



H. Cámara de Diputados de la Nación

Presidencia

0011-JGM-08
OD 1005

Buenos Aires, 15 OCT 2008

Señor Presidente del H. Senado.

Tengo el honor de dirigirme al señor Presidente, comunicándole que esta H. Cámara ha sancionado, en sesión de la fecha, el siguiente proyecto de ley que paso en revisión al H. Senado.

El Senado y Cámara de Diputados, etc.

TÍTULO I
DISPOSICIONES GENERALES
CAPÍTULO I
DEL PRESUPUESTO DE GASTOS Y RECURSOS DE LA
ADMINISTRACIÓN NACIONAL

ARTÍCULO 1º.- Fijanse en la suma de PESOS DOSCIENTOS TREINTA Y TRES MIL OCHOCIENTOS DIECISIETE MILLONES QUINIENTOS SETENTA Y SIETE MIL SEISCIENTOS CATORCE (\$ 233.817.577.614) los gastos corrientes y de capital del Presupuesto General de la Administración Nacional para el ejercicio de 2009, con destino a las finalidades que se indican a continuación (cuadro 1); y analíticamente en las Planillas Nros. 1, 2, 3, 4, 5, 6 y 7 Anexas al presente artículo.





H. Cámara de Diputados de la Nación

0011-JGM-08

OD 1005

2/.

Cuadro 1

FINALIDAD	GASTOS CORRIENTES	GASTOS DE CAPITAL	TOTAL
Administración Gubernamental	9.221.693.999	1.516.948.553	10.738.642.552
Servicios de Defensa y de Seguridad	12.446.437.423	757.624.309	13.204.061.732
Servicios Sociales	128.004.147.729	10.221.624.319	138.225.772.048
Servicios Económicos	26.943.974.864	20.087.120.418	47.031.095.282
Deuda Pública	24.618.006.000	-	24.618.006.000
TOTAL	201.234.260.015	32.583.317.599	233.817.577.614

ARTÍCULO 2º.- Estímase en la suma de PESOS DOSCIENTOS CUARENTA Y DOS MIL NOVECIENTOS TREINTA Y OCHO MILLONES OCHOCIENTOS SETENTA Y CINCO MIL DOSCIENTOS SESENTA Y CUATRO (\$ 242.938.875.264) el Cálculo de Recursos Corrientes y de Capital de la Administración Nacional de acuerdo con el resumen que se indica a continuación (cuadro 2) y el detalle que figura en la Planilla N° 8 Anexa al presente artículo.

Cuadro 2

Recursos Corrientes	241.634.554.958
Recursos de Capital	1.304.320.306
TOTAL:	242.938.875.264

ARTÍCULO 3º.- Fijanse en la suma de PESOS CUARENTA Y SEIS MIL OCHOCIENTOS SIETE MILLONES DOSCIENTOS SETENTA Y SEIS MIL NOVECIENTOS OCHENTA (\$ 46.807.276.980) los importes



[Firma manuscrita]



H. Cámara de Diputados de la Nación

0011-JGM-08

OD 1005

3/.

correspondientes a los Gastos Figurativos para transacciones corrientes y de capital de la Administración Nacional, quedando en consecuencia establecido el financiamiento por Contribuciones Figurativas de la Administración Nacional en la misma suma, según el detalle que figura en las Planillas Nros. 9 y 10 Anexas al presente artículo.

ARTÍCULO 4º.- Como consecuencia de lo establecido en los artículos 1º, 2º y 3º, el Resultado Financiero superavitario queda estimado en la suma de PESOS NUEVE MIL CIENTO VEINTIÚN MILLONES DOSCIENTOS NOVENTA Y SIETE MIL SEISCIENTOS CINCUENTA (\$ 9.121.297.650). Asimismo se indican a continuación (cuadro 3) las Fuentes de Financiamiento y las Aplicaciones Financieras que se detallan en las Panillas Nros. 11, 12 y 13 Anexas al presente artículo:

Cuadro 3

Fuentes de Financiamiento	102.137.589.627
Disminución de la Inversión Financiera	12.717.890.880
Endeudamiento Público e Incremento de otros pasivos	89.419.698.747
Aplicaciones Financieras	111.258.887.277
Inversión Financiera	26.021.515.317
Amortización de Deuda y Disminución de otros pasivos	85.237.371.960

Fijase en la suma de PESOS DOS MIL TREINTA Y DOS MILLONES DOSCIENTOS NOVENTA Y SIETE MIL (\$ 2.032.297.000) el importe correspondiente a Gastos Figurativos para Aplicaciones Financieras de la Administración Nacional, quedando en consecuencia establecido el Financiamiento por Contribuciones Figurativas para Aplicaciones Financieras de la Administración Nacional en la misma suma.



[Firma manuscrita]



H. Cámara de Diputados de la Nación

0011-JGM-08

OD 1005

4/.

ARTÍCULO 5°.- EL JEFE DE GABINETE DE MINISTROS, a través de decisión administrativa, distribuirá los créditos de la presente ley a nivel de las partidas limitativas que se establezcan en la citada decisión y en las aperturas programáticas o categorías equivalentes que estime pertinentes.

Asimismo en dicho acto el JEFE DE GABINETE DE MINISTROS podrá determinar las facultades para disponer reestructuraciones presupuestarias en el marco de las competencias asignadas por la Ley de Ministerios.

ARTÍCULO 6°.- No se podrán aprobar incrementos en los cargos y horas de cátedra que excedan los totales determinados en las Planillas Anexas al presente artículo para cada Jurisdicción, Organismo Descentralizado e Institución de la Seguridad Social. Exceptúase de dicha limitación a las transferencias de cargos entre Jurisdicciones y/u Organismos Descentralizados y a los cargos correspondientes a las Autoridades Superiores del PODER EJECUTIVO NACIONAL. Quedan también exceptuados los cargos correspondientes a las funciones ejecutivas previstas en el Decreto N° 993 del 27 de mayo de 1991 (t.o. 1995), las ampliaciones y reestructuraciones de cargos originadas en el cumplimiento de sentencias judiciales firmes y en reclamos administrativos dictaminados favorablemente, en reestructuraciones de cargos generados en la aplicación del proceso de reencasillamiento producto de la entrada en vigencia del Convenio Colectivo Sectorial correspondiente al personal comprendido en el Sistema Nacional de Empleo Público, los correspondientes al HOSPITAL NACIONAL PROFESOR ALEJANDRO POSADAS, a la ADMINISTRACIÓN NACIONAL DE AVIACIÓN CIVIL, a la AGENCIA NACIONAL DE SEGURIDAD VIAL, al INSTITUTO NACIONAL DEL TEATRO, al MINISTERIO DE CIENCIA, TECNOLOGÍA E INNOVACIÓN PRODUCTIVA, a la COMISIÓN NACIONAL DE EVALUACIÓN Y ACREDITACIÓN UNIVERSITARIA, los regímenes que determinen incorporaciones de agentes que completen





H. Cámara de Diputados de la Nación

0011-JGM-08

OD 1005


5/.

cursos de capacitación específicos correspondientes a las Fuerzas Armadas y de Seguridad, incluido el SERVICIO PENITENCIARIO FEDERAL, del Servicio Exterior de la Nación, del Cuerpo de Guardaparques nacionales, de la Carrera del Investigador Científico-Tecnológico y de la COMISIÓN NACIONAL DE ENERGÍA ATÓMICA.

Las excepciones previstas en el presente artículo serán aprobadas por decisión del JEFE DE GABINETE DE MINISTROS.

ARTÍCULO 7º.- Salvo decisión fundada del JEFE DE GABINETE DE MINISTROS, las Jurisdicciones y Entidades de la Administración nacional no podrán cubrir los cargos vacantes financiados existentes a la fecha de sanción de la presente ley, ni los que se produzcan con posterioridad. Las decisiones administrativas que se dicten en tal sentido tendrán vigencia durante el presente ejercicio fiscal y el siguiente para los casos en que las vacantes descongeladas no hayan podido ser cubiertas.

Quedan exceptuados de lo previsto precedentemente los cargos correspondientes a las Autoridades Superiores de la Administración Pública Nacional, al Personal Científico y Técnico de los organismos indicados en el inciso a) del artículo 14 de la ley 25.467, los correspondientes a los funcionarios del Cuerpo Permanente Activo del Servicio Exterior de la Nación, los cargos correspondientes al HOSPITAL NACIONAL PROFESOR ALEJANDRO POSADAS, de la ADMINISTRACIÓN NACIONAL DE AVIACIÓN CIVIL, de la AGENCIA NACIONAL DE SEGURIDAD VIAL, de la AUTORIDAD REGULATORIA NUCLEAR, del INSTITUTO NACIONAL DEL TEATRO, del MINISTERIO DE CIENCIA, TECNOLOGÍA E INNOVACIÓN PRODUCTIVA, de la COMISIÓN NACIONAL DE EVALUACIÓN Y ACREDITACIÓN UNIVERSITARIA, de la SECRETARÍA DE SEGURIDAD INTERIOR en atención a las disposiciones de la ley 26.102 de Seguridad Aeroportuaria, así como los del personal de las Fuerzas Armadas y de Seguridad, incluido el SERVICIO





H. Cámara de Diputados de la Nación

0011-JGM-08

OD 1005

6/.

PENITENCIARIO FEDERAL, por reemplazos de agentes pasados a situación de retiro y jubilación o dados de baja durante el presente ejercicio.

CAPÍTULO II

DE LA DELEGACIÓN DE FACULTADES

ARTÍCULO 8º.- Autorízase al JEFE DE GABINETE DE MINISTROS a introducir ampliaciones en los créditos presupuestarios aprobados por la presente ley y a establecer su distribución en la medida en que las mismas sean financiadas con incremento de fuentes de financiamiento originadas en préstamos de organismos financieros internacionales de los que la Nación forme parte y los originados en acuerdos bilaterales país-país y los provenientes de la autorización conferida por el artículo 48 de la presente ley, con la condición de que su monto se compense con la disminución de otros créditos presupuestarios financiados con Fuente de Financiamiento 22 - Crédito Externo-.

ARTÍCULO 9º.- El JEFE DE GABINETE DE MINISTROS podrá disponer ampliaciones en los créditos presupuestarios de la Administración Central, de los Organismos Descentralizados e Instituciones de la Seguridad Social, y su correspondiente distribución, financiados con incremento de los recursos con afectación específica, recursos propios, transferencias de Entes del Sector Público Nacional, donaciones y los remanentes de ejercicios anteriores provenientes de estas últimas. Las medidas que se dicten en uso de esta facultad deberán destinar el TREINTA Y CINCO POR CIENTO (35 %) al TESORO NACIONAL. Exceptúase de dicha contribución a los recursos con afectación específica destinados a las provincias, y a los originados en transferencias de Entes del Sector Público Nacional, donaciones, venta de bienes y/o servicios y contribuciones, de acuerdo con la definición que para



[Firma manuscrita]



H. Cámara de Diputados de la Nación

0011-JGM-08

OD 1005

71.

éstas contiene el Clasificador de los Recursos por rubros del Manual de Clasificaciones Presupuestarias.

ARTÍCULO 10.- Las facultades otorgadas por la presente ley al JEFE DE GABINETE DE MINISTROS podrán ser asumidas por el PODER EJECUTIVO NACIONAL, en su carácter de responsable político de la administración general del país y en función de lo dispuesto por el inciso 10 del artículo 99 de la CONSTITUCIÓN NACIONAL.

CAPÍTULO III DE LAS NORMAS SOBRE GASTOS

ARTÍCULO 11.- Autorízase, de conformidad con lo dispuesto en el artículo 15 de la ley 24.156 de Administración Financiera y de los Sistemas de Control del Sector Público Nacional y sus modificatorias, la contratación de obras o adquisición de bienes y servicios cuyo plazo de ejecución exceda el ejercicio financiero del año 2009 de acuerdo con el detalle obrante en la Planilla Anexa N° 1 al presente artículo.

Facúltase al JEFE DE GABINETE DE MINISTROS a efectuar las compensaciones necesarias dentro de la jurisdicción 56 – MINISTERIO DE PLANIFICACIÓN FEDERAL, INVERSIÓN PÚBLICA Y SERVICIOS -, incluido cambio de Finalidades, Fuentes de Financiamiento y Objeto del Gasto, al solo efecto de atender la financiación de la ejecución de las obras detalladas en la Planilla Anexa N° 2 al presente artículo.

ARTÍCULO 12.- Fíjase como crédito para financiar los gastos de funcionamiento, inversión y programas especiales de las Universidades Nacionales la suma de PESOS SIETE MIL NOVECIENTOS CINCUENTA Y UN MILLONES QUINIENTOS MIL (\$ 7.951.500.000), de acuerdo con el detalle de la Planilla "A" Anexa al presente artículo.





H. Cámara de Diputados de la Nación

0011-JGM-08

OD 1005

8/.


Dispónese que el JEFE DE GABINETE DE MINISTROS efectuará, en forma adicional a la dispuesta en el párrafo precedente, la distribución obrante en la Planilla "B" Anexa al presente artículo por la suma total de PESOS DOSCIENTOS VEINTE MILLONES SETECIENTOS OCHENTA Y NUEVE MIL (\$ 220.789.000), a través de rebajas y/o compensaciones a efectuarse en los créditos asignados a las demás jurisdicciones.

Las Universidades nacionales deberán presentar ante la SECRETARÍA DE POLÍTICAS UNIVERSITARIAS del MINISTERIO DE EDUCACIÓN, la información necesaria para asignar, ejecutar y evaluar los recursos que se le transfieran por todo concepto. El citado Ministerio podrá interrumpir las transferencias de fondos en caso de incumplimiento en el envío de dicha información.

ARTÍCULO 13.- Apruébanse para el presente ejercicio, de acuerdo con el detalle obrante en la Planilla Anexa al presente artículo, los flujos financieros y el uso de los fondos fiduciarios integrados total o mayoritariamente por bienes y/o fondos del ESTADO NACIONAL, en cumplimiento a lo establecido por el artículo 2º inciso a) de la ley 25.152. El JEFE DE GABINETE DE MINISTROS deberá presentar informes trimestrales a ambas Cámaras del HONORABLE CONGRESO DE LA NACIÓN sobre el flujo y uso de los fondos fiduciarios, detallando en su caso las transferencias realizadas y las obras ejecutadas y/o programadas.

ARTÍCULO 14.- Sustitúyese el artículo 3º de la ley 25.917 por el siguiente texto:

Artículo 3º: Las leyes de presupuesto general de las administraciones provinciales, de la Ciudad Autónoma de Buenos Aires y de la Administración Pública nacional contendrán la autorización de la totalidad de los gastos y la previsión de la totalidad de los recursos, de carácter ordinario y extraordinario,



x
[Firma manuscrita]



H. Cámara de Diputados de la Nación

0011-JGM-08

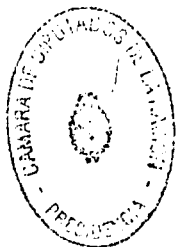
OD 1005

9/.

afectados o no de todos los organismos centralizados, descentralizados, de las instituciones de la seguridad social y los flujos financieros de los fondos fiduciarios. Asimismo, informarán sobre las previsiones correspondientes a todos los entes autárquicos, los institutos, las empresas y sociedades del Estado del Sector Público no Financiero. Los recursos y gastos figurarán por sus montos íntegros, sin compensaciones entre sí. Se realizarán las adecuaciones necesarias en un plazo máximo de los DOS (2) ejercicios fiscales subsiguientes al del año 2009. Lo dispuesto en el presente artículo no implica alterar las leyes especiales en cuanto a sus mecanismos de distribución o intangibilidad, en cuyo caso no estarán sometidas a las reglas generales de ejecución presupuestaria.

ARTÍCULO 15.- Establécese que las Empresas y Sociedades del Estado definidas en los términos del artículo 8º de la ley 24.156 que reciban fondos de la Administración nacional para el financiamiento de proyectos de inversión, adquisición u obras, deberán remitir a la SECRETARÍA DE HACIENDA del MINISTERIO DE ECONOMÍA Y PRODUCCIÓN al momento de solicitar cada devengamiento de los créditos presupuestarios asignados para tal fin, un informe sobre el estado de ejecución de los proyectos, adquisiciones u obras que contenga, como mínimo: el detalle de la aplicación de los fondos ejecutados mensualmente en cada proyecto u obra, un informe sobre el grado de avance de la ejecución de cada proyecto u obra y la programación física y financiera mensual de los proyectos, adquisiciones u obras a ejecutar durante el ejercicio correspondiente.

Facúltase a la SECRETARÍA DE HACIENDA a establecer los lineamientos que resulten necesarios para el cumplimiento del presente artículo.



x
[Firma manuscrita]
2



H. Cámara de Diputados de la Nación

0011-JGM-08

OD 1005

10/.

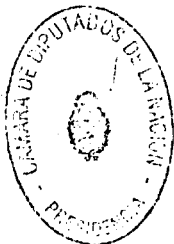
ARTÍCULO 16.- Autorízase al JEFE DE GABINETE DE MINISTROS a incorporar a la Jurisdicción 56 – MINISTERIO DE PLANIFICACIÓN FEDERAL, INVERSIÓN PÚBLICA Y SERVICIOS, los saldos de recursos remanentes recaudados en el año 2007, por la suma de PESOS DOCE MILLONES CIENTO TREINTA Y DOS MIL TRESCIENTOS (\$ 12.132.300) correspondiente a las leyes 15.336, 23.966 y 24.065.

Dicho monto se destinará al Programa 74 – Formulación y Ejecución de la Política Energética Eléctrica – Fuente de Financiamiento 13 – Recursos con Afectación Específica, de la Jurisdicción citada.

ARTÍCULO 17.- El ESTADO NACIONAL toma a cargo las deudas generadas en el MERCADO ELÉCTRICO MAYORISTA (MEM) por aplicación de la Resolución de la SECRETARÍA DE ENERGÍA Nº 406 de fecha 8 de septiembre de 2003, correspondientes a las acreencias de NUCLEOELÉCTRICA ARGENTINA SOCIEDAD ANÓNIMA (NASA), de la ENTIDAD BINACIONAL YACYRETÁ y a los excedentes generados por el COMPLEJO HIDROELÉCTRICO DE SALTO GRANDE, estos últimos en el marco de las leyes 24.954 y 25.671, por las transacciones económicas realizadas hasta el 31 de diciembre de 2008 y las que se generen durante el Ejercicio 2009.

Las deudas mencionadas en el párrafo anterior, serán incluidas en el artículo 2º, inciso f) de la ley 25.152.

ARTÍCULO 18.- Considéranse como aportes no reintegrables los efectuados mediante los Decretos Nros. 1.181 de fecha 3 de diciembre de 2003, 365 de fecha 26 de marzo de 2004, 512 de fecha 23 de abril de 2004, 917 de fecha 21 de julio de 2004, 962 de fecha 29 de julio de 2004, 1.672 y 1.687 ambos de fecha 30 de noviembre de 2004, 1.466 de fecha 28 de noviembre de 2005, 311 de fecha 21 de marzo de 2006 y las deudas por los



[Firma manuscrita]



H. Cámara de Diputados de la Nación

0011-JGM-08

OD 1005

11/.


préstamos dispuestos por el artículo 17 de la ley 26.078 y el artículo 30 de la ley 26.198.

Facúltase a la SECRETARÍA DE HACIENDA a realizar las registraciones contables a que den lugar los efectos del presente artículo.

ARTÍCULO 19.- El PODER EJECUTIVO NACIONAL otorgará aportes no reintegrables del Tesoro Nacional al Fondo Unificado creado por el artículo 37 de la ley 24.065, con destino al pago de las obligaciones exigibles de dicho Fondo para el cumplimiento de sus funciones específicas y al sostenimiento sin distorsiones del sistema de estabilización de precios en el Mercado Eléctrico Mayorista (MEM) mediante el auxilio financiero al Fondo de Estabilización creado por Resolución N° 61 de fecha 29 de abril de 1992 de la ex - SECRETARÍA DE ENERGÍA ELÉCTRICA, dependiente del ex - MINISTERIO DE ECONOMÍA Y OBRAS Y SERVICIOS PÚBLICOS, sus modificatorias y complementarias, en el marco del artículo 36 de la ley 24.065 y administrado por la COMPAÑÍA ADMINISTRADORA DEL MERCADO MAYORISTA ELÉCTRICO SOCIEDAD ANÓNIMA (CAMMESA), en su calidad de Organismo Encargado del Despacho (OED) conforme el Decreto N° 1.192 del 10 de julio de 1992, debiéndose entender dentro de dichos conceptos todas las acciones adoptadas y aquellas que resulten necesarias para dar cumplimiento a lo previsto en el artículo 4° del Decreto N° 465 del 6 de mayo de 2005, su normativa complementaria y modificatoria, así como las que pudieran tener origen en la Resolución N° 826 de la SECRETARÍA DE ENERGÍA de fecha 6 de agosto de 2004, su normativa modificatoria y complementaria.

ARTÍCULO 20.- Sustitúyese el artículo 39 de la ley 26.020 por el siguiente:

Artículo 39: Serán obligados al pago de la Tasa de Fiscalización de la Industria y Comercialización del Gas Licuado de Petróleo, en





H. Cámara de Diputados de la Nación

0011-JGM-08

OD 1005

12/.

carácter de sujetos pasivos, las personas físicas o jurídicas que obtengan gas licuado a partir de la refinación de hidrocarburos líquidos, de la captación o separación del gas natural por cualquier método técnico y los importadores del producto.

El período de liquidación comprenderá UN (1) mes calendario y la base imponible vendrá dada por el volumen de su producción y/o importación en dicho período, expresado en toneladas. La cuantía a aplicar sobre la base imponible será de PESOS CINCO (\$ 5,00) por tonelada producida y/o importada. Los sujetos pasivos podrán trasladar por sobre sus precios de venta en el mercado interno hasta PESOS TRES (\$ 3,00) por tonelada de gas licuado de petróleo comercializada. La SECRETARÍA DE ENERGÍA queda facultada para modificar dichas cuantías, hasta un VEINTE POR CIENTO (20 %) en más o en menos, de acuerdo a las variaciones económicas que se operen en la industria.

La aplicación, por parte de la SECRETARÍA DE ENERGÍA, de la tasa creada por el presente artículo, y la imposición de multas, intereses, actualizaciones y sanciones se regirán por las normas y procedimientos establecidos en la ley 11.683 (t.o. 1998) y sus modificaciones.

ARTÍCULO 21.- Autorízase a iniciar el proceso de contratación de las obras denominadas "Hidroeléctrica Cóndor Cliff" e "Hidroeléctrica Barrancosa". Asimismo autorízase al JEFE DE GABINETE DE MINISTROS a efectuar las medidas necesarias que en materia de presupuesto correspondan, a efectos de comprometer la ejecución de los mencionados proyectos así como su inclusión en los ejercicios siguientes hasta su finalización.

ARTÍCULO 22.- Autorízase al PODER EJECUTIVO NACIONAL a otorgar un préstamo preferencial a la REPÚBLICA DE BOLIVIA, destinado a



X
[Firma manuscrita]
X



H. Cámara de Diputados de la Nación

0011-JGM-08

OD 1005

13/.

financiar el Proyecto "Construcción de Planta de Extracción y Fraccionamiento de Licuables y su sistema de evacuación y comercialización en la localidad de YACUIBA", provincia de Gran Chaco, del Departamento de Tarija, por la suma de DÓLARES ESTADOUNIDENSES CUATROCIENTOS CINCUENTA MILLONES (U\$S 450.000.000), facultando al JEFE DE GABINETE DE MINISTROS a llevar a cabo todas las acciones y previsiones que resulten necesarias para la concreción del mismo. El PODER EJECUTIVO NACIONAL fijará el plazo y condiciones de devolución del presente préstamo.

ARTÍCULO 23.- Autorízase a iniciar el proceso de contratación de la obra "Presa Embalse y Central Portezuelo del Viento" en el Río Grande y sus obras complementarias. Asimismo, autorízase al JEFE DE GABINETE DE MINISTROS a efectuar las medidas necesarias que en materia de presupuesto correspondan, a efectos de permitir la ejecución del mencionado proyecto, así como su inclusión en los ejercicios siguientes hasta su finalización.

El JEFE DE GABINETE DE MINISTROS deberá dar cuenta al HONORABLE CONGRESO DE LA NACIÓN, de las medidas implementadas a los efectos de lo dispuesto en el párrafo anterior.

ARTÍCULO 24.- El JEFE DE GABINETE DE MINISTROS, podrá disponer las reestructuraciones presupuestarias necesarias a efectos de incrementar los créditos asignados a la Jurisdicción 56 – MINISTERIO DE PLANIFICACIÓN FEDERAL, INVERSIÓN PÚBLICA Y SERVICIOS, para el financiamiento del proyecto de Desarrollo del Radar Primario Argentino Tridimensional de Largo Alcance, destinado al control del Espacio Aéreo Nacional (RPA 3D) cuyo plazo de ejecución excede el Ejercicio 2009.

ARTÍCULO 25.- El JEFE DE GABINETE DE MINISTROS asignará las sumas necesarias para cubrir las diferencias existentes respecto de la obra





H. Cámara de Diputados de la Nación

0011-JGM-08

OD 1005

14/.

“Acueducto del Río Colorado”, en virtud del convenio suscrito entre la provincia de LA PAMPA y el ESTADO NACIONAL en fecha 27 de mayo de 2002 y de acuerdo a lo establecido en la ley 24.805, debiendo arbitrar los medios necesarios para la conclusión total de la obra.

El JEFE DE GABINETE DE MINISTROS deberá dar cuenta al HONORABLE CONGRESO DE LA NACIÓN, de las medidas implementadas a los efectos de lo dispuesto en el párrafo anterior.

ARTÍCULO 26.- Autorízase al PODER EJECUTIVO NACIONAL a instrumentar los mecanismos correspondientes a los fines de cubrir las necesidades financieras derivadas de los déficits operativos de las Empresas AEROLÍNEAS ARGENTINAS SOCIEDAD ANÓNIMA y AUSTRAL LÍNEAS AÉREAS – CIELOS DEL SUR SOCIEDAD ANÓNIMA, hasta que se complete el rescate establecido por el artículo 1º de la ley 26.412 o hasta el 31 de diciembre de 2009, lo que ocurra primero. El monto de las asistencias a realizarse deberá instrumentarse como aportes de capital y/o créditos a favor del ESTADO NACIONAL. A tal fin, el JEFE DE GABINETE DE MINISTROS deberá propiciar las adecuaciones presupuestarias correspondientes e informar sobre dichas asistencias a la COMISIÓN BICAMERAL DE REFORMA DEL ESTADO Y SEGUIMIENTO DE LAS PRIVATIZACIONES.

ARTÍCULO 27.- Extiéndese por TRES (3) años adicionales el plazo de la renovación automática a la que hace mención el artículo 2º del contrato de administración fiduciaria suscrito entre la SECRETARÍA DE HACIENDA del MINISTERIO DE ECONOMÍA Y PRODUCCIÓN y el BANCO DE INVERSIÓN Y COMERCIO EXTERIOR SOCIEDAD ANÓNIMA aprobado por la Resolución N° 4 de la SECRETARÍA DE HACIENDA del 13 de enero de 1999.





H. Cámara de Diputados de la Nación

0011-JGM-08

OD 1005

15/.

CAPÍTULO IV DE LAS NORMAS SOBRE RECURSOS


ARTÍCULO 28.- Dispónese el ingreso como contribución al Tesoro Nacional de la suma de PESOS OCHOCIENTOS SETENTA Y DOS MILLONES OCHENTA Y CUATRO MIL SETECIENTOS VEINTICINCO (\$ 872.084.725), de acuerdo con la distribución indicada en la Planilla Anexa al presente artículo. El JEFE DE GABINETE DE MINISTROS establecerá el cronograma de pagos y adecuará la planilla en función de lo dispuesto en el párrafo precedente.

ARTÍCULO 29.- Fijase en la suma de PESOS CINCUENTA Y CUATRO MILLONES OCHOCIENTOS MIL (\$ 54.800.000) el monto de la tasa regulatoria según lo establecido por el primer párrafo del artículo 26 de la ley 24.804 – LEY NACIONAL DE LA ACTIVIDAD NUCLEAR.

ARTÍCULO 30.- Limitase para el Ejercicio Fiscal 2009 al UNO COMA NOVENTA POR CIENTO (1,90%) la alícuota establecida por el inciso a) del artículo 1º del Decreto N° 1.399 del 4 de noviembre de 2001.

Los programas de colaboración que la ADMINISTRACIÓN FEDERAL DE INGRESOS PÚBLICOS (AFIP), desarrolle en materia de administración tributaria con organismos nacionales, provinciales, interprovinciales municipales o de la Ciudad Autónoma de Buenos Aires, conforme a los lineamientos que al respecto se acuerden, se ejecutarán y administrarán de acuerdo a sus respectivas normativas y se financiarán con los recursos a que se refiere el párrafo precedente.

ARTÍCULO 31.- Suspéndese para el Ejercicio 2009 la integración correspondiente del FONDO ANTICÍCLICO FISCAL creado por el artículo 9º de la ley 25.152. En caso de que la necesidad de financiamiento global de la



[Firma manuscrita]



H. Cámara de Diputados de la Nación

0011-JGM-08
OD 1005
16/.


Administración nacional sea atendida sin tener que recurrir en su totalidad al superávit financiero, el PODER EJECUTIVO NACIONAL destinará al citado Fondo el excedente financiero no aplicado.

ARTÍCULO 32.- Fíjase en CERO COMA SESENTA Y CINCO POR CIENTO (0,65%) el porcentaje a que se refiere el inciso a) del artículo 2° de la ley 25.641.

Establécese que dicho porcentaje será asignado de la siguiente forma: CERO COMA CUARENTA Y CINCO POR CIENTO (0,45%) al Instituto Nacional de Tecnología Agropecuaria (INTA), el CERO COMA QUINCE POR CIENTO (0,15%) al Servicio Nacional de Sanidad y Calidad Agroalimentaria (SENASA) y el CERO COMA CERO CINCO POR CIENTO (0,05%) al Instituto Nacional de Tecnología Industrial (INTI). Estos fondos serán detraídos de los gravámenes, derechos y tasas, excluida la tasa de estadística creada por la ley 23.664, percibidos por la Dirección General de Aduanas, debiendo ser depositados por ésta directamente a la orden de los organismos mencionados precedentemente en el BANCO DE LA NACIÓN ARGENTINA.

Convalídase la distribución realizada por la aplicación del presente artículo hasta el Ejercicio 2008 inclusive.

ARTÍCULO 33.- Exímese del Impuesto sobre Combustibles Líquidos y el Gas Natural, previsto en el Título III de la ley 23.966 (t.o. 1998) y sus modificatorias; del Impuesto sobre el Gas Oil establecido por la ley 26.028 y de todo otro tributo específico que en el futuro se imponga a dicho combustible, a las importaciones de gas oil y diésel oil y su venta en el mercado interno, realizadas durante el año 2009, destinadas a compensar los picos de demanda del mismo, incluyendo las necesidades para el mercado de generación eléctrica.



x
[Firma manuscrita]



H. Cámara de Diputados de la Nación

0011-JGM-08
OD 1005
17/.

La exención dispuesta en el párrafo anterior será procedente mientras la paridad promedio mensual de importación del gas oil o diésel oil sin impuestos, a excepción del Impuesto al Valor Agregado, no resulte inferior al precio a salida de refinería de esos bienes.

Autorízase a importar bajo el presente régimen para el año 2009, el volumen de DOS MILLONES QUINIENTOS MIL METROS CÚBICOS (2.500.000 m³), los que pueden ser ampliados en hasta un VEINTE POR CIENTO (20%), conforme la evaluación de su necesidad realizada en forma conjunta por la SECRETARÍA DE HACIENDA, dependiente del MINISTERIO DE ECONOMÍA Y PRODUCCIÓN y la SECRETARÍA DE ENERGÍA, dependiente del MINISTERIO DE PLANIFICACIÓN FEDERAL, INVERSIÓN PÚBLICA Y SERVICIOS.

El PODER EJECUTIVO NACIONAL, a través de los organismos que estime corresponder, distribuirá el cupo de acuerdo a la reglamentación que dicte al respecto, debiendo remitir al HONORABLE CONGRESO DE LA NACIÓN, en forma trimestral, el informe pertinente que deberá contener indicación de los volúmenes autorizados por empresa; evolución de los precios de mercado y condiciones de suministro e informe sobre el cumplimiento de la Resolución N° 1.679 de fecha 23 de diciembre de 2004 de la SECRETARÍA DE ENERGÍA, dependiente del MINISTERIO DE PLANIFICACIÓN FEDERAL, INVERSIÓN PÚBLICA Y SERVICIOS.

En los aspectos no reglados por el presente régimen, serán de aplicación supletoria y complementaria, las disposiciones de la ley 26.022.

ARTÍCULO 34.- Exímese del pago del derecho de importación y de las tasas de estadística y comprobación a la importación para consumo de las mercaderías nuevas y no producidas en el país, destinadas a obras de infraestructura cuyo objeto constituya:

- a) La generación, el transporte y la distribución de energía eléctrica;





H. Cámara de Diputados de la Nación

0011-JGM-08

OD 1005

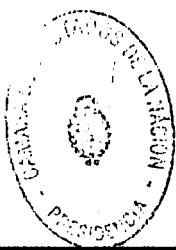
18/.

- b) La prospección, exploración, producción y explotación de gas y petróleo;
- c) La constitución de nuevas refinerías de petróleo y ampliación de las existentes;
- d) El transporte, almacenaje y/o distribución de hidrocarburos.

A los efectos de la aplicación de lo dispuesto en el párrafo anterior, las obras de infraestructura deberán ser declaradas como Proyecto Crítico por la SECRETARÍA DE ENERGÍA del MINISTERIO DE PLANIFICACIÓN FEDERAL, INVERSIÓN PÚBLICA Y SERVICIOS, conforme la normativa vigente en la materia y la que en el futuro se establezca. Las mercaderías a importar deberán ser parte constitutiva imprescindible de las obras a las que se afecten, a cuyos efectos el mencionado organismo dictará las normas respectivas. La SECRETARÍA DE INDUSTRIA, COMERCIO Y PYME del MINISTERIO DE ECONOMÍA Y PRODUCCIÓN, determinará periódicamente la existencia de producción nacional.

Las mercaderías importadas nuevas, destinadas a proyectos de inversión para la generación de energía eléctrica en el contexto del denominado FONDO PARA INVERSIONES NECESARIAS que permitan incrementar la oferta de energía eléctrica en el mercado eléctrico mayorista (FONINVMEM), que hayan sido declarados como críticos por la Secretaría de Energía del MINISTERIO DE PLANIFICACIÓN FEDERAL, INVERSIÓN PÚBLICA Y SERVICIOS con anterioridad a la vigencia de la presente, no quedarán alcanzadas por los derechos y tasas mencionados en el primer párrafo del presente artículo. No se requerirá la calidad de producido en el país a las mercaderías pendientes de importación destinadas a los mencionados proyectos.

ARTÍCULO 35.- Aclárase que el artículo 24 de la ley 26.198 no modifica el marco normativo vigente respecto a las comisiones y gastos





H. Cámara de Diputados de la Nación

0011-JGM-08

OD 1005

19/.


bancarios que originan las cuentas recaudadoras, conforme a las previsiones del artículo 23 de la ley 11.683 (t.o. 1998) y sus modificaciones, cuya aplicación al ámbito de la seguridad social fue dispuesta por el Decreto N° 507 del 24 de marzo de 1993 ratificado por la ley 24.447.

ARTÍCULO 36.- Sustitúyese el inciso a) del artículo 65 de la ley 11.683 (t.o. 1998) y sus modificaciones por el siguiente:

- a) Desde la fecha de intimación administrativa de pago de tributos determinados, cierta o presuntivamente con relación a las acciones y poderes fiscales para exigir el pago intimado. Cuando mediare recurso de apelación ante el TRIBUNAL FISCAL DE LA NACIÓN, la suspensión, hasta el importe del tributo liquidado, se prolongará hasta NOVENTA (90) días después de notificada la sentencia del mismo que declare su incompetencia, o determine el tributo, o apruebe la liquidación practicada en su consecuencia.

Quando la determinación aludida impugne total o parcialmente saldos a favor del contribuyente o responsable que hubieren sido aplicados a la cancelación —por compensación— de otras obligaciones tributarias, la suspensión comprenderá también a la prescripción de las acciones y poderes del Fisco para exigir el pago de las obligaciones pretendidamente canceladas con dichos saldos a favor.

La intimación de pago efectuada al deudor principal, suspende la prescripción de las acciones y poderes del Fisco para determinar el impuesto y exigir su pago respecto de los responsables solidarios.





H. Cámara de Diputados de la Nación

0011-JGM-08
OD 1005
20/.

ARTÍCULO 37.- Prorrógase hasta el 31 de diciembre de 2024 el plazo establecido en la parte "in fine" del primer párrafo del artículo 1° de la ley 26.028.

CAPÍTULO V DE LOS CUPOS FISCALES

ARTÍCULO 38.- Fijase el cupo anual al que se refiere el artículo 3° de la ley 22.317 y el artículo 7° de la ley 25.872, en la suma de PESOS OCHENTA Y DOS MILLONES QUINIENTOS MIL (\$ 82.500.000), de acuerdo con el siguiente detalle:

- a) PESOS DIECIOCHO MILLONES (\$ 18.000.000) para el INSTITUTO NACIONAL DE EDUCACIÓN TECNOLÓGICA;
- b) PESOS TREINTA MILLONES (\$ 30.000.000) para la SUBSECRETARÍA DE LA PEQUEÑA Y MEDIANA EMPRESA Y DESARROLLO REGIONAL;
- c) PESOS DOCE MILLONES (\$ 12.000.000) para la SUBSECRETARÍA DE LA PEQUEÑA Y MEDIANA EMPRESA Y DESARROLLO REGIONAL (inciso d) del artículo 5° de la ley 25.872);
- d) PESOS VEINTIDÓS MILLONES QUINIENTOS MIL (\$ 22.500.000) para el MINISTERIO DE TRABAJO, EMPLEO Y SEGURIDAD SOCIAL.

Déjase establecido que, a partir de la fecha de vigencia de la presente ley, el monto del crédito fiscal a que se refiere la ley 22.317 será administrado por el INSTITUTO NACIONAL DE EDUCACIÓN TECNOLÓGICA, en el ámbito del MINISTERIO DE EDUCACIÓN.





H. Cámara de Diputados de la Nación

0011-JGM-08

OD 1005

21/.

ARTÍCULO 39.- Fijase el cupo anual establecido en el artículo 9º, inciso b) de la ley 23.877 en la suma de PESOS CUARENTA MILLONES (\$ 40.000.000) distribuidos de la siguiente forma:

1. La suma de PESOS TREINTA Y CINCO MILLONES (\$ 35.000.000) para la operatoria vigente, y
2. La suma de PESOS CINCO MILLONES (\$ 5.000.000) para financiar proyectos en el marco del Programa de Fomento a la Inversión de Capital de Riesgo en Empresas de las Áreas de Ciencia, Tecnología e Innovación Productiva (Decreto N° 1.207 de fecha 12 de septiembre de 2006).

CAPÍTULO VI
DE LA CANCELACIÓN DE DEUDAS DE ORIGEN
PREVISIONAL

ARTÍCULO 40.- Establécese como límite máximo la suma de PESOS DOS MIL DOSCIENTOS CUARENTA Y TRES MILLONES SEISCIENTOS VEINTE MIL (\$ 2.243.620.000) destinada al pago de deudas previsionales reconocidas en sede judicial y administrativa como consecuencia de retroactivos originados en ajustes practicados en las prestaciones del régimen previsional público a cargo de la ADMINISTRACIÓN NACIONAL DE LA SEGURIDAD SOCIAL.

ARTÍCULO 41.- Dispónese el pago en efectivo por parte de la ADMINISTRACIÓN NACIONAL DE LA SEGURIDAD SOCIAL (ANSES), de las deudas previsionales consolidadas en el marco de la ley 25.344, por la parte que corresponda abonar mediante la colocación de instrumentos de la deuda pública.



x



H. Cámara de Diputados de la Nación

0011-JGM-08
OD 1005
22/.

ARTÍCULO 42.- La cancelación de deudas previsionales consolidadas, de acuerdo con la normativa vigente, en cumplimiento de sentencias judiciales que ordenen el pago de retroactivos y reajustes por la parte que corresponda abonar mediante la colocación de instrumentos de deuda pública a retirados y pensionados de las Fuerzas Armadas y Fuerzas de Seguridad incluido el SERVICIO PENITENCIARIO FEDERAL, será atendida con los montos correspondientes al INSTITUTO DE AYUDA FINANCIERA PARA PAGO DE RETIROS Y PENSIONES MILITARES, a la CAJA DE RETIROS, JUBILACIONES Y PENSIONES DE LA POLICÍA FEDERAL ARGENTINA, del SERVICIO PENITENCIARIO FEDERAL, de la GENDARMERÍA NACIONAL y de la PREFECTURA NAVAL ARGENTINA determinados en la Planilla Anexa al artículo 50 de la presente ley.

ARTÍCULO 43.- Establécese como límite máximo la suma de PESOS TRESCIENTOS VEINTINUEVE MILLONES DOSCIENTOS OCHENTA Y NUEVE MIL (\$ 329.289.000) destinada al pago de sentencias judiciales por la parte que corresponda abonar en efectivo por todo concepto, como consecuencia de retroactivos originados en ajustes practicados en las prestaciones correspondientes a retirados y pensionados de las Fuerzas Armadas y Fuerzas de Seguridad, incluido el SERVICIO PENITENCIARIO FEDERAL, de acuerdo con el siguiente detalle (cuadro 4).

Cuadro 4

INSTITUTO DE AYUDA FINANCIERA PARA PAGO DE RETIROS Y PENSIONES MILITARES	\$ 153.044.000
CAJA DE RETIROS, JUBILACIONES Y PENSIONES DE LA POLICÍA FEDERAL ARGENTINA	\$ 124.484.000





H. Cámara de Diputados de la Nación

0011-JGM-08
OD 1005
23/.

SERVICIO PENITENCIARIO FEDERAL	\$ 37.456.000
GENDARMERÍA NACIONAL	\$ 10.305.000
PREFECTURA NAVAL ARGENTINA	\$ 4.000.000

ARTÍCULO 44.- Los organismos a que se refieren los artículos 42 y 43 de la presente ley deberán observar para la cancelación de las deudas el orden de prelación estricto que a continuación se detalla:


- a) Sentencias notificadas en períodos fiscales anteriores y aún pendientes de pago;
- b) Sentencias notificadas en el año 2009.

En el primer caso se dará prioridad a los beneficiarios de mayor edad. Agotadas las sentencias notificadas en períodos anteriores al año 2009 se aplicará el orden de prelación dispuesto en el inciso b), respetando estrictamente el orden cronológico de notificación de las sentencias definitivas.

CAPÍTULO VII DE LAS JUBILACIONES Y PENSIONES

ARTÍCULO 45.- Establécese, a partir de la fecha de vigencia de la presente ley, que la participación del INSTITUTO DE AYUDA FINANCIERA PARA PAGO DE RETIROS Y PENSIONES MILITARES, referida en los artículos 18 y 19 de la ley 22.919, no podrá ser inferior al CUARENTA Y TRES POR CIENTO (43 %) del costo de los haberes remunerativos de retiro, indemnizatorios y de pensión de los beneficiarios.

ARTÍCULO 46.- Prorróganse por DIEZ (10) años a partir de sus respectivos vencimientos las pensiones otorgadas en virtud de la ley 13.337 que hubieran caducado o caduquen durante el presente ejercicio.



[Firma manuscrita]



H. Cámara de Diputados de la Nación

0011-JGM-08
OD 1005
24/.

Prorróganse por DIEZ (10) años a partir de sus respectivos vencimientos las pensiones graciabiles que fueran otorgadas por el artículo 48 de la ley 25.064.

Las pensiones graciabiles prorrogadas por la presente ley, las que se otorgaren y las que hubieran sido prorrogadas por las leyes 23.990, 24.061, 24.191, 24.307, 24.447, 24.624, 24.764, 24.938, 25.064, 25.237, 25.401, 25.500, 25.565, 25.725, 25.827, 25.967, 26.078, 26.198 y 26.337 deberán cumplir con las condiciones indicadas a continuación:

- a) No ser el beneficiario titular de un bien inmueble cuya valuación fiscal fuere equivalente o superior a PESOS CIEN MIL (\$ 100.000);
- b) No tener vínculo hasta el cuarto grado de consanguinidad o segundo de afinidad con el legislador solicitante;
- c) No podrán superar en forma individual o acumulativa la suma equivalente a UNA (1) jubilación mínima del Sistema Integrado de Jubilaciones y Pensiones y serán compatibles con cualquier otro ingreso siempre que, la suma total de estos últimos, no supere DOS (2) jubilaciones mínimas del referido Sistema.

En los supuestos en que los beneficiarios sean menores de edad, con excepción de quienes tengan capacidades diferentes, las incompatibilidades serán evaluadas en relación a sus padres, cuando ambos convivan con el menor. En caso de padres separados de hecho o judicialmente, divorciados o que hayan incurrido en abandono de hogar, las incompatibilidades sólo serán evaluadas en relación al progenitor que cohabite con el beneficiario.

En todos los casos de prórrogas aludidos en el presente artículo, la Autoridad de Aplicación deberá mantener la continuidad de los beneficios hasta tanto se comprueben fehacientemente las incompatibilidades mencionadas. En ningún caso, se procederá a suspender los pagos de las





H. Cámara de Diputados de la Nación

0011-JGM-08

OD 1005

25/.

prestaciones sin previa notificación o intimación para cumplir con los requisitos formales que fueren necesarios.

Las pensiones graciabiles que hayan sido dadas de baja por cualquiera de las causales de incompatibilidad serán rehabilitadas una vez cesados los motivos que hubieran dado lugar a su extinción siempre que las citadas incompatibilidades dejaren de existir dentro del plazo establecido en la ley que las otorgó.

Dispónese, con cargo a los créditos aprobados por el artículo 1° de la presente ley, la suma de PESOS DIECIOCHO MILLONES (\$ 18.000.000) para la atención de los beneficios mencionados en el artículo 75 inciso 20) de la Constitución Nacional, que se determinen por la Jurisdicción 01 – Programa 16-, en hasta un TREINTA POR CIENTO (30%) del importe mencionado y por la Jurisdicción 01 -Programa 17- en hasta UN SETENTA POR CIENTO (70%) del mismo y se tramiten y formalicen por la unidad ejecutora del Programa 23 de la Jurisdicción 85.

Autorízase al PODER EJECUTIVO NACIONAL a incrementar los haberes de las pensiones graciabiles otorgadas por la presente ley, hasta equiparar el aumento dispuesto en otros beneficios similares por la legislación vigente en la materia.

ARTÍCULO 47.- Asígnase durante el presente ejercicio la suma de PESOS OCHOCIENTOS TREINTA Y SEIS MILLONES SEISCIENTOS SETENTA Y NUEVE MIL (\$ 836.679.000) de la contribución destinada al Fondo Nacional de Empleo (FNE) para la atención de programas de empleo del MINISTERIO DE TRABAJO, EMPLEO Y SEGURIDAD SOCIAL.



[Firma manuscrita]



H. Cámara de Diputados de la Nación

0011-JGM-08

OD 1005

26/.

CAPÍTULO VIII DE LAS OPERACIONES DE CRÉDITO PÚBLICO

ARTÍCULO 48.- Autorízase, de conformidad con lo dispuesto por el artículo 60 de la ley 24.156, a los entes que se mencionan en la Planilla Anexa al presente artículo a realizar operaciones de crédito público por los montos, especificaciones y destino del financiamiento indicados en la referida Planilla.

Los importes indicados en la misma corresponden a valores efectivos de colocación. El uso de esta autorización deberá ser informado de manera fehaciente y detallada, dentro del plazo de TREINTA (30) días de efectivizada la operación de crédito público, a ambas Cámaras del HONORABLE CONGRESO DE LA NACIÓN.

El órgano responsable de la Coordinación de los Sistemas de Administración Financiera realizará las operaciones de crédito público correspondientes a la Administración Central.

El MINISTERIO DE ECONOMÍA Y PRODUCCIÓN podrá efectuar modificaciones a las características detalladas en la mencionada Planilla a los efectos de adecuarlas a las posibilidades de obtención de financiamiento, lo que deberá informarse de la misma forma y modo establecidos en el segundo párrafo.

ARTÍCULO 49.- Fíjase en la suma de PESOS NUEVE MIL MILLONES (\$ 9.000.000.000) y en la suma de PESOS DOS MIL MILLONES (\$ 2.000.000.000) los montos máximos de autorización a la TESORERÍA GENERAL DE LA NACIÓN y a la Administración Nacional de la Seguridad Social, respectivamente, para hacer uso transitoriamente del crédito a corto plazo a que se refieren los artículos 82 y 83 de la ley 24.156.

ARTÍCULO 50.- Fíjase en PESOS TRES MIL SETECIENTOS MILLONES (\$ 3.700.000.000) el importe máximo de colocación de Bonos de



[Firma manuscrita]



H. Cámara de Diputados de la Nación

0011-JGM-08

OD 1005

271.

Consolidación y de Bonos de Consolidación de Deudas Previsionales, en todas sus series vigentes, para el pago de las obligaciones contempladas en el artículo 2º, inciso f) de la ley 25.152, las alcanzadas por el Decreto N° 1.318 de fecha 6 de noviembre de 1998 y las referidas en el artículo 100 de la ley 11.672 -Complementaria Permanente de Presupuesto (t.o. 2005)-, por los montos que en cada caso se indican en la Planilla Anexa al presente artículo. Los importes indicados en la misma corresponden a valores efectivos de colocación.

Dentro de cada uno de los conceptos definidos en la citada Planilla, las colocaciones serán efectuadas en el estricto orden cronológico de ingreso a la OFICINA NACIONAL DE CRÉDITO PÚBLICO de la SUBSECRETARÍA DE FINANCIAMIENTO dependiente de la SECRETARÍA DE FINANZAS del MINISTERIO DE ECONOMÍA Y PRODUCCIÓN, de los requerimientos de pago que cumplan con los requisitos establecidos en la reglamentación hasta agotar el importe máximo de colocación fijado por el presente artículo.

Facúltase al MINISTERIO DE ECONOMÍA Y PRODUCCIÓN a realizar modificaciones dentro del monto total fijado en este artículo.

ARTÍCULO 51.- Dentro del monto autorizado para la Jurisdicción 90 - Servicio de la Deuda Pública-, se incluye la suma de PESOS VEINTE MILLONES (\$ 20.000.000) destinada a la atención de las deudas referidas en los incisos b) y c) del artículo 7º de la ley 23.982.

ARTÍCULO 52.- Mantiénese el diferimiento de los pagos de los servicios de la deuda pública del Gobierno nacional dispuesto en el artículo 52 de la ley 26.337, hasta la finalización del proceso de reestructuración de la totalidad de la deuda pública contraída originalmente con anterioridad al 31 de diciembre de 2001, o en virtud de normas dictadas antes de esa fecha.





H. Cámara de Diputados de la Nación

0011-JGM-08

OD 1005

28/.

ARTÍCULO 53.- Exceptúanse del diferimiento de pagos establecido en el artículo precedente, a las siguientes obligaciones:

a) Las Letras del Tesoro (LETES) emitidas en virtud de lo dispuesto por los Decretos Nros. 1.572 del 1 de diciembre de 2001 y 1.582 del 5 de diciembre de 2001 y normas complementarias:

I. Que estén en poder de personas físicas de SETENTA Y CINCO (75) años o más de edad, y cuyas tenencias se encuentren acreditadas en la CAJA DE VALORES SOCIEDAD ANÓNIMA al 31 de diciembre de 2001 y que se mantengan sin variación, o por la parte que cumpla con esta condición.

II. Que estuviesen en poder de personas que atraviesen situaciones en las que estuvieran en riesgo la vida, o aquellas en las que exista un severo compromiso de su salud por el riesgo de incapacidad que presuma la patología y la imposibilidad de postergación del tratamiento por un lapso mayor a DOS (2) años las que serán consideradas individualmente, en el marco del Decreto N° 1.310 del 29 de septiembre de 2004 y cuyas tenencias se encuentren acreditadas en CAJA DE VALORES SOCIEDAD ANÓNIMA a la fecha de publicación en el Boletín Oficial de la Resolución N° 73 del 25 de abril de 2002 del ex MINISTERIO DE ECONOMÍA.

ARTÍCULO 54.- La suspensión dispuesta en el artículo 1° del Decreto N° 493 del 20 de abril de 2004 se extenderá hasta que el PODER EJECUTIVO NACIONAL normalice en los términos del artículo 55 de la presente ley los certificados emitidos en el marco de los decretos mencionados





H. Cámara de Diputados de la Nación

0011-JGM-08
OD 1005
29/.

en el artículo 1º del decreto antes citado. A tal fin, facúltase al PODER EJECUTIVO NACIONAL al dictado de las normas correspondientes.

ARTÍCULO 55.- Autorízase al PODER EJECUTIVO NACIONAL, a través del MINISTERIO DE ECONOMÍA Y PRODUCCIÓN, a proseguir con la normalización de los servicios de la deuda pública referida en el artículo 52 de la presente ley, en los términos del artículo 65 de la ley 24.156, y con los límites impuestos por la ley 26.017, quedando facultado el PODER EJECUTIVO NACIONAL para realizar todos aquellos actos necesarios para la conclusión del citado proceso, a fin de adecuar los servicios de la misma a las posibilidades de pago del ESTADO NACIONAL en el mediano y largo plazo.

El MINISTERIO DE ECONOMÍA Y PRODUCCIÓN informará semestralmente al HONORABLE CONGRESO DE LA NACIÓN, el avance de las tratativas y los acuerdos a los que se arribe durante el proceso de negociación.

Los servicios de la deuda pública del Gobierno nacional, correspondientes a los títulos públicos comprendidos en el régimen de la ley 26.017, están incluidos en el diferimiento indicado en el artículo 52 de la presente ley.

Los pronunciamientos judiciales firmes, emitidos contra las disposiciones de la ley 25.561, el Decreto N° 471 del 8 de marzo de 2002, y sus normas complementarias, recaídos sobre dichos títulos, se encuentran alcanzados por lo dispuesto en el párrafo anterior.

ARTÍCULO 56.- Autorízase al PODER EJECUTIVO NACIONAL, a través del MINISTERIO DE ECONOMÍA Y PRODUCCIÓN, a negociar la reestructuración de las deudas con acreedores oficiales del exterior que las provincias le encomienden. En tales casos el ESTADO NACIONAL podrá convertirse en el deudor o garante frente a los citados acreedores en la medida





H. Cámara de Diputados de la Nación

0011-JGM-08

OD 1005

30/.

que la Jurisdicción provincial asuma con el ESTADO NACIONAL la deuda resultante en los términos en que el PODER EJECUTIVO NACIONAL, a través del MINISTERIO DE ECONOMÍA Y PRODUCCIÓN determine.


A los efectos de la cancelación de las obligaciones asumidas, las Jurisdicciones provinciales deberán afianzar dicho compromiso con los recursos tributarios coparticipables.

ARTÍCULO 57.- A los efectos del cómputo de lo dispuesto en el inciso f) del artículo 2º de la ley 25.152, considéranse incluidos en el citado inciso, tanto los avales del Tesoro Nacional como la capitalización por coeficiente de actualización.

ARTÍCULO 58.- Establécese que las entidades financieras tendrán plazo hasta el 30 de junio de 2009 para notificar al BANCO CENTRAL DE LA REPÚBLICA ARGENTINA, en los términos oportunamente establecidos por el MINISTERIO DE ECONOMÍA Y PRODUCCIÓN y el citado Banco, la aceptación del resarcimiento dispuesto en los artículos 28 y 29 del Decreto Nº 905 de fecha 31 de mayo de 2002 y modificaciones.

Aquellas entidades financieras que hubieran recibido la citada compensación por importes superiores a los determinados por el BANCO CENTRAL DE LA REPÚBLICA ARGENTINA y que aún no los hubieran restituido, deberán reintegrar los mismos hasta el 30 de junio de 2009, de acuerdo al mecanismo que a tal efecto determine el MINISTERIO DE ECONOMÍA Y PRODUCCIÓN.

Las entidades que hubieran iniciado o inicien reclamos administrativos y/o acciones judiciales en los cuales se cuestionen los conceptos referidos en los artículos 28 y 29 del Decreto Nº 905/02 y sus normas complementarias, o su metodología de cálculo y que no desistan de los mismos, no podrán presentar la aceptación aludida en el primer párrafo del presente artículo, por lo que una vez vencido el plazo se estará a lo que se decida en sede





H. Cámara de Diputados de la Nación

0011-JGM-08

OD 1005

31/.

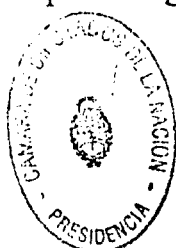
administrativa o judicial, según corresponda. En estos casos, de corresponder finalmente dicho resarcimiento, se cancelarán mediante la emisión de Bonos de Consolidación Proveedores Sexta Serie de los que se descontarán los importes previamente liberados por el BANCO CENTRAL DE LA REPÚBLICA ARGENTINA. Se faculta al MINISTERIO DE ECONOMÍA Y PRODUCCIÓN a emitir los citados bonos por hasta las sumas necesarias para cubrir los presentes casos y a establecer los procedimientos para la liquidación.

ARTÍCULO 59.- Las entidades financieras que hubieran aceptado la determinación de la compensación conforme se expresara en el artículo precedente después de aplicada la totalidad de sus tenencias de bonos en pesos recibidos en compensación, que deseen suscribir los bonos previstos en los artículos 28 y 29 del Decreto N° 905/02, para resarcir de manera total, única y definitiva la posición neta negativa en moneda extranjera, resultante de la conversión a pesos de activos y pasivos registrados en el balance al 31 de diciembre de 2001 conforme lo establecido en la norma referida, podrán efectivizar dicha suscripción hasta el 30 de junio de 2009.

Vencido dicho plazo se entenderá que no se suscribirán los citados instrumentos por lo que se procederá a su cancelación, y consecuentemente ninguna entidad financiera podrá solicitar su suscripción.

ARTÍCULO 60.- Facúltase al órgano responsable de la Coordinación de los Sistemas de Administración Financiera a extender el plazo del Aval SH N° 1/2003 otorgado a favor de la Empresa INVESTIGACIONES APLICADAS SOCIEDAD DEL ESTADO (INVAP S.E.) de acuerdo con lo dispuesto en el artículo 9° de la ley 25.725, hasta el 31 de diciembre de 2010.

ARTÍCULO 61.- Sustitúyese el artículo 44 de la ley 11.672 (t.o. 2005) por el siguiente texto:



[Firma manuscrita]



H. Cámara de Diputados de la Nación

0011-JGM-08

OD 1005

32/.

Artículo 44: Facúltase a la SECRETARÍA DE HACIENDA y a la SECRETARÍA DE FINANZAS ambas dependientes del MINISTERIO DE ECONOMÍA Y PRODUCCIÓN a realizar operaciones de administración de pasivos, cualquiera sea el instrumento que las exprese. Estas operaciones podrán incluir la reestructuración de la deuda pública en el marco del artículo 65 de la ley 24.156, de Administración Financiera y de los Sistemas de Control del Sector Público Nacional; la compra, venta y/o canje de instrumentos financieros, tales como bonos o acciones, pases de monedas, tasas de interés o títulos; la compra y venta de opciones sobre instrumentos financieros y cualquier otra transacción financiera habitual en los mercados de productos derivados. Estas transacciones podrán realizarse a través de entidades creadas "ad hoc". Las operaciones referidas en el presente artículo no estarán alcanzadas por las disposiciones del Decreto N° 1.023 del 13 de agosto de 2001 y sus modificaciones. Los gastos e intereses relacionados con estas operaciones deberán ser registrados en la Jurisdicción 90 - Servicio de la Deuda Pública.

Para la fijación de los precios de las operaciones se deberán tomar en cuenta los valores existentes en los mercados y/o utilizar los mecanismos usuales específicos para cada transacción.

Los instrumentos que se adquieran mediante estas operaciones o por ventas de activos podrán mantenerse en cartera a fin de poder utilizarlos en operaciones de pase, opciones, conversiones y cualquier otro tipo de operación habitual en los mercados.

Cuando en alguna de dichas operaciones la contraparte de la SECRETARÍA DE HACIENDA y la SECRETARÍA DE FINANZAS ambas del MINISTERIO DE ECONOMÍA Y PRODUCCIÓN se encontrare sujeta a cualquiera de los procedimientos regidos por la ley 24.522 o los previstos en los





H. Cámara de Diputados de la Nación

0011-JGM-08

OD 1005

33/.

artículos 34, 35 bis, 44, 48, 50 y siguientes de la ley 21.526 y sus modificaciones, y al cual fueran aplicables las disposiciones de la ley 24.522, no serán de aplicación:

- a) El artículo 118 inciso 3 de la ley 24.522 respecto y en la medida de garantías adicionales constituidas por la contraparte del Estado con posterioridad a la celebración de una o más operaciones debido a la variación del valor de mercado del o los activos a los cuales se refieren tales operaciones si la obligación de constituir tales garantías adicionales hubiera sido acordada antes o en oportunidad de la celebración de la o las operaciones respectivas;
- b) Los artículos 20, 130, 144 y 145 de la ley 24.522, permitiendo el ejercicio por parte del Estado de sus derechos contractuales a rescindir anticipadamente tales operaciones, a efectuar compensaciones de créditos y débitos recíprocos a los valores acordados contractualmente por las partes y a ejecutar las garantías correspondientes.

Asimismo, dentro de las facultades otorgadas por el presente artículo, la SECRETARÍA DE HACIENDA y la SECRETARÍA DE FINANZAS ambas dependientes del MINISTERIO DE ECONOMÍA Y PRODUCCIÓN, podrán realizar operaciones de cesión y/o disposición de créditos contra particulares provenientes de créditos devengados o facilidades de pago de deudas fiscales o previsionales mediante cualquier modalidad aceptada en los mercados financieros del país o del exterior.

Estas operaciones no se considerarán operaciones de crédito público y por lo tanto no se hallan sujetas a los límites impuestos por el artículo 60 de la ley 24.156, de Administración Financiera y de los Sistemas de Control del Sector Público Nacional.



[Firma manuscrita]



H. Cámara de Diputados de la Nación

0011-JGM-08

OD 1005

34/.

ARTÍCULO 62.- Facúltase a la SECRETARÍA DE HACIENDA del MINISTERIO DE ECONOMÍA Y PRODUCCIÓN a la emisión y colocación de Letras del Tesoro a plazos que no excedan el ejercicio financiero hasta alcanzar un importe en circulación del valor nominal de PESOS TRES MIL MILLONES (\$ 3.000.000.000), a los efectos de ser utilizadas como garantía por las adquisiciones de combustibles líquidos y gaseosos, así como también componentes extranjeros de obras públicas nacionales.

Dichos instrumentos podrán ser emitidos en la moneda que requiera la constitución de las citadas garantías, rigiéndose la emisión, colocación, liquidación y registro de las mismas, por lo dispuesto en el artículo 82 del Anexo al Decreto N° 1.344 de fecha 4 de octubre de 2007. En forma previa a la emisión de las mismas, deberá estar comprometida la partida presupuestaria asignada a los gastos garantizados.

Facúltase a la SECRETARÍA DE HACIENDA del MINISTERIO DE ECONOMÍA Y PRODUCCIÓN a disponer la aplicación de las citadas partidas presupuestarias a favor del Tesoro Nacional, ante la eventual realización de las garantías emitidas en virtud del presente artículo, y asimismo, a dictar las normas aclaratorias, complementarias y de procedimiento relacionadas con las facultades otorgadas en el mismo.

ARTÍCULO 63.- Facúltase al órgano responsable de la Coordinación de los Sistemas de Administración Financiera a otorgar avales del Tesoro Nacional por las operaciones de crédito público de acuerdo con el detalle que se indica a continuación (cuadro 5).



[Firma manuscrita]



H. Cámara de Diputados de la Nación

0011-JGM-08

OD 1005

35/.

Cuadro 5

ENTE AVALADO	MONTO MÁXIMO AUTORIZADO	TIPO DE DEUDA
Banco de la Nación Argentina	U\$S 274.134.000	Bancaria/Financiera -Obras de Infraestructura Energética- Ampliación Gasoductos Troncales 2006-2008
Energía Argentina S.A.	U\$S 887.656.250	Bancaria/Financiera/Comercial -Adquisición de Centrales de Generación Eléctrica-
Argentina Satelital S.A.	U\$S 30.000.000	Bancaria/Financiera/Comercial -Construcción del Sistema Satelital Argentino ARSAT - 1
Investigaciones Aplicadas Sociedad del Estado (INV.AP. S.E.)	€ 36.000.000	Garantía de ejecución, anticipo y operaciones de pre-financiación de exportaciones -en el caso en que la misma resultare contratada tras el proceso licitatorio correspondiente- para la construcción del reactor nuclear experimental - Proyecto Pallas en HOLANDA



[Firma manuscrita]



H. Cámara de Diputados de la Nación

0011-JGM-08

OD 1005

36/.

ARTÍCULO 64.- Modifícase el artículo 33 de la ley 11.672 – COMPLEMENTARIA PERMANENTE DE PRESUPUESTO (t.o. 2005), que quedará redactado de la siguiente manera:

Artículo 33: Facúltase a la SECRETARÍA DE HACIENDA del MINISTERIO DE ECONOMÍA Y PRODUCCIÓN, a colocar las disponibilidades del Tesoro Nacional, derivadas o no de la aplicación del artículo 80 de la ley 24.156 y sus modificaciones, en cuentas o depósitos remunerados del país o del exterior y/o en la adquisición de títulos públicos o valores locales o internacionales de reconocida solvencia y/o en cualquier otro tipo de operación habitual en los mercados financieros. Dichas operaciones sólo podrán realizarse en la medida que su vencimiento opere dentro del ejercicio fiscal en que se concertaron.


El producido generado por la colocación de las disponibilidades del Tesoro Nacional, ingresará como recurso al mismo.

El órgano responsable de la Coordinación de los Sistemas de Administración Financiera del Sector Público Nacional dictará las normas aclaratorias y complementarias del presente artículo.

CAPÍTULO IX OTRAS DISPOSICIONES

ARTÍCULO 65.- Dáse por prorrogado todo plazo establecido para la liquidación o disolución definitiva de todo Ente, Organismo, Instituto, Sociedad o Empresa del Estado que se encuentre en proceso de liquidación de acuerdo con los Decretos Nros. 2.148 de fecha 19 de octubre de 1993 y 1.836 del 14 de octubre de 1994.

Establécese como fecha límite para la liquidación definitiva de los entes en proceso de liquidación mencionados en el párrafo anterior el 31 de diciembre de 2009 o hasta que se produzca la liquidación definitiva de los





H. Cámara de Diputados de la Nación

0011-JGM-08

OD 1005

371.

procesos liquidatorios de los entes alcanzados en la presente prórroga, por medio de la Resolución del MINISTERIO DE ECONOMÍA Y PRODUCCIÓN que así lo disponga, lo que ocurra primero.

ARTÍCULO 66.- Fijanse los importes a remitir en forma mensual y consecutiva, durante el presente ejercicio, en concepto de pago de las obligaciones generadas por el artículo 11 del Acuerdo Nación – provincias, sobre Relación Financiera y Bases de un Régimen de Coparticipación Federal de Impuestos, celebrado entre el ESTADO NACIONAL, los estados provinciales y la Ciudad Autónoma de Buenos Aires el 27 de febrero de 2002 ratificado por ley 25.570, destinados a las provincias que no participan de la reprogramación de la deuda prevista en el artículo 8° del citado Acuerdo, las que se determinan seguidamente: provincia de LA PAMPA, PESOS TRES MILLONES TRESCIENTOS SESENTA Y NUEVE MIL CIEN (\$) 3.369.100); provincia de SANTA CRUZ, PESOS TRES MILLONES TRESCIENTOS OCHENTA MIL (\$) 3.380.000); provincia de SANTIAGO DEL ESTERO, PESOS SEIS MILLONES SETECIENTOS NOVENTA Y CINCO MIL (\$) 6.795.000); provincia de SANTA FE, PESOS CATORCE MILLONES NOVECIENTOS SETENTA MIL CIEN (\$) 14.970.100) y provincia de SAN LUIS, PESOS CUATRO MILLONES TREINTA Y UN MIL TRESCIENTOS (\$) 4.031.300).

ARTÍCULO 67.- Facúltase al MINISTERIO DE ECONOMÍA Y PRODUCCIÓN a cancelar los pasivos emergentes, a favor de las provincias y la Ciudad Autónoma de Buenos Aires como partícipes del Régimen de Coparticipación Federal de Impuestos - Acuerdo Nación – provincias sobre Relación Financiera y Bases de un Régimen de Coparticipación Federal de Impuestos del 27 de febrero de 2002, ratificado por la ley 25.570, originados en la recaudación de tributos nacionales percibidos mediante la aplicación de títulos de la deuda pública de acuerdo a la legislación vigente, previa





H. Cámara de Diputados de la Nación

0011-JGM-08

OD 1005

38/.

deducción de las deudas que, al 31 de diciembre de 2008, tuvieren las provincias y la Ciudad Autónoma de Buenos Aires con el ESTADO NACIONAL, derivadas del Decreto N° 2.737 de fecha 31 de diciembre de 2002, del inciso c) del artículo 2° del Decreto N° 1.274 de fecha 16 de diciembre de 2003, del artículo 31 de la ley 25.827, del artículo 16 de la ley 25.967, y de las asumidas a través de los Convenios suscriptos en el marco de lo dispuesto en el artículo 26 de la ley 25.917.

Asimismo, facúltase al Ministerio mencionado precedentemente a refinanciar los saldos que pudieran surgir por aplicación del presente artículo.

ARTÍCULO 68.- Sustitúyese el artículo 22 de la ley 26.198 de Presupuesto General de la Administración Nacional para el Ejercicio 2007, incorporado a la ley 11.672 - COMPLEMENTARIA PERMANENTE DE PRESUPUESTO (t.o. 2005) por su artículo 105-, por el siguiente:

Artículo 22: Facúltase al MINISTERIO DE ECONOMÍA Y PRODUCCIÓN a modificar las condiciones de reembolso de las deudas que mantienen las provincias y la Ciudad Autónoma de Buenos Aires con el ESTADO NACIONAL, asumidas a través de los Convenios suscriptos en el marco del Decreto N° 1.274 de fecha 16 de diciembre de 2003, del artículo 31 de la ley 25.827, del artículo 16 de la ley 25.967, y del artículo 26, primer párrafo de la ley 25.917, así como, de aquellas provenientes de la aplicación del Decreto N° 743 de fecha 28 de marzo de 2003 y la ley 25.736. La facultad otorgada se implementará en el marco de la aplicación del artículo 26 de la ley 25.917, primer párrafo.

El MINISTERIO DE ECONOMÍA Y PRODUCCIÓN, en cada oportunidad, determinará, de acuerdo a las posibilidades del Gobierno nacional, las deudas alcanzadas, debiendo considerarse, a tales efectos, la situación financiera de la Jurisdicción de que se trate.



[Firma manuscrita]



H. Cámara de Diputados de la Nación

0011-JGM-08

OD 1005

39/.

ARTÍCULO 69.- Sustitúyese el artículo 1º de la ley 25.919 -Fondo Nacional de Incentivo Docente-, modificado por el artículo 19 de la ley 26.075 de Financiamiento Educativo, el que quedará redactado en los siguientes términos:

Artículo 1º: Prorrógase la vigencia del Fondo Nacional de Incentivo Docente creado por la ley 25.053 y sus modificaciones, por el término de SIETE (7) años a partir del 1 de enero de 2004.

ARTÍCULO 70.- Incorpórase como artículo 1º bis de la ley 22.802 el siguiente texto:

Artículo 1º bis: Las máquinas, equipos y/o artefactos y sus componentes consumidores de energía que se comercialicen en la REPÚBLICA ARGENTINA deberán cumplir los estándares de eficiencia energética que, a tales efectos defina la SECRETARÍA DE ENERGÍA del MINISTERIO DE PLANIFICACIÓN FEDERAL, INVERSIÓN PÚBLICA Y SERVICIOS. La citada Secretaría definirá para cada tipo de producto estándares de niveles máximos de consumo de energía y/o niveles mínimos de eficiencia energética, en función de indicadores técnicos y económicos.

ARTÍCULO 71.- Incorpórase el siguiente texto como inciso m) del artículo 12 de la ley 22.802:

m) Verificar que las máquinas, equipos y/o artefactos y sus componentes consumidores de energía que se comercialicen en la REPÚBLICA ARGENTINA cumplan con los estándares de eficiencia energética establecidos por la SECRETARÍA DE ENERGÍA del MINISTERIO DE PLANIFICACIÓN FEDERAL, INVERSIÓN PÚBLICA Y SERVICIOS.





H. Cámara de Diputados de la Nación

0011-JGM-08

OD 1005

40/.

ARTÍCULO 72.- Modifícase el artículo 20 de la ley 24.144, sustituido por el artículo 15 de la ley 25.780 por el siguiente:

Artículo 20: El Banco podrá hacer adelantos transitorios al Gobierno nacional hasta una cantidad equivalente al DOCE POR CIENTO (12%) de la base monetaria, constituida por la circulación monetaria más los depósitos a la vista de las entidades financieras en el BANCO CENTRAL DE LA REPÚBLICA ARGENTINA, en cuentas corrientes o en cuentas especiales. Podrá además, otorgar adelantos hasta una cantidad que no supere el DIEZ POR CIENTO (10%) de los recursos en efectivo que el Gobierno nacional haya obtenido en los últimos DOCE (12) meses. En ningún momento el monto de adelantos transitorios otorgados, excluidos aquellos que se destinen exclusivamente al pago de obligaciones con los organismos multilaterales de crédito y al pago de obligaciones en moneda extranjera, podrá exceder el DOCE POR CIENTO (12%) de la base monetaria, definida precedentemente. Todos los adelantos concedidos en el marco de este artículo deberán ser reembolsados dentro de los DOCE (12) meses de efectuados. Si cualquiera de estos adelantos quedase impago después de vencido aquel plazo, no podrá volver a usarse esta facultad hasta que las cantidades adeudadas hayan sido reintegradas.

ARTÍCULO 73.- Modifícase el artículo 11 de la ley 19.032 sustituido por el artículo 9º de la ley 25.615, el que quedará redactado de la siguiente manera:

Artículo 11: Las cuentas corrientes que fueran necesarias para el desenvolvimiento del Instituto serán abiertas únicamente en entidades financieras oficiales.

Los fondos excedentes, se invertirán de acuerdo con criterios de rentabilidad y seguridad adecuados, en depósitos a plazo fijo -los



[Firma manuscrita]



H. Cámara de Diputados de la Nación

0011-JGM-08

OD 1005

41/.

que deberán constituirse en el BANCO DE LA NACIÓN ARGENTINA- y otros activos financieros que aseguren la disponibilidad de los fondos en las fechas para las cuales el Instituto prevea su uso para los objetos previstos en los artículos 2º y 3º de la presente, en función de las proyecciones que hubiera realizado.

El Instituto deberá operar con entidades financieras oficiales, excepto en lo relacionado con la gestión de préstamos.

ARTÍCULO 74.- Autorízase al órgano Coordinador de los Sistemas de Administración Financiera, a dar garantías especiales al BANCO DE LA NACIÓN ARGENTINA, en los términos de lo previsto en el artículo 25 de la ley 21.799, por deudas que el Estado nacional contraiga con esa Institución, siempre y cuando:

- a) el producido de dichas deudas se aplique al financiamiento de gastos de capital o amortización de deudas;
- b) el saldo de las mismas no exceda el TREINTA POR CIENTO (30%) de los depósitos del sector público nacional no financiero en la entidad otorgante.

Las garantías que se otorguen quedarán incluidas en las previsiones del artículo 57 de la presente.

ARTÍCULO 75.- Reasígnanse los beneficios promocionales no utilizados, otorgados a proyectos promovidos al amparo de la ley 22.021 y sus modificatorias y encuadrados en los Decretos Nros. 2.054 de fecha 10 de noviembre de 1992, 804 de fecha 16 de julio de 1996 y 1.553 de fecha 29 de diciembre de 1998, cuyos costos fiscales teóricos fueron oportunamente imputados presupuestariamente y acreditados en las respectivas cuentas corrientes computarizadas, a la empresa adjudicataria de la planta industrial promovida que pertenecía a la fallida YOMA SOCIEDAD ANÓNIMA, así como a aquellas otras empresas que lleven a cabo emprendimientos





H. Cámara de Diputados de la Nación

0011-JGM-08

OD 1005

42/.

vinculados con la industrialización del cuero, en la medida que se comprometan a ocupar, en conjunto y como mínimo, los puestos de trabajo a los que estaba obligada YOMA SOCIEDAD ANÓNIMA. A los fines de la reasignación respectiva deberá mediar el consentimiento del PODER EJECUTIVO de la provincia de LA RIOJA.

ARTÍCULO 76.- Facúltase al Poder Ejecutivo nacional para:

Convalidar las reasignaciones decretadas por el gobierno de la provincia de San Juan durante el presente ejercicio, correspondiente a proyectos industriales promovidos al amparo de la ley 22.973 y su modificatoria, encuadrados en los Decretos Nros. 2.054/92; 804/96; de beneficios promocionales no utilizados cuyos costos fiscales teóricos fueron oportunamente imputados presupuestariamente se hallen o no acreditados en las respectivas cuentas corrientes computarizadas, a empresas que lleven a cabo emprendimientos destinados a la generación, transporte y distribución de energías eléctricas alternativas con el fin de incrementar la oferta energética nacional, teniendo en cuenta las características de la explotación, inversiones a efectuarse, nivel de producción, mano de obra a ocuparse y demás consideraciones que coadyuven al desarrollo económico y social de la provincia, y debiendo mediar, a tal fin, declaración que acredite el decaimiento formal del beneficio por parte de la autoridad de aplicación o la renuncia expresa del titular de tales beneficios.

ARTÍCULO 77.- Facúltase al JEFE DE GABINETE DE MINISTROS, para que en uso de las atribuciones conferidas por el artículo 37 de la ley 24.156, efectúe las reestructuraciones presupuestarias a los efectos de asignar los créditos necesarios para la atención de las obligaciones derivadas de la implementación de la ley 26.331.





H. Cámara de Diputados de la Nación

0011-JGM-08

OD 1005


43/.

ARTÍCULO 78.- Facúltase al JEFE DE GABINETE DE MINISTROS, en oportunidad de proceder a la distribución de la presente ley, a asignar por compensación dentro del total previsto en el artículo 1º, un crédito de PESOS DIEZ MILLONES (\$ 10.000.000), a favor de la COMISIÓN NACIONAL DE REGULACIÓN DEL TRANSPORTE, organismo descentralizado en Jurisdicción del MINISTERIO DE PLANIFICACIÓN FEDERAL, INVERSIÓN PÚBLICA Y SERVICIOS.

ARTÍCULO 79.- Prorrógase por DIEZ (10) años, a partir de la promulgación de la presente ley, el plazo dispuesto por el segundo párrafo del artículo 17 de la ley 25.080.

ARTÍCULO 80.- Exceptúase al FONDO PERMANENTE DE CAPACITACIÓN Y RECALIFICACIÓN LABORAL, el cual funciona en el ámbito del INSTITUTO NACIONAL DE LA ADMINISTRACIÓN PÚBLICA dependiente de la SUBSECRETARÍA DE LA GESTIÓN PÚBLICA de la JEFATURA DE GABINETE DE MINISTROS, de ingresar al TESORO NACIONAL los remanentes provenientes de recursos de ejercicios anteriores que dicho Fondo registra a partir del ejercicio 2008. Facúltase al JEFE DE GABINETE DE MINISTROS a ampliar los presupuestos de dicho Fondo mediante la incorporación de los remanentes correspondientes.

ARTÍCULO 81.- Incorpórase, dentro del total de los créditos aprobados por la presente ley, la suma de PESOS CINCO MILLONES (\$ 5.000.000) que serán asignados al Programa 17 de la Jurisdicción 01, como complemento de los programas vigentes en otras Jurisdicciones para ayuda a estudiantes de nivel medio primario, secundario, terciario y universitario.





H. Cámara de Diputados de la Nación

0011-JGM-08

OD 1005


44/.

ARTÍCULO 82.- EL JEFE DE GABINETE DE MINISTROS, en uso de las atribuciones conferidas por el artículo 37 de la ley 24.156, asignará al Programa 17 de la Jurisdicción 01, la suma de PESOS SIETE MILLONES (\$ 7.000.000) para el cumplimiento de programas destinados a personas de existencia ideal con personería jurídica y sin fines de lucro, mediante asignaciones de préstamos no reintegrables y/o con financiamiento compartido.

ARTÍCULO 83.- EL JEFE DE GABINETE DE MINISTROS, en uso de las atribuciones conferidas por el artículo 37 de la ley 24.156 asignará a la Jurisdicción 01 con destino al Programa 17, la suma de PESOS VEINTIDÓS MILLONES (\$ 22.000.000) para atender gastos de funcionamiento, cuya financiación durante el ejercicio 2008, fue solventada mediante la incorporación de sobrantes de ejercicios anteriores y con recursos propios.

ARTÍCULO 84.- Facúltase al JEFE DE GABINETE DE MINISTROS, a asignar a la Jurisdicción 30- Ministerio del Interior- Programa 17- Cooperación, Asistencia Técnica y Capacitación a Municipios- la suma de PESOS UN MILLON DOSCIENTOS MIL (\$ 1.200.000), para ser destinada a la FEDERACIÓN ARGENTINA DE MUNICIPIOS - F.A.M.- en carácter de aporte no reintegrable, para la atención de sus gastos de funcionamiento.

ARTÍCULO 85.- Facúltase al PODER EJECUTIVO NACIONAL, durante el presente ejercicio, a establecer medidas tributarias especiales, tales como diferimientos, reintegros, deducciones, regímenes especiales de amortización y/o bonificaciones de impuestos en los departamentos provinciales cuya crisis laboral, en general, derive de la privatización o cierre de empresas públicas. El PODER EJECUTIVO NACIONAL deberá establecer las características y condiciones para ser considerados como tales.





H. Cámara de Diputados de la Nación

0011-JGM-08

OD 1005

45/.

ARTÍCULO 86.- Facúltase al JEFE DE GABINETE DE MINISTROS, para que en uso de las atribuciones conferidas por el artículo 37 de la ley 24.156, efectúe las reestructuraciones presupuestarias que fueren necesarias a efectos de asignar la suma de PESOS QUINIENTOS MIL (\$ 500.000) destinada a la financiación de los gastos de la Comisión Binacional del Río Bermejo (COBINABE).

ARTÍCULO 87.- El JEFE DE GABINETE DE MINISTROS, en uso de las atribuciones conferidas por el artículo 37 de la ley 24.156, asignará la suma de PESOS UN MILLÓN QUINIENTOS MIL (\$ 1.500.000) destinada a la atención de los gastos del Parlamento del MERCOSUR.

ARTÍCULO 88.- Autorízase al JEFE DE GABINETE DE MINISTROS a iniciar el proceso de contratación de las obras denominadas "Aprovechamiento Multipropósito Chihuidos I y II" en la provincia del Neuquén; "Aprovechamientos Hidroeléctricos del Río San Juan - Presa y Central Hidroeléctrica Punta Negra -" en la provincia de San Juan; y "Aprovechamientos Hidroeléctricos del Río Tunuyán - Complejo los Blancos"- en la provincia de Mendoza.

Asimismo, autorízase al JEFE DE GABINETE DE MINISTROS a efectuar las medidas necesarias que en materia de presupuesto correspondan, a efectos de permitir la ejecución de los mencionados Proyectos así como su inclusión en los ejercicios siguientes hasta su finalización.

El JEFE DE GABINETE DE MINISTROS deberá dar cuenta al HONORABLE CONGRESO DE LA NACIÓN, de las medidas implementadas a los efectos de lo dispuesto en el presente artículo.





H. Cámara de Diputados de la Nación

0011-JGM-08
OD 1005
46/.

ARTÍCULO 89.- Sustitúyese el inciso b) del artículo 83 de la ley 11.672 (t.o. 2005) por el siguiente:

b) Las empresas productoras y/o refinadoras e importadoras inscriptas en los registros a cargo de la Autoridad de Aplicación de la ley 17.319 abonarán una tasa de control de calidad de combustibles conforme se establece a continuación:

- 1) Las empresas productoras y/o refinadoras e importadoras de nafta y gasoil abonarán mensualmente, en carácter de sujetos pasivos, una tasa de control de calidad de los combustibles de hasta PESOS TRES DIEZMILÉSIMOS (\$ 0,0003) por litro producido o importado.
- 2) Las empresas productoras y/o refinadoras e importadoras de bioetanol y biodiesel abonarán anualmente, en carácter de sujetos pasivos, una tasa de control de calidad de los combustibles de hasta PESOS TRES DIEZMILÉSIMOS (\$ 0,0003) por litro producido o importado.
- 3) Las empresas productoras y/o refinadoras e importadoras de biogás abonarán anualmente en carácter de sujetos pasivos una tasa de control de calidad de los combustibles de hasta PESOS TRES DIEZMILÉSIMOS (\$ 0,0003) por metro cúbico producido o importado.

ARTÍCULO 90.- Dispónese un incremento de créditos de PESOS DIEZ MILLONES (\$10.000.000) en la Entidad 652 -ENTE NACIONAL REGULADOR DE ELECTRICIDAD, organismo descentralizado que actúa en el ámbito de la Jurisdicción 56 MINISTERIO DE PLANIFICACIÓN FEDERAL, INVERSIÓN PÚBLICA Y SERVICIOS-, incremento que permitirá atender los gastos que requiera el normal funcionamiento del





H. Cámara de Diputados de la Nación

0011-JGM-08

OD 1005

47/.

Organismo, cuya financiación será atendida con recursos propios a través de la tasa de Fiscalización y Control que recauda el mismo.

ARTÍCULO 91.- Facúltese al JEFE DE GABINETE DE MINISTROS para la creación de 26 cargos en la planta permanente del ENTE NACIONAL REGULADOR DE LA ELECTRICIDAD, organismo descentralizado que actúa en el ámbito de la Jurisdicción 56, MINISTERIO DE PLANIFICACIÓN FEDERAL, INVERSIÓN PÚBLICA Y SERVICIOS, los cuales serán financiados a partir de la aprobación de los créditos del artículo precedente.

CAPÍTULO X

DE LA LEY COMPLEMENTARIA PERMANENTE

ARTÍCULO 92.- Incorpóranse a la ley 11.672, - COMPLEMENTARIA PERMANENTE DE PRESUPUESTO (t.o. 2005) el artículo 65 de la ley 26.337 y los artículos 15, 19, 33, 34, 57, 67, 74 y 80 de la presente ley y exclúyense los artículos 33 y 64 de la ley 26.337.

TÍTULO II

PRESUPUESTO DE GASTOS Y RECURSOS DE LA ADMINISTRACIÓN CENTRAL

ARTÍCULO 93.- Detállanse en las Planillas resumen N° 1, 2, 3, 4, 5, 6, 7, 8 y 9 Anexas al presente Título, los importes determinados en los artículos 1°, 2°, 3° y 4° de la presente ley.



[Firma manuscrita]



H. Cámara de Diputados de la Nación

0011-JGM-08

OD 1005

48/.

TÍTULO III
PRESUPUESTO DE GASTOS Y RECURSOS DE ORGANISMOS
DESCENTRALIZADOS E
INSTITUCIONES DE LA SEGURIDAD SOCIAL

ARTÍCULO 94.- Detállanse en las Planillas resumen N° 1A, 2A, 3A, 4A, 5A, 6A, 7A, 8A y 9A Anexas al presente Título los importes determinados en los artículos 1°, 2°, 3° y 4° de la presente ley.

ARTÍCULO 95.- Detállanse en las Planillas resumen N° 1B, 2B, 3B, 4B, 5B, 6B, 7B, 8B y 9B Anexas al presente Título los importes determinados en los artículos 1°, 2°, 3° y 4° de la presente ley.

ARTÍCULO 96.- Comuníquese al Poder Ejecutivo.

Dios guarde al señor Presidente.



[Firma manuscrita]


[Firma manuscrita]

CAPITULO I
Planilla Nº 1
Anexa al Art. 1º


El Poder Ejecutivo
Nacional

ADMINISTRACION NACIONAL
COMPOSICION DEL GASTO POR FINALIDAD-FUNCION Y CARACTER ECONOMICO
(en pesos)

CARACTER ECONOMICO	GASTOS CORRIENTES										GASTOS DE CAPITAL					TOTAL GENERAL
	GASTOS DE CONSUMO		RENTAS DE LA PROPIEDAD	PREST. SEC. SOCIAL	IMPUESTOS DIRECTOS	TRANSF. CORRIENTES	TOTAL	INVERSION REAL/DIREC.	TRANSF. DE CAPITAL	INVERSION FINANCIERA	TOTAL					
	REMUN.	OTROS G.C.										TOTAL				
ADMINISTRACION GUBERNAMENTAL	5.658.150.272	1.996.106.306	7.554.256.578	640.220	0	3.987.290	1.562.819.911	9.221.893.999	887.042.553	10.995.000	818.911.000	1.516.948.553	10.736.642.552			
Legislativa	798.138.765	108.239.280	906.428.045	0	0	0	15.465.000	921.893.045	15.980.000	0	0	15.980.000	937.753.045			
Judicial	2.922.068.061	289.691.188	3.211.759.249	0	0	254.225	98.614.000	3.310.627.474	291.155.230	300.000	0	291.455.230	3.602.082.704			
Dirección Superior Ejecutiva	462.779.518	623.516.407	1.293.295.925	7.200	0	3.645.175	39.445.000	1.331.393.300	169.316.984	5.000.000	0	174.316.984	1.505.710.284			
Relaciones Exteriores	755.665.306	258.885.397	1.014.571.203	56.875	0	0	251.865.911	1.266.263.969	89.025.632	700.000	806.911.000	818.656.632	2.144.930.621			
Relaciones Interiores	322.246.818	211.377.380	533.726.198	0	0	31.190	1.132.587.528	1.666.344.916	50.701.921	4.995.000	10.000.000	65.696.981	1.732.041.897			
Administración Fiscal	165.804.366	92.466.216	258.371.082	0	0	700	24.520.000	282.891.782	67.895.990	0	0	67.895.990	350.787.772			
Control de la Gestión Pública	136.650.684	17.601.400	154.252.084	112.055	0	36.000	39.000	154.439.139	14.963.717	0	0	14.963.717	169.432.856			
Información y Estadística Básicas	94.533.754	192.529.038	287.062.792	464.090	0	0	285.472	287.810.354	8.069.019	0	0	8.069.019	295.903.373			
SERVICIOS DE DEFENSA Y SEGURIDAD	8.974.916.205	3.439.886.895	12.414.803.100	75.516	0	2.533.807	29.035.000	12.446.437.423	754.574.309	3.050.000	0	757.624.309	13.204.061.732			
Defensa	3.678.018.106	2.034.671.495	5.712.689.604	56.000	0	409.383	1.726.000	5.714.834.987	185.079.300	0	0	185.079.300	5.899.994.287			
Seguridad Interior	4.361.273.471	796.449.973	5.157.723.450	17.516	0	1.478.751	5.120.000	5.164.339.717	417.743.062	3.050.000	0	420.793.062	5.585.132.779			
Sistema Penal	440.670.646	265.188.392	725.639.039	0	0	626.685	22.187.000	748.652.723	146.914.405	0	0	146.914.405	895.567.128			
Inteligencia	494.953.973	323.587.035	818.551.008	0	0	8.928	0	818.559.996	4.837.542	0	0	4.837.542	923.397.538			
SERVICIOS SOCIALES	6.504.736.464	4.366.976.104	10.871.712.568	5.323.963	81.542.519.059	1.632.298	35.562.759.221	128.004.147.729	2.134.113.366	7.987.223.953	100.237.000	10.221.624.319	138.225.772.049			
Salud	1.417.342.757	1.781.722.302	3.199.065.059	10.500	0	36.177	5.464.543.930	8.663.655.666	139.762.800	196.346.644	0	326.109.444	8.989.765.110			
Promoción y Asistencia Social	400.972.668	440.545.724	841.518.392	0	0	150.000	3.496.234.032	4.337.902.424	14.631.000	569.837.593	4.295.000	568.763.593	4.926.666.017			
Seguridad Social	1.077.780.514	450.749.589	1.528.530.103	0	81.542.519.059	291.282	11.629.505.004	94.700.845.448	127.725.420	0	0	127.725.420	94.828.570.868			
Educación y Cultura	1.616.097.658	710.132.643	2.326.230.306	0	0	875.091	11.396.392.832	13.723.486.229	230.281.314	1.342.066.999	1.731.000	1.574.109.313	15.297.586.542			
Ciencia y Técnica	1.745.931.364	801.767.137	2.547.718.501	5.236.563	0	117.065	911.554.050	3.464.626.219	744.024.685	59.631.000	94.261.000	897.916.685	4.362.541.904			
Trabajo	212.165.000	156.002.545	370.168.545	76.900	0	362.663	2.187.260.001	2.557.866.109	64.583.280	138.474.000	0	203.057.280	2.760.923.389			
Vivienda y Urbanismo	16.854.530	10.733.026	27.587.556	0	0	0	9.567.500	37.155.056	384.000	3.656.134.174	0	3.656.518.174	3.993.673.230			
Agua Potable y Alcantarillado	17.580.973	13.303.133	30.884.106	0	0	0	487.714.472	518.608.578	812.720.867	1.634.703.543	0	2.847.424.410	3.186.032.998			
SERVICIOS ECONOMICOS	1.797.251.384	1.585.315.362	3.382.566.746	40.328	0	448.484	23.560.919.326	26.943.974.864	8.185.119.741	11.529.493.677	372.507.000	20.087.120.418	47.091.066.282			
Energía, Combustibles y Minería	157.002.408	212.459.088	369.461.496	0	0	22.300	10.922.120.451	11.291.604.247	15.815.012	6.638.668.806	42.147.000	6.696.630.818	17.988.235.065			
Comunicaciones	118.225.183	55.191.078	173.416.261	19.200	0	118.112	375.584.000	549.250.261	7.657.320	204.405.000	0	212.282.320	761.512.581			
Transporte	660.276.020	352.365.446	1.052.661.466	0	0	0	6.798.371.184	7.791.169.982	7.744.424.982	4.656.016.470	0	12.379.441.452	20.170.611.414			
Ecología y Medio Ambiente	145.928.959	235.863.158	381.792.027	2.500	0	77.850	66.245.968	450.116.345	211.171.671	3.919.721	15.360.000	230.451.392	680.569.737			
Agricultura	400.897.002	304.110.848	704.977.850	17.628	0	21.903	4.733.032.103	5.438.055.484	76.492.664	0	0	76.492.664	5.514.548.148			
Industria	182.090.992	174.897.572	356.988.564	1.000	0	0	687.785.507	1.044.743.064	39.496.000	34.040.800	31.500.000	368.536.800	1.433.279.864			



Handwritten signature and initials.



M. E. y P.
535

M. E. Y. P.
535

CAPITULO I
Planilla N° 1 (cont.)
Anexa al Art. 1°


El Poder Ejecutivo
Nacional

ADMINISTRACION NACIONAL
COMPOSICION DEL GASTO POR FINALIDAD-FUNCION Y CARACTER ECONOMICO
(en pesos)

CARACTER ECONOMICO FINALIDAD-FUNCION	GASTOS CORRIENTES										GASTOS DE CAPITAL				TOTAL GENERAL
	GASTOS DE CONSUMO			RENTAS DE LA PROPIEDAD	PREST.	IMPUESTOS DIRECTOS	TRANSF. CORRIENTES	TOTAL	INVERSION REAL/DIREC.	TRANSF. DE CAPITAL	INVERSION FINANCIERA	TOTAL			
	REMUN.	OTROS G.C.	TOTAL												
Comercio, Turismo y Otros Servicios	36.290.910	190.576.172	276.867.082	0	0	3.299	35.387.120	312.257.501	85.671.092	13.442.880	0	99.113.972	411.371.473		
Seguros y Finanzas	46.540.000	19.652.000	66.192.000	0	0	15.000	337.000	66.774.000	4.191.000	0	0	4.191.000	70.965.000		
DEUDA PUBLICA	0	138.582.000	138.582.000	24.479.424.000	0	0	0	24.618.006.000	0	0	0	0	24.618.006.000		
Servicio de la Deuda Pública	0	138.582.000	138.582.000	24.479.424.000	0	0	0	24.618.006.000	0	0	0	0	24.618.006.000		
TOTAL	22.935.064.325	11.528.866.667	34.463.930.992	24.485.504.047	81.542.519.059	8.771.859	60.735.534.058	201.234.260.015	11.760.849.969	19.530.762.630	1.291.705.000	32.563.317.599	233.847.577.644		



[Handwritten signature]



M. E. y P.
535

CAPITULO I
Planilla N° 2
Anexa al Art. 1°

El Poder Ejecutivo
Nacional

ADMINISTRACION NACIONAL
COMPOSICION DEL GASTO POR FINALIDAD-FUNCION Y POR CARACTER INSTITUCIONAL
(en pesos)

FINALIDAD-FUNCION	CARACTER INSTITUCIONAL	ADMINISTR. CENTRAL	ORGANISMOS DESCENTR.	INSTITUC. SEG. SOCIAL	TOTAL
ADMINISTRACION GUBERNAMENTAL					
Legislativa		10.188.188.045	550.454.507	0	10.738.642.552
Judicial		937.753.045	0	0	937.753.045
Dirección Superior Ejecutiva		3.581.347.704	20.735.000	0	3.602.082.704
Relaciones Exteriores		1.505.710.284	0	0	1.505.710.284
Relaciones Interiores		2.144.930.621	0	0	2.144.930.621
Administración Fiscal		1.379.781.479	352.260.418	0	1.732.041.897
Control de la Gestión Pública		325.692.631	25.095.141	0	350.787.772
Información y Estadística Básicas		17.068.908	152.363.948	0	169.432.856
SERVICIOS DE DEFENSA Y SEGURIDAD		295.903.373	0	0	295.903.373
Defensa		13.148.361.732	55.700.000	0	13.204.061.732
Seguridad Interior		5.899.964.287	0	0	5.899.964.287
Sistema Penal		5.529.432.779	55.700.000	0	5.585.132.779
Inteligencia		895.567.128	0	0	895.567.128
SERVICIOS SOCIALES		823.397.538	0	0	823.397.538
Salud		41.353.177.428	6.273.828.557	90.598.766.063	138.225.772.048
Promoción y Asistencia Social		4.487.268.368	1.699.496.742	2.803.000.000	8.989.765.110
Seguridad Social		4.819.018.534	107.647.483	0	4.926.666.017
Educación y Cultura		7.030.506.805	2.298.000	87.795.766.063	94.828.570.868
Ciencia y Técnica		15.166.300.630	131.294.912	0	15.297.595.542
Trabajo		1.279.805.550	3.082.737.354	0	4.362.542.904
Vivienda y Urbanismo		2.694.586.389	66.339.000	0	2.760.925.389
Agua Potable y Alcantarillado		3.893.673.230	0	0	3.893.673.230
SERVICIOS ECONOMICOS		1.982.017.922	1.184.015.066	0	3.166.032.988
Energía, Combustibles y Minería		33.116.127.953	13.914.967.329	0	47.031.095.282
Comunicaciones		17.735.248.926	252.986.139	0	17.988.235.065
Transporte		584.161.183	177.351.398	0	761.512.581
Ecología y Medio Ambiente		11.802.657.904	8.367.953.510	0	20.170.611.414
		510.914.059	169.655.678	0	

CAMARA DE DIPUTADOS DE LA NACION - PRESIDENCIA

MINISTERIO DE ECONOMIA Y PRODUCCION
FOLIO
289

CAMARA DE DIPUTADOS
FOLIO N°
289
Mesa de Entradas

CAMARA DE DIPUTADOS
FOLIO N°
54

M. E. y P.
535

CAPITULO I
Planilla N° 2
Anexa al Art. 1° (cont.)

El Poder Ejecutivo
Nacional

ADMINISTRACION NACIONAL
COMPOSICION DEL GASTO POR FINALIDAD-FUNCION Y POR CARACTER INSTITUCIONAL
(en pesos)

FINALIDAD-FUNCION	CARACTER INSTITUCIONAL	ADMINISTR. CENTRAL	ORGANISMOS DESCENTR.	INSTITUC. SEG. SOCIAL	TOTAL
Agricultura		1.139.200.691	4.375.347.457	0	5.514.548.148
Industria		1.003.073.992	430.207.872	0	1.433.281.864
Comercio, Turismo y Otros Servicios		335.121.198	76.250.275	0	411.371.473
Seguros y Finanzas		5.750.000	65.215.000	0	70.965.000
DEUDA PUBLICA		24.512.553.000	105.453.000	0	24.618.006.000
Servicio de la Deuda Pública		24.512.553.000	105.453.000	0	24.618.006.000
TOTAL		122.318.408.158	20.900.403.393	90.598.766.063	233.817.577.614



[Handwritten signature]





CAPITULO I
Planilla N° 3
Anexa al Art. 1°

El Poder Ejecutivo
Nacional

ADMINISTRACION NACIONAL
COMPOSICION DEL GASTO POR FINALIDAD-FUNCION Y POR JURISDICCION
(en pesos)

M. E. y P.
535

JURISDICCION	FINALIDAD-FUNCION	Poder Legislativo Nacional	Poder Judicial de la Nación	Ministerio Público	Presidencia de la Nación	Jefatura de Gabinete de Ministros	Ministerio del Interior	Ministerio de Relaciones Exl. Com. Int. y Cuito	Ministerio de Justicia, Seguridad y Derechos Humanos	Ministerio de Defensa	Ministerio de Economía y Producción	Ministerio de Planificación Federal, Inv. Pública y Serv.	
ADMINISTRACION GOBIERNAMENTAL	Legislativa	1.050.414.743 997.753.045	2.562.816.365 0	708.122.458 0	363.111.219 0	586.115.553 0	938.482.270 0	1.314.836.821 0	272.048.556 0	0	943.567.846 0	201.327.821 0	
	Judicial	14.693.750 0	2.562.816.365 0	708.122.458 0	0	0	0	0	268.130.131 0	0	0	0	
	Dirección Superior Ejecutiva	0	0	0	303.315.219	586.115.553	0	0	3.918.425	0	477.173.595	135.187.502	
	Relaciones Exteriores	0	0	0	0	0	0	1.314.836.821	0	0	0	0	
	Relaciones Interiores	0	0	0	0	0	533.716.887	0	0	0	0	0	
	Administración Fiscal	0	0	0	0	0	0	0	0	0	0	0	
	Control de la Gestión Pública	97.967.948	0	0	56.786.000	0	0	0	0	0	275.366.261	54.471.511	
	Información y Estadística Básicas	0	0	0	0	0	0	0	0	0	0	0	
	SERVICIOS DE DEFENSA Y SEGURIDAD	0	0	0	484.536.800	0	4.775.373	55.700.000	0	6.234.575.550	6.055.760.432	191.126.000	106.148.950
	Defensa	0	0	0	0	0	0	0	0	5.842.318.287	0	0	0
	Seguridad Interior	0	0	0	0	0	55.700.000	55.700.000	0	5.213.489.829	0	0	106.148.950
	Sistema Penal	0	0	0	0	0	0	0	0	895.567.128	0	0	0
	Inteligencia	0	0	0	484.536.800	0	0	0	0	125.518.583	213.342.145	0	0
SERVICIOS SOCIALES	150.818.000 48.088.000	14.248.000 0	0	438.995.919	44.225.316	0	0	320.008.276	3.212.925.175	4.154.431.044	1.120.867.148	7.475.843.489	
Salud	0	0	0	0	0	0	0	0	204.423.076	660.343.708	0	68.700.000	
Promoción y Asistencia Social	0	0	0	135.820.882	18.167.000	0	0	0	0	0	78.718.000	526.299.593	
Seguridad Social	1.200.000	14.248.000	0	2.298.000	0	2.578.384.329	0	0	2.131.520.000	0	0	0	
Educación y Cultura	101.530.000	0	0	300.875.057	26.056.316	0	0	0	1.084.854.883	0	0	667.956.498	
Ciencia y Técnica	0	0	0	0	0	0	0	320.008.276	430.117.770	274.712.468	1.042.178.148	623.181.190	
Trabajo	0	0	0	0	0	0	0	0	0	0	0	0	
Vivienda y Urbanismo	0	0	0	0	0	0	0	0	0	0	0	0	
Agua Potable y Alcantarillado	0	0	0	0	0	0	0	0	0	0	0	0	
Otros Servicios Urbanos	0	0	0	0	0	0	0	0	0	0	0	3.893.673.230	
SERVICIOS ECONOMICOS	0	0	0	509.984.062	538.955.483	0	0	0	0	492.886.364	5.736.171.988	29.339.223.355	
Energía, Combustibles y Minería	0	0	0	116.057.139	0	0	0	0	0	0	0	11.387.667.926	
Comunicaciones	0	0	0	0	53.041.424	0	0	0	0	0	0	130.871.157	
Transporte	0	0	0	0	0	0	0	0	0	0	0	0	
Ecología y Medio Ambiente	0	0	0	169.655.678	485.914.659	0	0	0	0	492.886.364	0	16.528.366.050	
Agricultura	0	0	0	0	0	0	0	0	0	0	4.895.934.148	0	

Handwritten signatures and marks at the bottom right of the page.



M. E. y P.
535

CAPITULO I
Planilla N° 3
Anexa al Art. 1°

El Poder Ejecutivo Nacional

ADMINISTRACION NACIONAL
COMPOSICION DEL GASTO POR FINALIDAD-FUNCION Y POR JURISDICCION
(en pesos)

FINALIDAD-FUNCION	JURISDICCION	Poder Legislativo Nacional	Poder Judicial de la Nación	Ministerio Público	Presidencia de la Nación	Jefatura de Gabinete de Ministros	Ministerio del Interior	Ministerio de Relaciones Exl. Com. Int. y Culto	Ministerio de Justicia, Seguridad y Derechos Humanos	Ministerio de Defensa	Ministerio de Economía y Producción	Ministerio de Planificaciones Federal, Inv. Públicas y Serv.
Industria		0	0	0	0	0	0	0	0	0	855.947.864	194.263.000
Comercio, Turismo y Otros Servicios		0	0	0	224.281.275	0	0	0	0	0	89.074.978	88.015.222
Seguros y Finanzas		0	0	0	0	0	0	0	0	0	65.215.000	0
DEUDA PUBLICA		0	0	0	0	0	0	0	0	0	8.810.000	92.898.000
Servicio de la Deuda Publica		0	0	0	0	0	0	0	0	0	8.810.000	92.898.000
TOTAL		1.201.232.743	2.577.064.365	708.122.458	1.796.636.030	1.189.296.352	994.192.270	1.634.844.897	9.719.549.281	10.703.079.840	7.809.546.982	36.215.432.723



[Handwritten signature]




M. E. y P.
535

CAPITULO I
Planilla N° 3
Anexa al Art. 1º

El Poder Ejecutivo
Nacional

ADMINISTRACION NACIONAL
COMPOSICION DEL GASTO POR FINALIDAD-FUNCION Y POR JURISDICCION
(en pesos)

FINALIDAD-FUNCION	JURISDICCION	Ministerio de Educación	Ministerio de Ciencia Tecnología e Innovación Productiva	Ministerio de Trabajo, Empleo y Seguridad Social	Ministerio de Salud	Ministerio de Desarrollo Social	Servicio de la Deuda Pública	Obligaciones a Cargo del Tesoro	TOTAL
ADMINISTRACION GUBERNAMENTAL									
Legislativa		0	0	0	0	0	0	1.797.689.000	10.736.642.552
Judicial		0	0	0	0	0	0	0	937.793.045
Dirección Superior Ejecutiva		0	0	0	0	0	0	48.320.000	3.602.082.704
Relaciones Exteriores		0	0	0	0	0	0	0	1.505.710.284
Relaciones Interiores		0	0	0	0	0	0	830.094.000	2.144.630.621
Administración Fiscal		0	0	0	0	0	0	798.325.000	1.732.041.897
Control de la Gestión Pública		0	0	0	0	0	0	20.950.000	350.787.772
Información y Estadísticas Básicas		0	0	0	0	0	0	0	169.432.656
SERVICIOS DE DEFENSA Y SEGURIDAD		0	0	0	0	0	0	100.000.000	295.903.373
Defensa		0	0	0	0	0	0	267.339.000	13.204.061.732
Seguridad Interior		0	0	0	0	0	0	57.546.000	5.889.964.287
Sistema Penal		0	0	0	0	0	0	209.793.000	5.385.132.779
Inteligencia		0	0	0	0	0	0	0	895.567.126
SERVICIOS SOCIALES		0	0	0	0	0	0	0	823.397.536
Salud		12.667.203.343	1.762.793.663	89.560.647.452	4.757.738.214	10.265.197.869	0	2.239.801.130	138.225.772.048
Promoción y Asistencia Social		138.452.786	0	2.803.000.000	4.635.817.410	0	0	407.800.130	8.989.765.110
Seguridad Social		0	0	0	17.467.483	4.048.193.079	0	100.000.000	4.936.666.017
Educación y Cultura		12.311.646.704	0	83.996.722.063	0	6.104.198.476	0	0	94.828.570.868
Ciencia y Técnica		216.993.863	1.762.793.663	0	104.453.321	132.806.314	0	41.750.000	15.297.566.542
Trabajo		0	0	2.760.995.389	0	0	0	18.251.000	4.362.542.904
Vivienda y Urbanismo		0	0	0	0	0	0	0	2.760.995.389
Agua Potable y Alcantarillado		0	0	0	0	0	0	0	3.893.673.230
Otros Servicios Urbanos		0	0	0	0	0	0	0	3.165.032.988
SERVICIOS ECONOMICOS		0	0	0	0	0	0	0	0
Energía, Combustibles y Minería		0	0	0	0	0	0	11.413.862.000	47.031.095.292
Comunicaciones		0	0	0	0	0	0	6.484.490.000	17.888.235.065
Transporte		0	0	0	0	0	0	577.600.000	751.512.561
Ecología y Medio Ambiente		0	0	0	0	0	0	3.146.337.000	20.170.611.414
Agricultura		0	0	0	0	0	0	25.000.000	680.569.737
Industria		0	0	0	0	0	0	618.614.000	5.514.548.148
		0	0	0	0	0	0	553.071.000	1.432.281.864



M. E. y P.
535

CAPITULO I
Planilla Nº 3
Anexa al Art. 1º

El Poder Ejecutivo
Nacional

ADMINISTRACION NACIONAL
COMPOSICION DEL GASTO POR FINALIDAD-FUNCION Y POR JURISDICCION
(en pesos)

FINALIDAD-FUNCION	JURISDICCION	Ministerio de Educación	Ministerio de Ciencia Tecnología e Innovación Productiva	Ministerio de Trabajo, Empleo y Seguridad Social	Ministerio de Salud	Ministerio de Desarrollo Social	Servicio de la Deuda Pública	Obligaciones a Cargo del Tesoro	TOTAL
Comercio, Turismo y Otros Servicios		0	0	0	0	0	0	0	411.371.473
Seguros y Finanzas		0	0	0	0	0	0	5.730.000	70.965.000
DEUDA PUBLICA		0	3.475.000	0	280.000	0	24.512.533.000	0	24.818.006.000
Servicio de la Deuda Pública		0	3.475.000	0	280.000	0	24.512.533.000	0	24.818.006.000
TOTAL		12.687.203.343	1.766.268.663	89.560.647.452	4.756.018.214	10.285.197.868	24.512.533.000	15.718.891.130	233.817.577.514



Handwritten signature and initials.



M. E. y P.
535

CAPITULO I
Planilla Nº 4
Anexa al Art. 1º

El Poder Ejecutivo Nacional

ADMINISTRACION NACIONAL COMPOSICION DEL GASTO POR JURISDICCION Y POR CARACTER INSTITUCIONAL (en pesos)

JURISDICCION	CARACTER INSTITUCIONAL	ADMINISTR. CENTRAL	ORGANISMOS DESCENTR.	INSTITUC. SEG. SOCIAL	TOTAL
Poder Legislativo Nacional		1.108.664.795	92.567.948	0	1.201.232.743
Poder Judicial de la Nación		2.577.064.365	0	0	2.577.064.365
Ministerio Público		708.122.458	0	0	708.122.458
Presidencia de la Nación		1.257.604.026	539.032.004	0	1.796.636.030
Jefatura de Gabinete de Ministros		1.116.254.928	53.041.424	0	1.169.296.352
Ministerio del Interior		586.231.852	407.960.418	0	994.192.270
Ministerio de Relaciones Exteriores, Comercio Internacional y Culto		1.357.143.897	277.701.000	0	1.634.844.897
Ministerio de Justicia, Seguridad y Derechos Humanos		8.031.290.281	20.735.000	1.667.524.000	9.719.549.281
Ministerio de Defensa		8.473.227.304	98.332.536	2.131.520.000	10.703.079.840
Ministerio de Economía y Producción		2.063.406.364	5.746.140.618	0	7.809.546.982
Ministerio de Planificación Federal, Inversión Pública y Servicios		25.551.465.326	10.663.967.399	0	36.215.432.725
Ministerio de Educación		12.650.150.789	37.052.554	0	12.687.203.343
Ministerio de Ciencia, Tecnología e Innovación Productiva		780.612.717	985.655.946	0	1.766.268.663
Ministerio de Trabajo, Empleo y Seguridad Social		2.694.586.389	66.339.000	86.799.722.063	89.560.647.452
Ministerio de Salud		2.936.320.668	1.821.697.546	0	4.758.018.214
Ministerio de Desarrollo Social		10.195.017.869	90.180.000	0	10.285.197.869
Servicio de la Deuda Pública		24.512.553.000	0	0	24.512.553.000
Obligaciones a Cargo del Tesoro		15.718.691.130	0	0	15.718.691.130
TOTAL		122.318.408.158	20.900.403.393	90.598.766.063	233.817.577.614

CAMARA DE DIPUTADOS - PRESIDENCIA
CAMARA DE DIPUTADOS DE LA NACION - VICEPRESIDENCIA

CAMARA DE DIPUTADOS
FOLIO Nº
295
Mesa de Entradas

MINISTERIO DE ECONOMIA Y PRODUCCION
FOLIO
95

CAMARA DE DIPUTADOS
FOLIO Nº
295

M. E. y P.
535

CAPITULO I
Planilla N° 6
Anexa al Art. 1°

El Poder Ejecutivo
Nacional

ADMINISTRACION NACIONAL
COMPOSICION DEL GASTO POR JURISDICCION Y FUENTE DE FINANCIAMIENTO
(en pesos)

JURISDICCION	FUENTES INTERNAS					FUENTES EXTERNAS			TOTAL GENERAL	
	TESORO NACIONAL	RECURSOS PROPIOS	REC. CAJAFEC. ESPECIFICA	TRANSF. INTERNAS	CREDITO INTERNO	SUBTOTAL	TRANSF. EXTERNAS	CREDITO EXTERNO		SUBTOTAL
Poder Legislativo Nacional	1.163.937.743	7.200.000	530.000	0	0	1.191.987.743	0	9.285.000	9.285.000	1.201.232.743
Poder Judicial de la Nación	0	0	2.577.084.365	0	0	2.577.084.365	0	0	0	2.577.084.365
Ministerio Público	705.005.221	0	1.536.000	2.284.237	0	706.527.458	1.295.000	0	1.295.000	706.122.458
Presidencia de la Nación	1.292.690.440	237.434.370	208.917.220	186.000	0	1.739.228.030	3.447.000	53.961.000	57.403.000	1.796.636.030
Jefatura de Gabinete de Ministros	862.763.328	53.041.424	21.846.000	9.737.000	0	947.387.752	9.993.600	211.915.000	221.906.600	1.169.296.352
Ministerio del Interior	480.776.270	251.586.000	239.020.000	4.333.000	0	975.715.270	0	18.477.000	18.477.000	994.192.270
Ministerio de Relaciones Exteriores, Comercio Internacional y Culto	1.418.877.897	3.000.000	171.328.000	0	10.000.000	1.604.205.897	2.639.000	28.000.000	30.639.000	1.634.844.897
Ministerio de Justicia, Seguridad y Derechos Humanos	6.067.617.281	305.572.000	1.227.146.000	2.095.906.000	0	9.696.241.281	23.306.000	0	23.306.000	9.719.549.281
Ministerio de Defensa	7.803.964.780	613.415.536	653.702.319	1.571.866.000	0	10.642.948.635	60.131.205	0	60.131.205	10.703.079.840
Ministerio de Economía y Producción	5.319.100.509	1.621.594.473	66.125.000	37.560.000	0	7.044.382.982	35.259.000	729.905.000	765.164.000	7.809.546.982
Ministerio de Planificación Federal, Inversión Pública y Servicios	30.016.968.544	496.699.167	791.307.131	618.948.000	0	32.123.922.842	45.796.000	4.045.713.863	4.091.509.863	36.215.432.725
Ministerio de Educación	11.639.187.343	42.000	17.660.000	1.000.000	0	11.658.089.343	46.879.000	780.235.000	829.114.000	12.687.203.343
Ministerio de Ciencia, Tecnología e Innovación Productiva	1.421.001.667	1.038.000	0	0	0	1.422.039.667	14.228.996	330.000.000	344.228.996	1.766.268.663
Ministerio de Trabajo, Empleo y Seguridad Social	21.119.417.369	67.392.211.063	28.744.000	636.679.000	0	89.377.051.452	3.828.000	179.766.000	183.596.000	89.560.647.452
Ministerio de Salud	2.736.215.784	225.663.905	3.687.000	1.156.585.666	0	4.122.372.355	51.902.859	583.743.000	635.645.859	4.758.018.214
Ministerio de Desarrollo Social	2.691.473.869	66.778.000	280.741.000	6.093.205.000	0	9.132.197.869	1.500.000	1.151.500.000	2.653.697.869	10.285.197.869
Servicio de la Deuda Pública	19.712.553.000	0	1.720.000.000	0	0	21.432.553.000	0	3.080.000.000	3.080.000.000	24.512.553.000
Obligaciones a Cargo del Tesoro	12.766.131.130	0	0	0	0	12.766.131.130	0	2.952.560.000	2.952.560.000	15.718.691.130
TOTAL	127.436.682.195	71.275.465.936	8.009.859.035	12.628.289.903	10.000.000	219.360.327.071	302.207.660	14.155.042.883	14.457.250.543	233.817.577.614

CAMARA DE DIPUTADOS - PRESIDENCIA
V. VICERESIDENTE

Handwritten signature

CAMARA DE DIPUTADOS
FOLIO N°
297
Mesa de Entradas

MINISTERIO DE ECONOMIA Y PRODUCCION
FOLIO N°
297

CAMARA DE DIPUTADOS
FOLIO N°
59

M. E. y
335

CAPITULO I
Planilla N° 7
Anexo al Art. 1°

ADMINISTRACION NACIONAL
COMPOSICION DEL GASTO POR CARACTER ECONOMICO Y POR CARACTER INSTITUCIONAL
(en pesos)


El Poder Ejecutivo
Nacional

CARACTER ECONOMICO	CARACTER INSTITUCIONAL	ADMINISTR. CENTRAL	ORGANISMOS DESCENTR.	INSTITUC. SEG. SOCIAL	TOTAL
Gastos Corrientes					
Gastos de Consumo		99.761.895.654	11.000.803.298	90.471.561.063	201.234.260.015
Remuneraciones		27.089.354.678	5.859.678.596	1.512.897.718	34.461.930.992
Bienes y Servicios		17.994.036.045	3.871.366.280	1.069.662.000	22.935.064.325
Impuestos Indirectos		9.093.657.820	1.986.953.162	443.235.718	11.523.846.700
Rentas de la Propiedad		1.660.813	1.359.154	0	3.019.967
Intereses		24.379.694.381	105.809.666	0	24.485.504.047
Intereses en Moneda Nacional		24.379.000.000	100.424.000	0	24.479.424.000
Intereses en Moneda Extranjera		7.873.000.000	2.939.000	0	7.875.939.000
Arrendamiento de Tierras y Terrenos		15.506.000.000	97.485.000	0	15.603.485.000
Derechos sobre Bienes Intangibles		22.200	45.628	0	67.828
Prestaciones de la Seguridad Social		672.181	5.340.038	0	6.012.219
Prestaciones de la Seguridad Social		7.014.354.000	2.298.000	74.525.867.059	81.542.519.059
Impuestos Directos		7.014.354.000	2.298.000	74.525.867.059	81.542.519.059
Impuestos Directos		7.866.102	614.475	291.282	8.771.859
Transferencias Corrientes		7.866.102	614.475	291.282	8.771.859
Al Sector Privado		41.270.626.493	5.032.402.561	14.432.505.004	60.735.534.058
Al Sector Público		19.126.126.694	4.977.980.116	12.277.391.004	36.381.497.814
Al Sector Externo		21.747.322.065	36.969.972	2.151.614.000	23.935.906.037
Gastos de Capital		397.177.734	17.452.473	3.500.000	418.130.207
Inversión Real Directa		22.556.512.504	9.899.600.096	127.205.000	32.583.317.599
Formación Bruta de Capital Fijo		2.952.162.402	8.681.482.567	127.205.000	11.760.849.969
Tierras y Terrenos		2.891.636.927	8.663.349.298	94.361.337	11.649.347.562
Activos Intangibles		7.129.200	0	3.450.000	10.579.200
Transferencias de Capital		53.396.275	18.133.269	29.393.663	100.923.207
Al Sector Privado		18.319.821.102	1.210.941.528	0	19.530.762.630
Al Sector Público		3.815.820.460	74.319.000	0	3.890.139.460
Al Sector Externo		14.496.115.642	1.136.622.528	0	15.632.738.170
		7.885.000	0	0	7.885.000

MINISTERIO DE ECONOMIA Y PRODUCTOS
FOLIO
N° 298

CAMARA DE DIPUTADOS
FOLIO N°
298
Mesa de Entradas

CAMARA DE DIPUTADOS DE LA NACION - VICEPRESIDENTE




El Poder Ejecutivo Nacional

CAPITULO I
Planilla Nº 7 (cont.)
Anexa al Art. 1º

ADMINISTRACION NACIONAL COMPOSICION DEL GASTO POR CARACTER ECONOMICO Y POR CARACTER INSTITUCIONAL (en pesos)

CARACTER ECONOMICO	CARACTER INSTITUCIONAL	ADMINISTR. CENTRAL	ORGANISMOS DESCENTR.	INSTITUC. SEG.SOCIAL	TOTAL
Inversión Financiera		1.284.529.000	7.176.000	0	1.291.705.000
Aportes de Capital		823.911.000	1.150.000	0	825.061.000
Concesión de Préstamos de Corto Plazo		0	1.731.000	0	1.731.000
Concesión de Préstamos de Largo Plazo		460.618.000	4.295.000	0	464.913.000
TOTAL		122.318.408.158	20.900.403.393	90.598.766.063	233.817.577.614



[Handwritten signature]
x +

M. E. y P.
535



M. E. y P.
535

CAPITULO I
Planilla N° 8
Anexo al Art. 2°

El Poder Ejecutivo
Nacional

ADMINISTRACION NACIONAL
CALCULO DE RECURSOS POR CARACTER ECONOMICO Y POR CARACTER INSTITUCIONAL
(en pesos)

CARACTER ECONOMICO	CARACTER INSTITUCIONAL		ORGANISMOS DESCENTR.	INSTITUC. SEG. SOCIAL	TOTAL
	TESORO NACIONAL	ADMINISTR. CENTRAL			
		OTRAS FUENTES F.			
Ingresos Corrientes	138.501.961.532	11.731.177.177	150.233.138.709	5.289.848.249	241.634.554.958
Ingresos Tributarios	136.158.594.532	8.764.385.463	144.922.979.995	1.761.257.146	173.768.537.141
Impuestos Directos	20.969.055.502	1.296.525.305	22.265.580.807	61.594.741	34.647.875.548
Impuestos Indirectos	115.189.539.030	7.467.850.158	122.657.399.188	1.699.662.405	139.120.661.593
Contribuciones a la Seguridad Social	0	185.246.000	185.246.000	1.060.273.866	58.257.125.859
Contribuciones a la Seguridad Social	0	185.246.000	185.246.000	1.060.273.866	58.257.125.859
Ingresos No Tributarios	247.665.000	1.756.804.048	2.004.489.048	2.112.971.983	4.120.472.081
Tasas	56.246.000	940.351.248	996.597.248	1.370.662.428	2.367.259.676
Derechos	11.220.000	43.944.090	55.164.090	668.202.283	723.366.373
Otros No Tributarios	180.219.000	772.508.710	952.727.710	74.107.272	1.029.846.032
Ventas de Bienes y Serv. de las Administraciones Públicas	724.000	793.484.033	794.208.033	273.384.707	1.067.592.740
Ventas de Bienes y Serv. de las Administraciones Públicas	724.000	793.484.033	794.208.033	273.384.707	1.067.592.740
Rentas de la Propiedad	680.250.000	92.484.932	772.734.932	71.561.547	2.854.700.479
Intereses	680.250.000	3.676.000	683.926.000	68.246.337	2.762.576.337
Dividendos	0	55.600.000	55.600.000	3.150.000	58.750.000
Arrendamiento de Tierras y Terrenos	0	33.208.932	33.208.932	165.210	33.374.142
Transferencias Corrientes	1.414.708.000	138.772.701	1.553.480.701	10.399.000	1.566.126.658
Del Sector Privado	0	1.000.000	1.000.000	184.000	1.280.957
Del Sector Público	1.414.708.000	558.300	1.415.266.300	0	1.415.266.300
Del Sector Externo	0	137.214.401	137.214.401	10.215.000	149.579.401
Recursos de Capital	150.000.000	323.992.306	473.992.306	830.328.000	1.304.320.306
Recursos Propios de Capital	0	172.088.047	172.088.047	1.780.000	173.868.047
Venta de Activos	0	172.088.047	172.088.047	1.780.000	173.868.047
Transferencias de Capital	0	131.066.259	131.066.259	809.848.000	940.914.259
Del Sector Privado	0	0	0	2.000	2.000
Del Sector Público	0	12.000.000	12.000.000	607.071.000	819.071.000
Del Sector Externo	0	119.066.259	119.066.259	2.775.000	121.841.259
Disminución de la Inversión Financiera	150.000.000	20.838.000	170.838.000	18.700.000	189.538.000





El Poder Ejecutivo Nacional

CAPITULO I
Planilla N° 8 (cont.)
Anexa al Art. 2°

ADMINISTRACION NACIONAL CALCULO DE RECURSOS POR CARACTER ECONOMICO Y POR CARACTER INSTITUCIONAL (en pesos)

M. E. y P.
535

CARACTER ECONOMICO	CARACTER INSTITUCIONAL		ADMINISTRACION NACIONAL		ORGANISMOS DESCENTRAL.	INSTITUC. SEG. SOCIAL	TOTAL
	TESORO NACIONAL	OTRAS FUENTES F.	TOTAL	TOTAL			
Recuperación de Préstamos de Corto Plazo	0	0	0	0	460.000	0	460.000
Recuperación de Préstamos de Largo Plazo	150.000.000	20.838.000	170.838.000	170.838.000	18.240.000	0	189.078.000
TOTAL	138.651.961.532	12.055.169.483	150.707.131.015	150.707.131.015	6.120.176.249	86.111.568.000	242.938.875.264





[Handwritten signature]

CAPITULO I
Planilla N° 9
Anexa al Art. 3°

ADMINISTRACION NACIONAL
GASTOS FIGURATIVOS
(en pesos)

ORIGEN JURISDICCION, CARACTER INSTITUCIONAL	PARA EROGACIONES CORRIENTES			PARA EROGACIONES DE CAPITAL				TOTAL GENERAL
	A ADMINISTR. CENTRAL	A ORGANISM. DESCENTRAL	A INSTIT. DE SEG.SOCIAL	A ADMINISTR. CENTRAL	A ORGANISM. DESCENTRAL	A INSTIT. DE SEG.SOCIAL	SUBTOTAL	
Presidencia de la Nación	42.785.725	252.094.634	0	25.423.000	45.245.000	0	70.668.000	365.546.359
Administración Central	20.516.000	251.124.634	0	25.423.000	45.245.000	0	70.668.000	342.306.634
Organismos Descentralizados	22.269.725	970.000	0	0	0	0	0	23.239.725
Jefatura de Gabinete de Ministros	20.568.000	0	0	0	0	0	0	20.568.000
Organismos Descentralizados	20.568.000	0	0	0	0	0	0	20.568.000
Ministerio del Interior	4.383.000	145.081.418	0	0	11.293.000	0	11.293.000	160.757.418
Administración Central	0	145.081.418	0	0	11.293.000	0	11.293.000	156.374.418
Organismos Descentralizados	4.383.000	0	0	0	0	0	0	4.383.000
Ministerio de Relaciones Exteriores, Comercio Internacional y Culto	0	85.401.000	0	0	167.300.000	0	167.300.000	232.701.000
Administración Central	0	85.401.000	0	0	167.300.000	0	167.300.000	232.701.000
Ministerio de Justicia, Seguridad y Derechos Humanos	43.577.000	19.185.000	0	0	550.000	0	550.000	63.312.000
Administración Central	43.577.000	19.185.000	0	0	550.000	0	550.000	63.312.000
Ministerio de Defensa	0	51.988.000	0	0	4.563.000	0	4.563.000	56.571.000
Administración Central	0	51.988.000	0	0	4.563.000	0	4.563.000	56.571.000
Ministerio de Economía y Producción	229.955.000	3.978.192.145	0	4.208.147.145	7.286.000	0	7.286.000	4.215.433.145
Administración Central	0	3.978.192.145	0	3.978.192.145	7.286.000	0	7.286.000	3.985.478.145
Organismos Descentralizados	229.955.000	0	0	0	0	0	0	229.955.000
Ministerio de Planificación Federal, Inversión Pública y Servicios	489.786.000	965.425.508	0	8.097.000	7.182.456.724	0	7.190.553.724	8.645.765.232
Administración Central	71.600.000	965.425.508	0	0	7.182.456.724	0	7.182.456.724	8.214.482.232
Organismos Descentralizados	418.186.000	0	0	8.097.000	0	0	8.097.000	426.283.000
Ministerio de Educación	0	35.560.554	0	0	1.450.000	0	1.450.000	37.010.554
Administración Central	0	35.560.554	0	0	1.450.000	0	1.450.000	37.010.554
Ministerio de Ciencia, Tecnología e Innovación Productiva	0	935.760.946	0	0	48.857.000	0	48.857.000	984.617.946
Administración Central	0	935.760.946	0	0	48.857.000	0	48.857.000	984.617.946
Ministerio de Trabajo, Empleo y Seguridad Social	7.939.444.937	0	0	22.355.018.000	0	0	48.657.000	30.294.462.937
Administración Central	390.000	0	0	19.433.200.000	0	0	0	19.433.590.000

M. E. y P.
535





M. E. y P.
535

CAPITULO I
Planilla N° 9
Anexa al Art. 3° (cont.)

El Poder Ejecutivo
Nacional

ADMINISTRACION NACIONAL
GASTOS FIGURATIVOS
(en pesos)

ORIGEN JURISDICCION; CARACTER INSTITUCIONAL	DESTINO	PARA EROGACIONES CORRIENTES			PARA EROGACIONES DE CAPITAL				TOTAL GENERAL	
		A ADMINIST. CENTRAL	A ORGANISM. DESCENTRAL	A INSTIT. DE SEG.SOCIAL	SUBTOTAL	A ADMINISTR. CENTRAL	A ORGANISM. DESCENTRAL	A INSTIT. DE SEG.SOCIAL		SUBTOTAL
Organismos Descentralizados	30.000.000	0	0	0	30.000.000	0	0	0	0	30.000.000
Instituciones de Seguridad Social	7.909.054.937	0	0	2.921.818.000	10.830.872.937	0	0	0	0	10.830.872.937
Ministerio de Salud	22.015.800	1.552.138.130	0	0	1.574.153.930	0	0	0	43.413.511	1.617.567.441
Administración Central	0	607.014.264	0	0	607.014.264	0	0	0	42.467.511	649.481.775
Organismos Descentralizados	22.015.800	945.123.866	0	0	967.139.666	0	0	0	946.000	968.085.666
Ministerio de Desarrollo Social	4.192.000	23.307.000	0	0	27.499.000	0	0	0	95.000	27.594.000
Administración Central	397.000	23.307.000	0	0	23.704.000	0	0	0	95.000	23.799.000
Organismos Descentralizados	3.795.000	0	0	0	3.795.000	0	0	0	0	3.795.000
Obligaciones a Cargo del Tesoro	0	82.893.139	0	0	82.893.139	0	0	0	2.474.809	85.367.948
Administración Central	0	82.893.139	0	0	82.893.139	0	0	0	2.474.809	85.367.948
TOTAL	8.796.707.462	8.107.027.474	22.355.018.000	35.258.752.936	33.520.000	7.515.004.044	0	7.548.524.044	46.807.276.980	





El Poder Ejecutivo Nacional

CAPITULO I
Planilla Nº 10
Anexa al Art. 3º

ADMINISTRACION NACIONAL
CONTRIBUCIONES FIGURATIVAS
(en pesos)



RECEPTOR JURISDICCION, CARACTER INSTITUCIONAL	PARA FINANCIACIONES CORRIENTES				PARA FINANCIACIONES DE CAPITAL				TOTAL GENERAL
	DE ADMINSTR. CENTRAL	DE ORGANISM. DESCENTRAL	DE INSTIT. DE SEG.SOCIAL	SUBTOTAL	DE ADMINSTR. CENTRAL	DE ORGANISM. DESCENTRAL	DE INSTIT. DE SEG.SOCIAL	SUBTOTAL	
Poder Legislativo Nacional	82.893.139	0	0	82.893.139	2.474.809	0	0	2.474.809	85.367.948
Organismos Descentralizados	82.893.139	0	0	82.893.139	2.474.809	0	0	2.474.809	85.367.948
Ministerio Público	0	0	1.725.937	1.725.937	0	0	0	0	1.725.937
Administración Central	0	0	1.725.937	1.725.937	0	0	0	0	1.725.937
Presidencia de la Nación	251.124.634	0	0	251.124.634	36.840.000	0	0	36.840.000	287.964.634
Organismos Descentralizados	251.124.634	0	0	251.124.634	36.840.000	0	0	36.840.000	287.964.634
Jefatura de Gabinete de Ministros	1.806.000	2.537.000	7.200.000	11.545.000	0	0	0	0	11.545.000
Administración Central	1.806.000	2.537.000	7.200.000	11.545.000	0	0	0	0	11.545.000
Ministerio del Interior	145.081.418	4.333.000	0	149.414.418	11.293.000	0	0	11.293.000	160.707.418
Administración Central	0	4.333.000	0	4.333.000	0	0	0	0	4.333.000
Organismos Descentralizados	145.081.418	0	0	145.081.418	11.293.000	0	0	11.293.000	156.374.418
Ministerio de Relaciones Exteriores, Comercio Internacional y Culto	65.401.000	0	0	65.401.000	167.300.000	0	0	167.300.000	232.701.000
Organismos Descentralizados	65.401.000	0	0	65.401.000	167.300.000	0	0	167.300.000	232.701.000
Ministerio de Justicia, Seguridad y Derechos Humanos	19.185.000	0	2.095.906.000	2.115.091.000	550.000	0	0	550.000	2.115.641.000
Administración Central	0	0	733.954.000	733.954.000	0	0	0	0	733.954.000
Organismos Descentralizados	19.185.000	0	0	19.185.000	550.000	0	0	550.000	19.735.000
Instituciones de Seguridad Social	0	0	1.361.952.000	1.361.952.000	0	0	0	0	1.361.952.000
Ministerio de Defensa	51.988.000	0	1.559.866.000	1.611.854.000	4.583.000	0	0	4.583.000	1.616.437.000
Organismos Descentralizados	51.988.000	0	1.559.866.000	1.611.854.000	4.583.000	0	0	4.583.000	1.616.437.000
Instituciones de Seguridad Social	0	0	1.559.866.000	1.559.866.000	0	0	0	0	1.559.866.000
Ministerio de Economía y Producción	3.981.412.145	38.389.000	4.019.801.145	8.039.602.290	7.286.000	455.000	0	7.741.000	15.781.603.290
Administración Central	3.220.000	38.389.000	0	41.609.000	0	455.000	0	455.000	42.064.000
Organismos Descentralizados	3.978.192.145	0	3.978.192.145	7.978.192.145	7.286.000	0	0	7.286.000	15.264.192.145
Ministerio de Planificación Federal, Inversión Pública y Servicios	965.425.508	4.235.000	0	969.660.508	7.216.284.724	7.642.000	0	7.223.926.724	15.193.587.232
Administración Central	0	3.265.000	0	3.265.000	25.423.000	7.642.000	0	33.065.000	36.330.000
Organismos Descentralizados	965.425.508	970.000	0	966.395.508	7.190.861.724	0	0	7.190.861.724	8.157.257.232
Ministerio de Educación	35.560.554	0	0	35.560.554	1.450.000	0	0	1.450.000	37.010.554

M. E. y P.
535



Handwritten signature and initials.

M. E. Y. P.
539



CAPITULO I
Planilla N° 10
Anexa al Art. 3° (cont.)

ADMINISTRACION NACIONAL
CONTRIBUCIONES FIGURATIVAS
(en pesos)

El Poder Ejecutivo
Nacional

RECEPTOR JURISDICCION, CARACTER INSTITUCIONAL	ORIGEN		PARA FINANCIACIONES CORRIENTES			PARA FINANCIACIONES DE CAPITAL				TOTAL GENERAL
	DE ADMINSTR. CENTRAL	DE ORGANISM. DESCENTRAL	DE INSTITT. DE SEG.SOCIAL	SUBTOTAL	DE ADMINSTR. CENTRAL	DE ORGANISM. DESCENTRAL	DE INSTITT. DE SEG.SOCIAL	SUBTOTAL		
Organismos Descentralizados	35.560.554	0	0	35.560.554	1.450.000	0	0	1.450.000	37.010.554	
Ministerio de Ciencia, Tecnología e Innovación Productiva	935.760.946	0	0	935.760.946	48.657.000	0	0	48.657.000	984.617.946	
Organismos Descentralizados	935.760.946	0	0	935.760.946	48.657.000	0	0	48.657.000	984.617.946	
Ministerio de Trabajo, Empleo y Seguridad Social	19.433.200.000	0	836.679.000	20.269.879.000	0	0	0	20.269.879.000	20.269.879.000	
Administración Central	0	0	836.679.000	836.679.000	0	0	0	836.679.000	836.679.000	
Instituciones de Seguridad Social	19.433.200.000	0	0	19.433.200.000	0	0	0	19.433.200.000	19.433.200.000	
Ministerio de Salud	607.014.254	967.139.666	188.500.000	1.762.653.930	42.467.511	946.000	0	43.413.511	1.806.067.441	
Administración Central	0	22.015.809	188.500.000	210.515.800	0	0	0	210.515.800	210.515.800	
Organismos Descentralizados	607.014.254	945.123.866	0	1.552.138.130	42.467.511	946.000	0	43.413.511	1.595.551.641	
Ministerio de Desarrollo Social	23.307.000	0	6.093.205.000	6.116.512.000	95.000	0	0	95.000	6.116.607.000	
Administración Central	0	0	6.093.205.000	6.093.205.000	0	0	0	6.093.205.000	6.093.205.000	
Organismos Descentralizados	23.307.000	0	0	23.307.000	95.000	0	0	95.000	23.402.000	
Recursos del Tesoro Nacional	131.452.000	680.632.725	47.791.000	859.875.725	0	0	0	859.875.725	859.875.725	
Administración Central	131.452.000	680.632.725	47.791.000	859.875.725	0	0	0	859.875.725	859.875.725	
TOTAL	26.730.613.608	1.697.266.391	10.830.872.937	39.258.752.936	7.539.481.044	9.043.000	0	7.548.524.044	46.807.276.980	

Handwritten marks: a large checkmark and two 'x' marks.






El Poder Ejecutivo
Nacional

CAPITULO I
Planilla N° 11
Anexa al Art. 4°




ADMINISTRACION NACIONAL
CUENTA DE AHORRO INVERSION FINANCIAMIENTO
(en pesos)

CARACTER INSTITUCIONAL CONCEPTO	ADMINISTR. CENTRAL	ORGANISMOS DESCENTR.	INSTITUC. SEG.SOCIAL	TOTAL
I) Ingresos Corrientes	150.233.138.709	5.289.848.249	86.111.568.000	241.634.554.958
Ingresos Tributarios	144.922.979.995	1.761.257.146	27.084.300.000	173.768.537.141
Contribuciones a la Seguridad Social	185.246.000	1.060.273.866	57.011.605.993	58.257.125.859
Ingresos No Tributarios	2.004.489.048	2.112.971.983	3.011.050	4.120.472.081
Ventas de Bienes y Serv. de las Administraciones Públicas	794.208.033	273.384.707	0	1.067.592.740
Rentas de la Propiedad	772.734.932	71.561.547	2.010.404.000	2.854.700.479
Transferencias Corrientes	1.553.480.701	10.399.000	2.246.957	1.566.126.658
II) Gastos Corrientes	99.761.895.654	11.000.803.298	90.471.561.063	201.234.260.015
Gastos de Consumo	27.089.354.678	5.859.678.596	1.512.897.718	34.461.930.992
Rentas de la Propiedad	24.379.694.381	105.809.666	0	24.485.504.047
Intereses en Moneda Nacional	7.873.000.000	2.939.000	0	7.875.939.000
Intereses en Moneda Extranjera	16.506.000.000	97.485.000	0	16.603.485.000
Otros	694.381	5.385.666	0	6.080.047
Prestaciones de la Seguridad Social	7.014.354.000	2.298.000	74.525.867.059	81.542.519.059
Impuestos Directos	7.866.102	614.475	291.282	8.771.859
Otras Pérdidas	0	0	0	0
Transferencias Corrientes	41.270.626.493	5.032.402.561	14.432.505.004	60.735.534.058
III) Result.Econ.: Ahorro/Desahorro (I - II)	50.471.243.055	-5.710.955.049	-4.359.993.063	40.400.294.943
IV) Recursos de Capital	473.992.306	830.328.000	0	1.304.320.306
Recursos Propios de Capital	172.088.047	1.780.000	0	173.868.047
Transferencias de Capital	131.066.259	809.848.000	0	940.914.259
Disminución de la Inversión Financiera	170.838.000	18.700.000	0	189.538.000
V) Gastos de Capital	22.556.512.504	9.899.600.095	127.205.000	32.583.317.599
Inversión Real Directa	2.952.162.402	8.681.482.567	127.205.000	11.760.849.969
Transferencias de Capital	18.319.821.102	1.210.941.528	0	19.530.762.630
Inversión Financiera	1.284.529.000	7.176.000	0	1.291.705.000
VI) Recursos Totales (I + IV)	150.707.131.015	6.120.176.249	86.111.568.000	242.938.875.264
VII) Gastos Totales (II + V)	122.318.408.158	20.900.403.393	90.598.766.063	233.817.577.614
VIII) Result.Financ. antes Contrib. (VI - VII)	28.388.722.857	-14.780.227.144	-4.487.198.063	9.121.297.650
IX) Contribuciones Figurativas	8.830.227.462	15.622.031.518	22.355.018.000	46.807.276.980
X) Gastos Figurativos	34.270.094.652	1.706.309.391	10.830.872.937	46.807.276.980
XI) Resultado Financiero (VIII + IX - X)	2.948.855.667	-864.505.017	7.036.947.000	9.121.297.650
XII) Fuentes Financieras	95.592.209.468	1.849.569.159	6.728.108.000	104.169.886.627
Disminución de la Inversión Financiera	6.180.855.721	124.955.159	6.412.080.000	12.717.890.880
Endeudamiento Público e Incremento de Otros Pasivos	87.971.653.747	1.409.545.000	38.500.000	89.419.698.747
Contribuciones Figurativas para Aplicaciones Financieras	1.439.700.000	315.069.000	277.528.000	2.032.297.000
XIII) Aplicaciones Financieras	98.541.065.135	985.064.142	13.765.055.000	113.291.184.277
Inversión Financiera	15.602.258.175	615.050.142	9.804.207.000	26.021.515.317
Amortización de la Deuda y Disminución de Otros Pasivos	82.346.209.960	370.014.000	2.521.148.000	85.237.371.960
Gastos Figurativos para Aplicaciones Financieras	592.597.000	0	1.439.700.000	2.032.297.000



M. E. y P.
535




X
2

M. E. y P.
535

CAPITULO I
Planilla Nº 12
Anexa al Art. 4º

ADMINISTRACION NACIONAL
FUENTES FINANCIERAS
(en pesos)

CONCEPTO	CARACTER INSTITUCIONAL	ADMINISTR. CENTRAL	ORGANISMOS DESCENTR.	INSTITUC. SEG. SOCIAL	TOTAL
Fuentes Financieras					
Disminución de la Inversión Financiera		94.152.509.468	1.534.500.159	6.450.580.000	102.137.589.627
Venta de Títulos y Valores		6.180.855.721	124.955.159	6.412.080.000	12.717.890.880
Disminución de Otros Activos Financieros		1.947.000.000	0	0	1.947.000.000
Endeudamiento Público e Incremento de Otros Pasivos		4.233.855.721	124.955.159	6.412.080.000	10.770.890.880
Incremento de Otros Pasivos		87.971.653.747	1.409.545.000	38.500.000	89.419.698.747
Colocación de Deuda en Moneda Nacional a Largo Plazo		28.528.859.000	0	0	28.528.859.000
Plazo		12.806.000.000	0	0	12.806.000.000
Colocación de Deuda en Moneda Extranjera a Largo Plazo		37.256.420.438	0	0	37.256.420.438
Plazo					
Oblención de Préstamos a Largo Plazo		9.380.374.309	1.409.545.000	38.500.000	10.828.419.309
TOTAL		94.152.509.468	1.534.500.159	6.450.580.000	102.137.589.627



M. E. y P.
535


CAPITULO I
Planilla Nº 13
Anexa al Art. 4º

ADMINISTRACION NACIONAL
APLICACIONES FINANCIERAS
(en pesos)

CONCEPTO	CARACTER INSTITUCIONAL	ADMINISTR. CENTRAL	ORGANISMOS DESCENTR.	INSTITUC. SEG. SOCIAL	TOTAL
Aplicaciones Financieras		97.948.468.135	985.064.142	12.325.355.000	111.258.887.277
Inversión Financiera		15.602.258.175	615.050.142	9.804.207.000	26.021.515.317
Adquisición de Títulos y Valores		1.947.000.000	0	8.871.377.000	10.818.377.000
Títulos y Valores en Moneda Nacional		1.947.000.000	0	1.661.094.000	3.608.094.000
Títulos y Valores en Moneda Extranjera		0	0	7.210.283.000	7.210.283.000
Incremento de Otros Activos Financieros		13.655.258.175	615.050.142	932.830.000	15.203.138.317
Incremento de Disponibilidades		3.664.795.249	503.239.142	922.830.000	5.090.864.391
Incremento de Cuentas a Cobrar		9.436.399.426	81.853.000	0	9.518.252.426
Incremento de Activos Dif. y Adel. a Proveed. y Contratista		554.063.500	29.958.000	10.000.000	594.021.500
Amortización de la Deuda y Disminución de Otros Pasivos		82.346.209.960	370.014.000	2.521.148.000	85.237.371.960
Disminución de Otros Pasivos		31.082.448.960	0	0	31.082.448.960
Disminución de Cuentas a Pagar		1.857.134.960	0	0	1.857.134.960
Disminución de Documentos a Pagar		6.628.314.000	0	0	6.628.314.000
Devolución de Anticipo del Bco. Central de la Rep. Arg.		22.597.000.000	0	0	22.597.000.000
Amortización de Deuda en Moneda Nacional a Largo Plazo		27.860.000.000	0	0	27.860.000.000
Amortización de Deuda en Moneda Nacional a Largo Plazo		27.860.000.000	0	0	27.860.000.000
Amortización de Deuda en Moneda Extranjera a Largo Plazo		14.122.000.000	0	0	14.122.000.000
Amortización de Deuda en Moneda Extranjera a Largo Plazo		14.122.000.000	0	0	14.122.000.000
Amortización de Préstamos a Largo Plazo		5.510.000.000	370.014.000	0	5.880.014.000
Del Sector Público		0	1.881.000	0	1.881.000
Del Sector Externo		5.510.000.000	368.133.000	0	5.878.133.000
Amortización de deuda no financiera		3.771.761.000	0	2.521.148.000	6.292.909.000
Amortización de deuda no financiera en moneda nacional		3.771.761.000	0	2.521.148.000	6.292.909.000
TOTAL		97.948.468.135	985.064.142	12.325.355.000	111.258.887.277



Handwritten signature and initials.



"2008 - Año de la Enseñanza de las Ciencias"


*El Poder Ejecutivo
Nacional*

CAPITULO I
Planilla Anexa al Art. 6º



INSTITUCIONES DE SEGURIDAD SOCIAL
RECURSOS HUMANOS


ENTIDAD	CARGOS			HORAS CATEDRA		
	TOTAL	PERMANENTES	TEMPORARIOS	TOTAL	PERMANENTES	TEMPORARIOS
MINISTERIO DEL INTERIOR	188	177	11	0	0	0
CAJA DE RETIROS, PENSIONES Y JUBILACIONES DE LA POLICIA FEDERAL	188	177	11	0	0	0
MINISTERIO DE DEFENSA	231	203	28	0	0	0
INSTITUTO DE AYUDA FINANCIERA PARA PAGO DE RETIROS Y PENSIONES MILITARES	231	203	28	0	0	0
MINISTERIO DE TRABAJO, EMPLEO Y SEG. SOCIAL	10.712	10.712	0	0	0	0
ADMINISTRACION NACIONAL DE SEGURIDAD SOCIAL	10.712	10.712	0	0	0	0
TOTAL INSTITUCIONES DE SEGURIDAD SOCIAL	11.131	11.092	39	0	0	0



[Handwritten signature]

M. E. y P.

535



"2008 - Año de la Enseñanza de las Ciencias"

El Poder Ejecutivo Nacional

CAPITULO I
Planilla Anexa al Art. 8



PRESUPUESTO 2009

ADMINISTRACION NACIONAL


RECURSOS HUMANOS - TOTALES POR CARACTER INSTITUCIONAL

CARACTER INSTITUCIONAL	CARGOS			HORAS CATEDRA		
	TOTAL	PERMANENTE	TEMPORARIO	TOTAL	PERMANENTE	TEMPORARIO
ADMINISTRACION CENTRAL	266.588	255.773	10.815	171.449	83.237	88.212
ORGANISMOS DESCENTRALIZADOS	38.020	36.170	1.850	39.966	1.538	38.428
INSTITUCIONES DE SEGURIDAD SOCIAL	11.131	11.092	39	0	0	0
TOTAL:	315.739	303.035	12.704	211.415	84.775	126.640

M. E. y P.
535



x
x
[Handwritten signature]



"2008 - Año de la Enseñanza de las Ciencias"

El Poder Ejecutivo
Nacional




CAPITULO I
Planilla Anexa al Art. 6°



ADMINISTRACION CENTRAL
RECURSOS HUMANOS

JURISDICCION SUBJURISDICCION	CARGOS			HORAS CATEDRA		
	TOTAL	PERMANENTES	TEMPORARIOS	TOTAL	PERMANENTES	TEMPORARIOS
PODER LEGISLATIVO NACIONAL	10.290	6.533	4.757	0	0	0
PODER JUDICIAL DE LA NACION	20.797	18.144	2.653	0	0	0
MINISTERIO PUBLICO	5.541	5.340	201	0	0	0
PRESIDENCIA DE LA NACION	3.197	3.074	123	448	448	0
SECRETARIA GENERAL	832	832	0	0	0	0
SECRETARIA LEGAL Y TECNICA	346	346	0	0	0	0
SECRETARIA DE TURISMO	420	420	0	0	0	0
SECRETARIA DE INTELIGENCIA	2	2	0	0	0	0
SECRETARIA DE PROGRAMACION PARA LA PREVENCION Y LUCHA CONTRA EL NARCOTRAFICO	153	153	0	0	0	0 (1)
SECRETARIA DE CULTURA	1.444	1.321	123	448	448	0 (2)
JEFATURA DE GABINETE DE MINISTROS	1.300	1.283	17	30.000	0	30.000 (3)
MINISTERIO DEL INTERIOR	699	589	110	5.600	0	5.600 (2)
MINISTERIO DE RELACIONES EXTERIORES, COMERCIO INTERNACIONAL Y CULTO	1.936	1.813	123	0	0	0
MINISTERIO DE JUSTICIA Y DERECHOS HUMANOS	103.844	102.277	1.567	36.072	20.599	15.473
MINISTERIO DE JUSTICIA Y DERECHOS HUMANOS SERVICIO PENITENCIARIO FEDERAL	2.375	2.375	0	5.000	5.000	0 (3)
SECRETARIA DE SEGURIDAD INTERIOR	10.967	10.967	0	1.300	1.300	0 (2)
POLICIA FEDERAL ARGENTINA	175	175	0	0	0	0
GENDARMERIA NACIONAL	41.626	40.100	1.526	9.872	0	9.872 (2)
PREFECTURA NAVAL ARGENTINA	28.282	28.241	41	11.100	5.499	5.601 (2)
POLICIA DE SEGURIDAD AEROPORTUARIA	17.309	17.309	0	8.800	8.800	0 (2)
	3.110	3.110	0	0	0	0
MINISTERIO DE DEFENSA	102.868	101.127	1.741	83.691	61.290	22.401 (2)
MINISTERIO DE DEFENSA	1.263	854	409	429	0	429
ESTADO MAYOR GENERAL DEL EJERCITO	52.566	51.994	572	30.551	13.666	16.885
ESTADO MAYOR GENERAL DE LA ARMADA	27.301	26.943	358	30.000	30.000	0
ESTADO MAYOR GENERAL DE LA FUERZA AEREA	21.519	21.258	261	21.272	17.068	4.204
ESTADO MAYOR CONJUNTO DE LAS FF.AA.	219	78	141	1.439	556	883
MINISTERIO DE ECONOMIA Y PRODUCCION	4.096	3.663	433	11.708	0	11.708 (3)
MINISTERIO DE PLANIFICACION FEDERAL, INVERSION PUBLICA Y SERVICIOS	2.353	2.353	0	1.000	0	1.000 (3)
MINISTERIO DE EDUCACION	1.114	1.114	0	900	900	0 (2)
MINISTERIO DE CIENCIA, TECNOLOGIA E INNOVACION PRODUCTIVA	121	121	0	0	0	0
MINISTERIO DE TRABAJO, EMPLEO Y SEGURIDAD SOCIAL	2.649	2.617	32	230	0	230 (2)
MINISTERIO DE SALUD	3.953	3.936	17	1.800	0	1.800 (3)
MINISTERIO DE DESARROLLO SOCIAL	1.830	1.789	41	0	0	0
TOTAL:	266.588	255.773	10.815	171.449	83.237	88.212

- (1) NO INCLUYE PERSONAL SIN DISCRIMINAR
- (2) HORAS DE CATEDRA MENSUALES
- (3) HORAS DE CATEDRA ANUALES



[Handwritten signature]



"2008 - Año de la Enseñanza de las Ciencias"

CAPITULO I
Planilla anexa al art. 6


El Poder Ejecutivo
Nacional

ORGANISMOS DESCENTRALIZADOS
RECURSOS HUMANOS



ENTIDAD	CARGOS			HORAS CATEDRA		
	TOTAL	PERMANENTES	TEMPORARIAS	TOTAL	PERMANENTES	TEMPORARIAS
PODER LEGISLATIVO NACIONAL	695	638	57	0	0	0
AUDITORIA GENERAL DE LA NACION	695	638	57	0	0	0
PRESIDENCIA DE LA NACION	2.504	2.198	306	74	74	0
ADMINISTRACION DE PARQUES NACIONALES	1.398	1.218	180	0	0	0
SINDICATURA GENERAL DE LA NACION	419	419	0	0	0	0
AUTORIDAD REGULADORA NUCLEAR	242	242	0	0	0	0
TEATRO NACIONAL CERVANTES	102	102	0	0	0	0
BIBLIOTECA NACIONAL	201	75	126	74	74	0
INSTITUTO NACIONAL DEL TEATRO	57	57	0	0	0	0
INSTITUTO NACIONAL DE PROMOCION TURISTICA	32	32	0	0	0	0
FONDO NACIONAL DE LAS ARTES	53	53	0	0	0	0
JEFATURA DE GABINETE DE MINISTROS	323	282	41	1.250	1.250	0
COMITÉ FEDERAL DE RADIODIFUSION	323	282	41	1.250	1.250	0
MINISTERIO DEL INTERIOR	2.578	2.543	35	0	0	0
REGISTRO NACIONAL DE LAS PERSONAS	785	785	0	0	0	0
DIRECCION NACIONAL DE MIGRACIONES	1.771	1.736	35	0	0	0
AGENCIA NACIONAL DE SEGURIDAD VIAL	22	22	0	0	0	0
MINISTERIO DE RELACIONES EXTERIORES, COMERCIO INTERNACIONAL Y CULTO	144	144	0	0	0	0
COMISION NACIONAL DE ACTIVIDADES ESPACIALES	144	144	0	0	0	0
MINISTERIO DE JUSTICIA Y DERECHOS HUMANOS	118	118	0	0	0	0
INSTITUTO NAC. CONTRA LA DISCRIMINACION, LA XENOFOBIA Y EL RACISMO	118	118	0	0	0	0
MINISTERIO DE DEFENSA	702	702	0	239	214	25
INSTITUTO GEOGRAFICO MILITAR	235	235	0	0	0	0
SERVICIO METEOROLOGICO NACIONAL	467	467	0	239	214	25
MINISTERIO DE ECONOMIA Y PRODUCCION	10.932	9.676	1.256	903	0	903
AGENCIA NACIONAL DE DESARROLLO DE INVERSIONES	50	50	0	0	0	0
COMISION NACIONAL DE VALORES	188	188	0	0	0	0
SUPERINTENDENCIA DE SEGUROS DE LA NACION	271	271	0	0	0	0
INSTITUTO NACIONAL DE TECNOLOGIA AGROPECUARIA	5.530	4.300	1.230	570	0	570
INSTITUTO NACIONAL DE INVESTIGACION Y DESARROLLO PESQUERO	255	255	0	0	0	0
INSTITUTO NACIONAL DE TECNOLOGIA INDUSTRIAL	895	895	0	0	0	0
INSTITUTO NACIONAL DE VITIVINICULTURA	456	456	0	0	0	0
OFICINA NACIONAL DE CONTROL COMERCIAL AGROPECUARIO	96	96	0	0	0	0
INSTITUTO NACIONAL DE SEMILLAS	85	85	0	0	0	0
TRIBUNAL FISCAL DE LA NACION	136	136	0	0	0	0
INSTITUTO NACIONAL DE LA PROPIEDAD INDUSTRIAL	290	290	0	0	0	0
SERVICIO NACIONAL DE SANIDAD Y CALIDAD AGROALIMENTARIA	2.680	2.654	26	333	0	333
MINISTERIO DE PLANIFICACION FEDERAL, INVERSION PUBLICA Y SERVICIOS	7.347	7.317	30	0	0	0
COMISION NACIONAL DE ENERGIA ATOMICA	1.999	1.999	0	0	0	0
INSTITUTO NACIONAL DEL AGUA	371	371	0	0	0	0
COMISION NACIONAL DE COMUNICACIONES	256	256	0	0	0	0
DIRECCION GENERAL DE FABRICACIONES MILITARES	899	875	24	0	0	0
DIRECCION NACIONAL DE VIALIDAD	2.802	2.802	0	0	0	0
TRIBUNAL DE TASACIONES DE LA NACION	55	55	0	0	0	0
ENTE NACIONAL DE OBRAS HIDRICAS DE SANEAMIENTO	54	54	0	0	0	0
SERVICIO GEOLOGICO MINERO ARGENTINO	286	280	6	0	0	0
ENTE NACIONAL REGULADOR DEL GAS	127	127	0	0	0	0
ENTE NACIONAL REGULADOR DE LA ELECTRICIDAD	187	187	0	0	0	0
ORGANISMO REGULADOR DE SEGURIDAD DE PRESAS	39	39	0	0	0	0
ORGANO DE CONTROL DE LAS CONCESIONES VIALES	10	10	0	0	0	0
COMISION NACIONAL DE REGULACION DEL TRANSPORTE	163	163	0	0	0	0
ORGANISMO REGULADOR DEL SISTEMA NACIONAL DE AEROPUERTOS	99	99	0	0	0	0
MINISTERIO DE EDUCACION	265	265	0	0	0	0
FUNDACION MIGUEL LILLO	231	231	0	0	0	0
COMISION NACIONAL DE EVALUACION Y ACREDITACION UNIVERSITARIA	34	34	0	0	0	0
MINISTERIO DE CIENCIA, TECNOLOGIA E INNOVACION PRODUCTIVA	8.948	8.948	0	0	0	0
CONSEJO NACIONAL DE INVESTIGACIONES CIENTIFICAS Y TECNICAS	8.948	8.948	0	0	0	0
MINISTERIO DE TRABAJO, EMPLEO Y SEGURIDAD SOCIAL	225	225	0	0	0	0
SUPERINTENDENCIA DE RIESGOS DEL TRABAJO	225	225	0	0	0	0
MINISTERIO DE SALUD	3.060	2.935	125	7.300	0	7.300
CENTRO NACIONAL DE REEDUCACION SOCIAL	137	137	0	0	0	0
HOSPITAL NACIONAL DR. BALDOMERO SOMMER	240	227	13	0	0	0
ADM. NACIONAL DE MEDICAMENTOS, ALIMENTOS Y TECNOLOGIA MEDICA	582	582	0	0	0	0
INST. NAC. CENTRAL UNICO COORDINADOR DE ABLACION E IMPLANTES	213	101	112	0	0	0
ADMINISTRACION NACIONAL DE LABORATORIOS E INSTITUTOS DE SALUD	896	896	0	0	0	0
COLONIA NACIONAL DR. MANUEL A. MONTES DE OCA	460	460	0	0	0	0
INSTITUTO NAC. DE REHABILITACION PSICOFISICA DEL SUR	227	227	0	0	0	0
SERVICIO NACIONAL DE REHABILITACION	167	167	0	7.300	0	7.300
ADMINISTRACION DE PROGRAMAS ESPECIALES	204	204	0	0	0	0
SUPERINTENDENCIA DE SERVICIOS DE SALUD	154	154	0	0	0	0
MINISTERIO DE DESARROLLO SOCIAL	179	179	0	30.200	0	30.200
INSTITUTO NACIONAL DE ASOCIATIVISMO Y ECONOMIA SOCIAL	138	138	0	30.200	0	30.200
INSTITUTO NACIONAL DE ASUNTOS INDIGENAS	41	41	0	0	0	0
TOTAL ORGANISMOS DESCENTRALIZADOS	39.020	36.170	1.850	39.966	1.530	38.420

- (1) HORAS DE CATEDRA MENSUALES
 (2) HORAS DE CATEDRA ANUALES
 (3) MESES-HOMBRE
 (4) EL PERSONAL TEMPORARIO CORRESPONDE A GUARDIAS MEDICAS



M. E. y P.
535

El Poder Ejecutivo Nacional



CAPITULO III
Planilla Anexa al Artículo Nº 11

CONTRATACION DE OBRAS O ADQUISICION DE BIENES Y SERVICIOS
QUE INCIDEN EN EJERCICIOS FUTUROS

M. E. y P.
535

JURISDICCION	SERVICIO	PROGRAMA	SUBPROGRAMA	PROYECTO	IMPORTE A DEVENGAR (en pesos)					AVANCE FISICO (porcentajes)				
					2009	2010	2011	RESTO	TOTAL	2009	2010	2011	RESTO	TOTAL
5	335	5	0	1	6.800.836	5.032.530	3.578.688	4.587.946	20.000.000	33,00	24,00	17,00	26,00	100,00
5	335	6	0	1	4.092.060	3.022.920	2.149.632	3.175.388	12.440.000	33,00	24,00	17,00	26,00	100,00
5	335	21	0	8	1.910.292	1.402.110	997.056	1.460.542	5.770.000	33,00	24,00	17,00	26,00	100,00
5	335	21	0	10	2.036.026	1.506.600	1.802.184	1.607.040	6.751.850	33,00	24,00	17,00	26,00	100,00
5	335	21	0	12	3.386.178	2.515.050	1.788.480	2.560.292	10.350.000	33,00	24,00	17,00	26,00	100,00
5	335	21	0	14	2.694.250	2.014.470	1.432.512	2.148.768	8.290.000	33,00	24,00	17,00	26,00	100,00
5	335	21	0	14	5.255.230	3.929.310	2.794.176	4.191.264	16.170.000	35,00	24,00	17,00	26,00	100,00
20	107	20	0	1	2.000.000	1.500.000	1.500.000	542.300	5.642.300	35,45	28,36	26,58	9,61	100,00
20	107	20	0	2	1.000.000	1.250.000	1.000.000	2.960.000	6.210.000	16,10	20,13	16,10	47,67	100,00
20	107	20	0	4	750.000	1.120.000	2.500.000	2.130.000	6.500.000	11,54	17,23	36,46	32,77	100,00
20	107	20	0	6	500.000	850.000	1.200.000	6.000.000	8.550.000	5,85	9,94	14,04	70,18	100,00
20	107	20	0	10	1.000.000	1.480.000	2.080.000	1.920.000	6.480.000	15,43	22,84	32,10	29,63	100,00
25	317	31	0	4	319.895	8.680.102			9.000.000	3,55	96,45	0,00	0,00	100,00
25	317	31	0	17	2.650.125	11.195.375			13.350.000	19,13	80,87	0,00	0,00	100,00
25	317	31	0	18	1.977.846	7.022.154			9.000.000	21,98	78,02	0,00	0,00	100,00
25	317	31	0	19	6.756.227	11.243.773			18.000.000	37,53	62,47	0,00	0,00	100,00
25	317	31	0	20	4.478.567	13.521.433			18.000.000	24,88	75,12	0,00	0,00	100,00
35	307	1	0	16	7.868.695	25.657.146	14.756.150		48.281.963	16,30	52,14	30,56	0,00	100,00
35	307	20	0	16	5.126.640	1.317.204			6.443.844	79,56	20,44	0,00	0,00	100,00



El Poder Ejecutivo Nacional




CAPITULO III
Planilla Anexas al Artículo Nº 11 (Continuación)

CONTRATACION DE OBRAS O ADQUISICION DE BIENES Y SERVICIOS QUE INCIDEN EN EJERCICIOS FUTUROS

JURISDICCION	SERVICIO	PROGRAMA	SUBPROGRAMA	PROYECTO	IMPORTE A DEVENGAR (en pesos)					AVANCE FISICO (porcentajes)				
					2009	2010	2011	RESTO	TOTAL	2009	2010	2011	RESTO	TOTAL
40	326	21	0	33	500.000	8.750.000	8.750.000	-	18.000.000	2,78	46,61	48,61	0,00	100,00
40	325	21	0	52	2.000.000	16.487.500	-	-	18.487.500	10,82	89,18	0,00	0,00	100,00
40	332	18	0	10	38.375.000	41.935.000	79.795.000	97.297.000	257.400.000	14,91	16,29	31,00	37,80	100,00
40	332	18	0	12	10.000.000	26.093.340	10.456.985	2.589.665	49.140.000	20,35	53,10	21,28	5,27	100,00
45	379	16	0	7	82.119.946	82.119.946	82.119.946	81.640.162	328.000.000	25,04	25,04	25,04	24,99	100,00
45	379	16	0	8	7.500.000	7.500.000	7.500.000	7.500.000	30.000.000	25,00	25,00	50,00	0,00	100,00
45	381	16	0	9	11.700.000	3.900.000	-	-	15.600.000	75,00	25,00	0,00	0,00	100,00
50	606	1	0	2	2.800.000	18.200.000	19.000.000	-	40.000.000	7,00	45,50	47,50	0,00	100,00
50	606	1	0	3	1.000.000	1.850.000	1.850.000	4.572.000	9.272.000	10,79	19,95	19,95	49,31	100,00
50	606	1	0	4	1.000.000	2.200.000	2.205.000	5.000.000	10.405.000	9,61	21,14	21,19	48,05	100,00
50	606	1	0	5	5.000	1.581.000	2.643.700	6.344.000	10.573.700	0,05	14,95	25,00	60,00	100,00
50	606	1	0	6	5.000	1.603.000	2.680.000	6.432.000	10.720.000	0,05	14,95	25,00	60,00	100,00
50	606	1	0	7	500.000	1.680.000	2.180.000	6.540.000	10.900.000	4,59	15,41	20,00	60,00	100,00
50	606	1	0	8	560.000	2.349.000	2.908.000	-	5.817.000	9,63	40,38	49,99	0,00	100,00
50	606	1	0	11	5.000	1.340.000	2.680.000	2.775.000	6.800.000	0,07	19,71	39,41	40,81	100,00
50	606	1	0	12	350.000	5.638.000	2.994.000	998.000	9.980.000	3,51	56,49	30,00	10,00	100,00
50	606	1	0	13	336.000	3.897.500	2.338.500	1.223.000	7.795.000	4,31	50,00	30,00	15,69	100,00
56	105	23	0	9	2.000.000	2.000.000	2.000.000	4.800.000	10.800.000	18,52	18,52	18,52	44,44	100,00
56	354	25	0	36	19.000.000	2.723.199	2.723.199	-	21.723.199	87,46	12,54	0,00	0,00	100,00

M. E. y P.
535



M. E. y P.


535

CAPITULO III
Planilla Anexas al Artículo N° 11 (Continuación)


CONTRATACION DE OBRAS O ADQUISICION DE BIENES Y SERVICIOS
QUE INCIDEN EN EJERCICIOS FUTUROS

JURISDICCION	SERVICIO	PROGRAMA	SUBPROGRAMA	PROYECTO	IMPORTE A DEVENGAR (en pesos)					AVANCE FISICO (porcentajes)					
					2009	2010	2011	RESTO	TOTAL	2009	2010	2011	RESTO	TOTAL	
56	354	25	0	41	1.000.000	1.000.000	1.000.000	1.000.000	352.343.400	355.343.400	0,28	0,28	0,28	99,16	100,00
56	354	25	0	42	1.000.000	1.000.000	1.000.000	1.000.000	55.510.000	56.510.000	1,71	1,71	1,71	94,87	100,00
56	354	25	0	44	1.000.000	1.000.000	1.000.000	1.000.000	9.000.000	12.000.000	8,33	8,33	8,33	75,00	100,00
56	354	25	0	45	500.000	500.000	500.000	500.000	18.500.000	20.000.000	2,50	2,50	2,50	92,50	100,00
56	354	62	0	3	18.000.000	20.000.000	20.000.000	20.000.000	-	36.000.000	47,37	52,63	0,00	0,00	100,00
56	354	62	0	3	18.000.000	20.000.000	20.000.000	20.000.000	-	38.000.000	47,37	52,63	0,00	0,00	100,00
56	354	62	0	3	27.000.000	8.000.000	8.000.000	8.000.000	-	35.000.000	77,14	22,86	0,00	0,00	100,00
56	354	62	0	3	25.000.000	10.000.000	10.000.000	10.000.000	-	35.000.000	71,43	28,57	0,00	0,00	100,00
56	354	62	0	3	23.000.000	9.000.000	9.000.000	9.000.000	-	32.000.000	71,88	28,13	0,00	0,00	100,00
56	354	62	0	3	33.600.000	6.000.000	6.000.000	6.000.000	-	39.600.000	84,85	15,15	0,00	0,00	100,00
56	354	62	0	3	33.600.000	4.000.000	4.000.000	4.000.000	-	37.600.000	89,36	10,64	0,00	0,00	100,00
56	354	62	0	3	33.000.000	3.000.000	3.000.000	3.000.000	-	36.000.000	91,67	8,33	0,00	0,00	100,00
56	354	91	0	10	500.000	7.000.000	3.500.000	3.500.000	-	11.000.000	4,55	63,64	31,82	0,00	100,00
56	354	91	0	12	500.000	15.500.000	-	-	-	16.000.000	3,13	96,88	0,00	0,00	100,00
56	354	91	0	13	500.000	11.000.000	-	-	-	11.500.000	4,35	95,65	0,00	0,00	100,00
56	354	91	0	14	2.500.000	14.500.000	-	-	-	17.000.000	14,71	85,29	0,00	0,00	100,00
56	354	91	0	15	1.000.000	1.000.000	5.000.000	5.000.000	82.550.000	89.550.000	1,12	1,12	5,56	92,18	100,00
56	354	91	0	19	1.000.000	1.000.000	10.000.000	10.000.000	20.000.000	32.000.000	3,13	3,13	62,50	31,25	100,00
56	354	91	0		1.000.000	4.193.720	12.620.650	12.620.650	128.195.620	146.000.000	0,68	2,87	22,34	74,10	100,00

El Poder Ejecutivo
Nacional



El Poder Ejecutivo
Nacional



Plantilla Anexa al Artículo Nº 11 (Continuación)


CONTRATACION DE OBRAS O ADQUISICION DE BIENES Y SERVICIOS
QUE INCIDEN EN EJERCICIOS FUTUROS

JURISDICCION	SERVICIO	PROGRAMA	SUBPROGRAMA	PROYECTO	IMPORTE A DEVENGAR (en pesos)					AVANCE FISICO (porcentajes)				
					2009	2010	2011	RESTO	TOTAL	2009	2010	2011	RESTO	TOTAL
56	354	91	0	23	1.000.000	15.000.000	16.200.000		32.200.000	3,11	46,58	50,31	0,00	100,00
56	354	91	0	26	500.000	1.000.000	13.000.000	15.500.000	30.000.000	1,87	3,33	43,33	51,67	100,00
55	354	91	0	27	500.000	1.000.000	8.000.000	20.500.000	30.000.000	1,67	3,33	26,67	68,33	100,00
56	354	91	0	28	500.000	1.000.000	8.000.000	35.500.000	45.000.000	1,11	2,22	17,78	78,89	100,00
56	354	91	0	29	500.000	1.000.000	7.000.000	11.500.000	20.000.000	2,50	5,00	35,00	57,50	100,00
56	354	91	0	30	1.500.000	9.500.000			11.000.000	13,84	86,36	0,00	0,00	100,00
55	354	91	0	31	500.000	3.000.000	6.500.000		10.000.000	5,00	30,00	65,00	0,00	100,00
56	354	91	0	32	500.000	2.500.000	7.100.000		10.100.000	4,95	24,75	70,30	0,00	100,00
56	354	91	0	34	500.000	1.000.000	4.000.000	11.500.000	17.000.000	2,94	5,88	23,53	67,65	100,00
56	354	91	0	35	500.000	1.000.000	9.000.000	9.500.000	20.000.000	2,50	5,00	45,00	47,50	100,00
56	354	91	0	36	500.000	1.000.000	4.000.000	39.500.000	45.000.000	1,11	2,22	8,85	87,78	100,00
56	354	91	0	37	500.000	1.000.000	2.500.000	6.000.000	10.000.000	5,00	10,00	25,00	60,00	100,00
56	354	91	0	38	500.000	1.000.000	1.000.000	82.500.000	85.000.000	0,59	1,18	1,18	97,06	100,00
56	354	91	0	39	500.000	500.000	1.000.000	10.000.000	12.000.000	4,17	4,17	8,33	83,33	100,00
56	354	91	0	40	1.000.000	2.000.000	4.500.000		7.500.000	13,33	26,67	60,00	0,00	100,00
56	604	16	3	36	2.335.610	1.923.000	1.923.000	5.818.390	12.000.000	19,46	16,03	16,03	48,49	100,00
56	604	16	3	42	1.557.074	1.282.000	1.282.000	1.878.926	6.000.000	25,95	21,37	21,37	31,32	100,80
56	604	16	6	19	6.072.826	5.000.000	5.000.000	3.927.172	20.000.000	30,36	25,00	25,00	19,64	100,00
56	604	16		20	6.501.958	7.888.720	7.000.000	1.609.322	25.000.000	34,01	31,55	28,00	6,44	100,00

M. E. y P.
535

DEPARTAMENTO DE OBRAS PUBLICAS
CAMARA DE DIPUTADOS
NACION

El Poder Ejecutivo Nacional



M. E. Y. P.
535

CAPITULO III
Planilla Anexa al Artículo Nº 11 (Continuación)

CONTRATACION DE OBRAS O ADQUISICION DE BIENES Y SERVICIOS
QUE INCIDEN EN EJERCICIOS FUTUROS

JURISDICCION	SERVICIO	PROGRAMA	SUBPROGRAMA	PROYECTO	IMPORTE A DEVENGAR (en pesos)					AVANCE FISICO (porcentajes)					
					2009	2010	2011	RESTO	TOTAL	2009	2010	2011	RESTO	TOTAL	
56	604	16	6	29	Ruta Nº 40 - 145 - Limite Neuquén - Malargue y Bardas Blancas	6.394.687	5.265.000	5.265.000	13.200.313	30.125.000	21,23	17,48	17,48	43,82	100,00
56	604	16	6	31	Ruta Nº 9 - Villa Maria - Pilar	2.123.061	1.748.000	1.748.000	4.380.939	10.000.000	21,23	17,48	17,48	43,81	100,00
56	604	16	6	32	Ruta Nº 81 - Las Lomitas - Limite con Salta	4.250.979	3.500.000	3.193.381	55.640	11.000.000	38,65	31,82	29,03	0,51	100,00
56	604	16	6	33	Ruta provincial SN - Camino Gotte a RN 12 - Localidad de Bovril - Provincia de Entre Rios	207.691	2.500.000	2.500.000	10.792.309	16.000.000	1,30	15,63	15,63	67,45	100,00
55	604	16	6	34	RN Nº40-150 Lte c/La Rioja-Huaco/San Roque-Arrequinín	2.335.610	1.923.000	1.678.856	62.534	6.000.000	38,93	32,05	27,98	1,04	100,00
56	604	16	6	35	Puentes sobre Fitzchuelo - Nicolás Avellaneda y accesos y Nuevo Puente Pueyrredón y accesos	4.858.262	4.000.000	4.000.000	32.141.738	45.000.000	10,80	8,89	8,89	71,43	100,00
56	604	16	6	37	Empalme Ruta Nacional Nº 60 - Belén / Empalme Ruta Nacional Nº 40 - Tinogasta	6.072.826	5.000.000	5.000.000	3.927.172	20.000.000	30,36	25,00	25,00	19,64	100,00
56	604	16	6	40	Ruta Nacional Nº40-260 - Empalme Ruta Provincial Nº26 - Limite Chubut/Santa Cruz / Empalme Ruta Nacional Nº 40 - Limite con Chile	2.822.245	2.500.000	2.500.000	77.755	6.000.000	36,53	31,25	31,25	0,97	100,00
56	604	16	6	41	Ruta Nacional Nº Pareditas - Malargue	4.858.262	4.000.000	4.000.000	9.141.738	22.000.000	22,08	18,18	18,18	41,55	100,00
56	604	16	6	42	Ruta Nacional Nº 142-40-7 G. André - Empalme Ruta Nacional Nº 20 / Mendoza-Limite con San Juan / San Martín-Mendoza	3.643.697	3.000.000	3.000.000	5.356.303	15.000.000	24,29	20,00	20,00	35,71	100,00
56	604	16	6	43	Ruta Nacional Nº 40-51 San Antonio de los Cobres-Limite con Jujuy / Campo Quijano- Limite con Chile	2.429.131	2.000.000	2.000.000	5.570.869	12.000.000	20,24	16,67	16,67	46,42	100,00
56	604	16	6	45	Ruta Nacional Nº 16 Limite con Chaco - Empalme Ruta Nacional Nº 9-34	7.287.353	6.000.000	6.000.000	5.712.607	25.000.000	29,15	24,00	24,00	22,85	100,00
56	604	16	6	46	Ruta A007 Avenida Blas Parera-A. Nivel Ruta Nacional Nº11 - A. Nivel Ruta Nacional Nº 11 Calle J. Garay	4.858.262	4.000.000	4.000.000	2.141.738	15.000.000	32,39	26,67	26,67	14,29	100,00
56	604	16	6	47	Ruta Nacional Nº 16 Empalme Ruta Nacional Nº 95 - Limite C/ Chaco y Salta	3.400.784	2.800.000	2.800.000	999.216	10.000.000	34,01	28,00	28,00	9,99	100,00
56	604	16	7	1	Ruta Nº 11 - Corredor 1 (200 km)	453.461	3.261.000	4.718.000	6.567.539	15.000.000	3,02	21,74	31,45	43,78	100,00
56	604	16	7	2	Ruta Nº 35 - Corredor 2 (200 Km)	453.461	3.261.000	4.718.000	6.567.539	15.000.000	3,02	21,74	31,45	43,78	100,00
56	604	16	7	4	Ruta Nº 14 - Corredor 4 (30 Km)	331.810	2.392.000	3.460.000	4.816.190	11.000.000	3,02	21,75	31,45	43,78	100,00
56	604	16	7	7	Ruta Nº 3 - Cruce con RN Nº 251 - Tratamiento de la Citriculación Nectuna (Ex Iluminación)	1.040.003	4.371.000	6.076.997		11.488.000	9,05	38,05	52,90	0,00	100,00
56	604	16	7	101	Ruta Nº 95 - Acceso Sury Norte a Villa Ángela Chaco (Programa 2009)	1.697.963	5.000.000	5.302.037		12.000.000	14,15	41,67	44,18	0,00	100,00



[Handwritten signature]

El Poder Ejecutivo
Nacional



Plantilla Anexa al Artículo Nº 11 (Continuación)

CONTRATACION DE OBRAS O ADQUISICION DE BIENES Y SERVICIOS
QUE INCIDEN EN EJERCICIOS FUTUROS

JURISDICCION	SERVICIO	PROGRAMA	SUBPROGRAMA	PROYECTO	IMPORTE A DEVENGAR (en pesos)				AVANCE FISICO (porcentajes)						
					2008	2010	2011	RESTO	TOTAL	2008	2010	2011	RESTO	TOTAL	
56	604	16	7	11	Ruta Nacional Nº 40 intersección Ruta Nacional Nº 7 (El Cándor) Luján de Cuyo - Sección 1 intersección 7 - Intersección 80	923.071	4.000.000	3.776.929	-	8.700.000	10,61	45,98	43,41	0,00	100,00
55	604	16	7	13	Ruta Nº 14 - Ruta Provincial Nº 40 - Gobernador Virasoro	654.117	3.575.000	2.791.823	-	7.001.000	9,06	51,06	39,88	0,00	100,00
56	604	16	7	18	Ruta Nº 151 - Intersección Ruta Nacional Nº 151 y Ruta Provincial Nº 69	810.115	3.666.000	1.230.885	-	5.727.000	14,15	64,36	21,49	0,00	100,00
56	604	16	7	21	Ruta Nº 234 - La Rinconada - San Martín de los Andes	905.707	5.107.000	3.100.000	887.293	10.000.000	9,06	51,07	31,00	8,87	100,00
56	604	16	7	40	Ruta Nº 14 - Intersección Cruce Karavin	708.092	6.776.000	2.513.908	-	10.000.000	7,08	67,78	25,14	0,00	100,00
56	604	16	7	41	Rutas Nº 9 - Nº 34 - Paso por Metán	2.123.061	13.214.000	4.000.000	662.939	20.000.000	10,62	66,07	20,00	3,31	100,00
56	604	16	7	42	Ruta Nº 60 - Empalme RN Nº 9 - Límite Catamarca	3.502.808	10.000.000	11.000.000	8.497.192	33.000.000	10,61	30,30	33,33	25,75	100,00
56	604	16	7	48	Ruta Nº 9 - Travesía Urbana por Funes	708.092	6.776.000	2.513.908	-	10.000.000	7,08	67,78	25,14	0,00	100,00
56	604	16	8	1	Rutas Varias - Obras menores de Conservación Mejorativa	3.643.697	3.000.000	3.000.000	140.356.303	150.000.000	2,43	2,00	2,00	93,57	100,00
56	604	16	8	3	RN Nº 7 - San Martín - Mendoza - Km. 1016 - Km. 1036	797.970	7.640.000	2.834.030	-	11.272.000	7,08	67,78	25,14	0,00	100,00
56	604	16	8	4	RN Nº 148 - Límite con San Luis - Emp. RP Nº 14	3.057.081	10.000.000	10.000.000	12.842.939	36.000.000	8,49	27,78	27,78	35,95	100,00
56	604	16	8	5	RN Nº 92 - Emp. Ex. RNNº 40 - Suseques - Km. 62,68 - Km. 72,55	1.146.550	7.135.000	2.518.450	-	10.800.000	10,62	66,06	23,32	0,00	100,00
56	604	16	8	7	RN Nº 154 - Emp. RNNº 35 - km 111	1.614.158	11.401.000	4.093.842	-	17.109.000	9,43	66,64	23,93	0,00	100,00
56	604	16	8	8	RN Nº 154 - km 111 - Emp. RNNº 22	1.219.424	8.615.000	3.093.576	-	12.928.000	9,43	66,64	23,92	0,00	100,00
56	604	16	8	9	RN Nº 152 - Emp. RPNº 106 - Casa de Piedra	953.435	6.731.000	2.416.965	-	10.101.000	9,44	66,64	23,92	0,00	100,00
56	604	16	8	10	RN Nº 143 - Emp. RPNº 19 - Acceso a Limay Manuía	1.429.544	7.500.000	3.877.000	2.343.456	15.150.000	9,44	49,50	25,59	15,47	100,00
56	604	16	8	11	RA013 - Emp. RNNº 3 - Emp. Ex RNNº 3	742.100	7.106.000	2.636.900	-	10.487.000	7,08	67,78	25,14	0,00	100,00
56	604	16	8	12	RN Nº 150 - Emp. RNNº 36 - Emp. RNNº 76	693.517	4.901.000	1.759.483	-	7.354.000	9,43	66,64	23,93	0,00	100,00
56	604	16	15	14	RN Nº 9 - Límite con Chaco - Quimil - Km. 311,49 - Km. 386	5.563.144	1.395.856	171.000	-	7.130.000	78,02	19,56	2,40	0,00	100,00

M. E. Y. P.

S35



El Poder Ejecutivo Nacional



CAPITULO III
Planilla Anexa al Artículo Nº 11 (Continuación)



CONTRATACION DE OBRAS O ADQUISICION DE BIENES Y SERVICIOS QUE INCIDEN EN EJERCICIOS FUTUROS

JURISDICCION	SERVICIO	PROGRAMA	SUBPROGRAMA	PROYECTO	PROYECTOS DE OBRA	IMPORTE A DEVENGAR (en pesos)						AVANCE FISICO (porcentajes)			
						2009	2010	2011	RESTO	TOTAL	2009	2010	2011	RESTO	TOTAL
56	604	16	8	15	RN N° 16 - El Caburé - Monte Quemado - Km. 387,59 - 443,02	5.916.149	1.501.851	182.000	-	7.600.000	77,84	19,76	2,39	0,00	100,00
56	604	16	8	16	RN N° 16 - Monte Quemado - Limite con Chaco - Km. 443,02 - Km. 484,35	5.993.881	1.522.119	185.000	-	7.701.000	77,83	19,77	2,40	0,00	100,00
55	604	22	2	3	Ruta N° 40 - Rio Mayo - Limite con Santa Cruz - (1940 - 1979)	3.357.140	15.000.000	15.000.000	86.602.660	120.000.000	2,83	12,50	12,50	72,17	100,00
56	604	22	2	18	Ruta Comp. 1 - Empalme RN N° 3 - Limite con Chile	1.061.551	4.200.000	4.200.000	20.538.469	30.000.000	3,54	14,00	14,00	68,46	100,00
56	604	22	2	21	Ruta N° 40 - San Antonio de los Cobres - Limite con Jujuy	3.570.982	27.000.000	22.500.000	96.929.018	150.000.000	2,38	18,00	15,00	64,62	100,00
56	604	22	2	32	Ruta N° 40 - Limite con Salta - Empalme Ruta N° 52 - Progresiva 1412	2.829.938	12.000.000	12.000.000	53.170.062	80.000.000	3,54	15,00	15,00	66,46	100,00
56	604	22	2	41	Ruta N° 34 - Mosconi - Tariagal (Avenida Urbana)	1.061.531	5.000.000	5.000.000	19.015.037	30.076.568	3,53	16,62	16,62	65,22	100,00
56	604	22	2	45	Ruta N° 7 Poyrenillos - Limite con Chile	2.356.686	9.000.000	9.967.000	78.674.314	100.000.000	2,36	9,00	9,57	76,67	100,00
56	604	22	2	46	Ruta N° 150 - Km. 370 - Limite con Chile	2.414.556	10.000.000	9.353.000	46.476.444	68.244.000	3,54	14,65	13,71	66,10	100,00
56	604	22	2	50	Ruta N° 51 - Mufriano - San Antonio de los Cobres	2.123.061	8.500.000	8.223.000	41.153.939	60.000.000	3,54	14,17	13,71	68,59	100,00
56	604	22	2	52	Ruta N° 40 - Mataragüe - Limite con Neuquén - Sección 1 - Km. 350 - Km. 370 - Km. 389 - Km. 395	2.829.938	11.000.000	11.961.000	74.209.062	100.000.000	2,83	11,00	11,96	74,21	100,00
55	604	22	2	53	Ruta S/N° - Gualqueyichú - Paso de los Libres - Nuevos Accesos al Centro de Frontera	3.096.027	25.000.000	16.000.000	7.917.973	52.014.000	5,95	48,06	30,76	15,22	100,00
56	604	22	2	54	Ruta N° 9 - Circunvalación Acceso Los Alisos - Provincia de Jujuy	884.204	5.000.000	5.000.000	14.115.796	25.000.000	3,54	20,00	20,00	56,46	100,00
56	604	22	3	27	Ruta A008 - Lusa s/ Ex Vias FCGSM - Empalme Av. Belgrano - Provincia de Santa Fe	2.429.131	2.000.000	2.000.000	23.500.000	29.929.131	7,00	7,00	7,00	79,00	100,00
56	604	22	3	27	RN A008 Av. Circunvalación de Rosario KM 20,846 - KM 29,00	2.672.044	2.200.000	2.200.000	22.900.000	29.972.044	8,92	7,34	7,34	76,40	100,00
56	604	22	3	86	Ruta N° 23 - Valchiera - Piliñayeu - Marquichao - Jacobaco - Km. 340 - Km. 410	36.436.953	20.000.000	20.000.000	123.563.037	200.000.000	18,22	10,00	10,00	61,78	100,00
56	604	22	3	86	Ruta N° 23 - Valchiera - Piliñayeu - Jacobacci - Piliñayeu Viejo - Km. 410 - Km. 537	60.728.272	20.000.000	20.000.000	199.271.728	300.000.000	20,24	6,67	6,67	66,42	100,00
56	604	22	4	5	Ruta Nacional N° 40 - San Roque - Huaco (Obras Faltantes)	25.656.648	25.000.000	16.500.000	44.116.000	111.272.648	23,06	22,47	14,83	39,85	100,00
56	604	22	4	30	Acceso a Rada Tilly - Caleta Oliva - Sección 1	13.000.000	13.000.000	20.000.000	74.000.000	120.000.000	10,83	10,83	16,67	61,67	100,00

M. E. y P.
535

LA NACION
CAMARA DE DIPUTADOS

El Poder Ejecutivo
Nacional



Planilla Anexa al Adicudo N° 11 (Continuación)


CONTRATACION DE OBRAS O ADQUISICION DE BIENES Y SERVICIOS
QUE INCIDEN EN EJERCICIOS FUTUROS

JURISDICCION	SERVICIO	PROGRAMA	SUBPROGRAMA	PROYECTO	IMPORTE A DEVENGAR (en pesos)					AVANCE FISICO (porcentajes)				
					2009	2010	2011	RESTO	TOTAL	2009	2010	2011	RESTO	TOTAL
56	604	22	4	31	34.094.000	12.000.000	17.000.000	186.906.000	250.000.000	13,64	4,80	6,80	74,76	100,00
56	604	22	4	41	12.145.655	9.000.000	9.000.000	19.854.345	50.000.000	24,29	18,00	18,00	39,71	100,00
56	604	22	4	85	6.072.828	5.000.000	5.000.000	23.927.172	40.000.000	15,18	12,50	12,50	59,82	100,00
56	604	22	4	87	8.501.958	7.000.000	7.000.000	49.000.000	71.501.958	11,89	9,79	9,79	68,53	100,00
56	604	22	4	88	8.501.958	7.000.000	7.000.000	49.000.000	71.501.958	11,89	9,79	9,79	68,53	100,00
56	604	22	4	89	14.574.786	12.000.000	12.000.000	264.000.000	302.574.786	4,82	3,97	3,97	87,25	100,00
56	604	22	4	90	4.858.262	4.000.000	-	-	8.858.262	54,84	45,16	0,00	0,00	100,00
56	604	22	4	93	7.287.393	6.000.000	6.000.000	102.000.000	121.287.393	6,01	4,95	4,95	84,10	100,00
56	604	22	4	96	4.858.262	4.000.000	4.000.000	87.141.738	100.000.000	4,86	4,00	4,00	87,14	100,00
56	604	22	4	96	4.858.262	4.000.000	4.000.000	77.141.738	90.000.000	5,40	4,44	4,44	85,71	100,00
56	604	22	4	96	9.716.524	8.000.000	8.000.000	148.000.000	173.716.524	5,59	4,61	4,61	85,20	100,00
56	604	22	6	3	296.239	2.522.000	2.800.000	1.663.761	7.282.000	4,07	34,63	39,45	22,85	100,00
56	604	22	6	5	488.039	3.168.961	4.343.000	-	8.000.000	5,10	39,61	54,29	0,00	100,00
56	604	22	6	25	520.000	4.767.548	3.014.452	-	8.302.000	6,26	57,43	36,31	0,00	100,00
56	604	22	6	41	842.914	1.557.086	5.000.000	12.897.000	20.297.000	4,15	7,67	24,63	63,54	100,00
56	604	22	6	52	842.914	1.557.086	16.000.000	31.600.000	50.000.000	2,00	3,00	32,00	63,00	100,00
56	604	22	6	53	3.643.697	4.356.303	7.000.000	15.000.000	30.000.000	10,00	17,00	23,00	50,00	100,00
56	604	22	6	54	1.821.849	2.678.151	4.000.000	1.100.000	9.600.000	16,00	31,00	42,00	11,00	100,00
56	604	22	6	55	1.821.849	1.394.000	10.390.000	-	13.605.849	13,39	10,25	76,36	0,00	100,00

M. E. y P.
535

LA NACION
CAMARA DE DIPUTADOS

El Poder Ejecutivo
Nacional



CAPITULO III
Planilla Anexa al Artículo N° 11. (Continuación)


CONTRATACION DE OBRAS O ADQUISICION DE BIENES Y SERVICIOS
QUE INCIBEN EN EJERCICIOS FUTUROS

JURISDICCION	SERVICIO	PROGRAMA	SUBPROGRAMA	PROYECTO DE OBRA	IMPORTE A DEVENGAR (en pesos)					AVANCE FISICO (porcentajes)					
					2009	2010	2011	RESTO	TOTAL	2009	2010	2011	RESTO	TOTAL	
56	604	22	6	58	Ruta N° 114 - Puente de H sobre Rio Mintay	2.429.131	1.200.000	6.770.000		12.398.131	19,59	9,68	70,73	0,00	100,00
56	604	22	6	59	Ruta Nacional N°22 - Puente Rio Colorado	5.829.915	200.000			6.029.915	96,68	3,32	0,00	0,00	100,00
56	604	22	9	1	Obra Puente sobre el Rio Xibi - Xibi - Jujuy	708.082	1.862.000	2.990.000	44.565.000	50.125.082	1,41	3,71	5,97	86,91	100,00
56	604	22	9	2	Ruta N° 40 - Conector Minero - Jujuy	3.538.029	8.000.000	12.000.000	77.087.000	100.625.029	3,52	7,95	11,93	76,61	100,00
56	604	22	9	2	Ruta N°40 Empalme Ruta N°52-Coranzulí	3.184.581	7.500.000	11.000.000	66.876.000	90.562.581	3,52	8,28	12,15	76,06	100,00
56	604	22	9	2	Ruta N°40 Coranzulí-Orosmayo	2.653.826	6.000.000	9.500.000	57.315.000	75.468.826	3,52	7,95	12,59	75,95	100,00
56	604	22	9	2	Ruta N°40 Orosmayo-Palcone	2.653.826	6.000.000	9.000.000	57.815.000	75.468.826	3,52	7,95	11,93	76,61	100,00
56	604	22	9	3	Ruta N° 151 - Empalme Ruta N° 143 - La Pampa - Rio Negro	495.544	5.000.000	1.592.000		7.087.544	6,99	70,55	22,46	0,00	100,00
56	604	22	9	5	Ruta N° 7 - Via 1 - Serranías Puntanas	1.769.623	4.654.000	7.475.000	86.414.000	100.312.623	1,76	4,64	7,45	86,14	100,00
56	604	22	9	7	Ruta N° 50 - Tramo Pichanal - San Ramón de la Nueva Orán - Provincia de Salta	2.358.686	6.206.000	9.967.000	81.885.000	100.416.686	2,35	6,18	9,93	81,55	100,00
56	604	22	9	8	Ruta N° 86 - Tramo Tariagal - Tonono - Provincia de Salta	2.358.686	6.206.000	9.967.000	81.885.000	100.416.686	2,35	6,18	9,93	81,55	100,00
56	604	22	9	9	Ruta N° 51 - C. Quijano - Paso Sico	2.380.988	14.500.000	22.392.000	150.827.000	200.099.988	1,19	7,25	11,19	60,37	100,00
56	604	22	9	10	Ruta N° 40 - La Dársena - Cachi - Sección I - La Dársena - Angastaco	1.887.435	4.965.000	7.974.000	65.507.000	80.333.435	2,35	6,18	9,93	81,54	100,00
56	604	22	9	10	Ruta N° 40 - La Dársena - Cachi - Sección II - Angastaco - Molinos - Provincia de Salta	1.887.435	4.965.000	7.974.000	65.507.000	80.333.435	2,35	6,18	9,93	81,54	100,00
56	604	22	9	10	Ruta N° 40 - La Dársena - Cachi - Sección III - Molinos - Sedianas - Provincia de Salta	706.082	3.000.000	5.000.000	21.417.000	30.125.082	2,35	9,96	16,60	71,09	100,00
56	604	22	9	10	Ruta N° 40 - La Dársena - Cachi - Sección IV - Sedianas - Cachi - Provincia de Salta	1.414.969	4.000.000	6.000.000	48.835.000	60.246.969	2,35	6,64	9,96	81,05	100,00
56	604	22	9	12	Ruta Uspallata - Calingasta (Ex Ruta 412)	1.414.969	4.000.000	6.000.000	88.835.000	100.249.969	1,41	3,99	5,99	88,61	100,00
56	604	22	9	12	Ruta N° 149 Uspallata Limite con San Juan Sección Estación Tambillos - Limite San Juan	1.414.969	4.000.000	6.000.000	88.835.000	100.249.969	1,41	3,99	5,99	88,61	100,00
56	604	22	9		Ruta N° 149 Limite con Mendoza - Calingasta - Sección Barreal - Calingasta	1.414.969	10.000.000	10.000.000	78.855.000	100.249.969	1,41	9,96	9,98	78,64	100,00

M. E. y P.
535

LA NACION - CAMARA DE DIPUTADOS
PRESIDENTE
x
x

El Poder Ejecutivo
Nacional

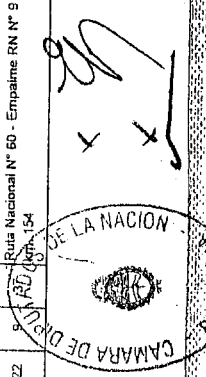


CAPTULO III
Planilla Anexa al Artículo Nº 11 (Continuación)

CONTRATACION DE OBRAS O ADQUISICION DE BIENES Y SERVICIOS
QUE INCIDEN EN EJERCICIOS FUTUROS

M. E. y P.
535

JURISDICCION	SERVICIO	PROGRAMA	SUBPROGRAMA	PROYECTO	IMPORTE A DEVENGAR (en pesos)					AVANCE FISICO (porcentajes)					
					2009	2010	2011	RESTO	TOTAL	2009	2010	2011	RESTO	TOTAL	
56	604	22	9	13	Ruta Unión - Ex Ruta P Nº 319	3.538.029	12.000.000	12.000.000	273.087.000	300.625.029	1,18	3,99	3,99	90,84	100,00
56	604	22	9	24	Ruta N Nº 40 - Tramo El Eje - Rio Las Cuevas	1.887.435	5.000.000	8.500.000	64.946.000	80.333.435	2,35	6,22	10,58	80,85	100,00
56	604	22	9	25	Ruta N Nº 40 - Puente sobre Rio Santa Maria entre las localidades de San José y Palo Seco	1.093.109	3.000.000	2.100.000		6.193.109	17,55	48,44	33,91	0,00	100,00
56	604	22	9	26	Autovía Empalme Ruta Nacional Nº 89 - Acceso a Margarita Belén - Provincia del Chaco Se	1.821.849	5.000.000	8.000.000	45.500.000	60.321.849	3,02	8,29	13,26	75,43	100,00
56	604	22	9	26	Autovía Empalme Ruta Nacional Nº 89 - Acceso a Margarita Belén - Cementerio - Autódromo	2.429.131	5.000.000	8.000.000	65.000.000	80.429.131	3,02	6,22	9,95	80,82	100,00
56	604	22	9	26	Autovía Empalme Ruta Nacional Nº 89 - Acceso a Margarita Belén - Autódromo - Provincia del Chaco	1.821.849	5.000.000	8.000.000	45.500.000	60.321.849	3,02	8,29	13,26	75,43	100,00
56	604	22	9	28	Puente Ferroautomotor Chaco - Comentes	12.145.655	15.000.000	25.000.000	570.000.000	622.145.655	1,96	2,41	4,02	91,62	100,00
56	604	22	9	29	Ruta Nacional Nº 16 - Corredor Biocéntrico Norte - Melián - Avia Terai (S I) - Sección I - Provincia del Chaco	2.529.210	20.583.000	20.000.000	41.994.000	85.106.210	2,97	24,19	23,50	48,34	100,00
56	604	22	9	29	Ruta Nacional Nº 16 - Corredor Biocéntrico Norte - Melián - Avia Terai (S II) - Sección II - Provincia del Chaco	2.529.210	21.583.000	21.000.000	39.994.000	85.106.210	2,97	25,36	24,68	46,99	100,00
56	604	22	9	29	Ruta Nacional Nº 16 - Corredor Biocéntrico Norte - Melián - Avia Terai (S III) - Sección III - Provincia del Chaco	2.529.210	21.083.000	20.900.000	40.594.000	85.106.210	2,97	24,77	24,56	47,70	100,00
56	604	22	9	25	Ruta Nacional Nº 16 - Corredor Biocéntrico Norte - Melián - Avia Terai (S IV) - Sección IV - Provincia de Santiago del Estero	2.826.655	23.269.000	20.500.000	48.604.345	95.000.000	2,98	24,49	21,37	51,16	100,00
56	604	22	9	29	Ruta Nacional Nº 16 - Corredor Biocéntrico Norte - Melián - Avia Terai (S V) - Sección V - Provincia de Salta	2.529.210	21.583.000	19.900.000	41.084.000	85.106.210	2,97	25,36	23,36	48,29	100,00
56	604	22	9	29	Ruta Nacional Nº 16 - Corredor Biocéntrico Norte - Melián - Avia Terai (S VI) - Sección VI - Provincia Santiago del Estero	2.529.210	23.583.000	21.100.000	37.894.000	85.106.210	2,97	27,71	24,79	44,53	100,00
56	604	22	9	29	Ruta Nacional Nº 16 - Corredor Biocéntrico Norte - Melián - Avia Terai (S VII) - Sección VII - Provincia de Salta	2.529.210	24.583.000	21.200.000	36.794.000	85.106.210	2,97	28,89	24,91	43,23	100,00
56	604	22	9	29	Ruta Nacional Nº 16 - Corredor Biocéntrico Norte - Melián - Avia Terai (S VIII) - Sección VIII - Provincia de Salta	2.529.210	22.583.000	20.500.000	39.494.000	85.106.210	2,97	26,54	24,09	46,41	100,00
56	604	22	9	29	Corredor Biocéntrico Norte Sección IX Km 621,12 - 667,81	2.529.210	23.083.000	19.300.000	40.194.000	85.106.210	2,97	27,12	22,66	47,23	100,00
56	604	22	9	29	Corredor Biocéntrico Norte Sección X	2.380.988	20.489.000	21.000.000	36.230.000	80.099.988	2,87	25,58	26,22	45,23	100,00
56	604	22	9	31	Puente Neembucú - Integración Pilar - Bermejo	485.827	5.000.000	5.000.000	9.600.000	20.065.827	2,42	24,89	24,89	47,79	100,00
56	604	22			Ruta Nacional Nº 60 - Empalme RN Nº 9 - Limite con Catamarca Km 154	5.661.090	14.894.000	15.000.000	85.445.000	121.000.090	4,66	12,31	12,40	70,62	100,00



El Poder Ejecutivo
Nacional




Planilla Anexa al Artículo Nº 11 (Continuación)

CONTRATACION DE OBRAS O ADQUISICION DE BIENES Y SERVICIOS
QUE INCIDEN EN EJERCICIOS FUTUROS

JURISDICCION	SERVICIO	PROGRAMA	SUBPROGRAMA	PROYECTO	IMPORTE A DEVENGAR (en pesos)					AVANCE FISICO (porcentajes)					
					2009	2010	2011	RESTO	TOTAL	2009	2010	2011	RESTO	TOTAL	
56	604	22	9	38	Ruta Nacional Nº 19 - Tramo - San Francisco - Córdoba	11.322.179	20.000.000	20.000.000	750.678.000	802.000.179	1,41	2,49	2,49	93,60	100,00
56	604	22	9	39	Ruta Nacional Nº 19 - Tramo - Circunvalación San Francisco	3.643.697	8.000.000	12.000.000	73.000.000	96.643.697	3,77	8,28	12,42	75,54	100,00
56	604	22	9	43	Ruta Provincial Nº 20 - Obras Reasfaltados Acceso Norte y Sur de la Ciudad de Villaguay	388.661	3.000.000	3.000.000	4.680.000	11.068.661	3,51	27,10	27,10	42,28	100,00
56	604	22	9	44	Ruta Nacional Nº 130 - Tramo Villa Elisa - Villaguay	708.092	3.000.000	3.000.000	13.417.000	20.125.092	3,52	14,91	14,91	66,67	100,00
56	604	22	9	46	Puente Binacional Salto - Concordia	460.321	3.000.000	3.000.000	19.621.000	26.081.321	1,76	11,50	11,50	75,23	100,00
56	604	22	9	64	Ruta Nº 39 - Paso Externo por la ciudad de Calamarca - Sección 3 - 31. Emplante Avenida Circunvalación (salida a La Rioja) - Inicio Sección II	565.988	3.000.000	3.000.000	9.534.000	16.099.988	3,52	16,63	16,63	95,22	100,00
56	604	22	9	67	Ruta Nº 16 - Puente General Belgrano	3.643.697	5.000.000	12.000.000	16.000.000	36.643.697	9,94	13,64	32,75	43,66	100,00
56	604	22	9	70	Ruta Nº 3 - Estabilización Cerro Chenque	353.439	3.200.000	3.200.000	3.309.000	10.062.439	3,51	31,80	31,80	32,88	100,00
56	604	22	9	77	Ruta Nº 8 - Rio Cuarno - Santa Catalina (Ex Holmberg)	1.061.531	3.000.000	4.500.000	21.626.000	30.187.531	3,52	9,94	14,91	71,64	100,00
56	604	22	9	87	Ruta Nº 11 - Nueva Av. de Circunvalación de Formosa	2.123.061	7.000.000	9.000.000	42.252.000	60.375.061	3,52	11,99	14,91	69,98	100,00
56	604	22	9	97	Ruta Nº 145 (ex RP Nº 224) - Paso Pehuénche Sección II - b - Progresiva 22.900 - Acceso a Cajón Grande	1.264.370	21.500.000	21.500.000	29.800.000	74.064.370	1,71	29,03	29,03	40,24	100,00
56	604	22	10	1	Obras Menores Ferrocarril Trasadorno	1.532.783	6.000.000	12.000.000	13.238.000	32.770.783	4,66	18,31	36,62	40,40	100,00
56	604	22	10	2	Puente Internacional Encarnación - Posadas	460.321	3.000.000	7.000.000	2.621.000	13.081.321	3,52	22,93	53,51	20,04	100,00
56	604	22	10	6	Ruta Nº 231 - Avenida Circunvalación - Villa la Angostura	1.274.080	5.000.000	20.000.000	9.751.000	36.025.080	3,54	13,88	55,52	27,07	100,00
56	604	22	10	6	Ruta Nº 22 - Chichinales - Cipolletti - Sección Acceso a Godoy - Acceso a Cervantes	3.457.985	8.500.000	25.000.000	51.145.000	96.112.985	3,53	6,66	25,48	62,32	100,00
56	604	22	10	6	Ruta Nº 22 - Chichinales - Cipolletti Sección Acceso a Cervantes Acceso a J.J. Gómez	3.538.029	8.400.000	23.000.000	63.087.000	100.025.029	3,54	8,40	24,99	63,07	100,00
56	604	22	10	6	Chichinales - Cipolletti - Acceso a J.J. Gómez - Acceso a Fernández Oro	3.538.029	8.400.000	25.000.000	63.087.000	100.025.029	3,54	8,40	24,99	63,07	100,00
56	604	22	10	6	Ruta Nº 22 - Chichinales - Cipolletti - Fernández Oro Acceso a Parque Industrial Cipolletti	1.521.851	3.700.000	15.000.000	22.747.000	42.988.851	3,54	8,61	34,91	52,94	100,00
56	604	22	10	10	Ruta Nº 23 - Piliányeu Viejo - Emplante RN Nº 237 - Secciones I y II	3.056.414	8.700.000	25.000.000	52.067.000	98.803.414	3,07	8,81	25,30	62,82	100,00

M. E. y P.

535




M. E. y P.
535

CAPITULO III
Planilla Anexa al Artículo N° 11 (Continuación)


CONTRATACION DE OBRAS O ADQUISICION DE BIENES Y SERVICIOS
QUE INCIDEN EN EJERCICIOS FUTUROS

JURISDICCION	SERVICIO	PROGRAMA	SUBPROGRAMA	PROYECTO DE OBRA	IMPORTE A DEVENGAR (en pesos)				AVANCE FISICO (porcentajes)					
					2009	2010	2011	RESTO	TOTAL	2009	2010	2011	RESTO	TOTAL
56	604	22	10	11	Ruta N° 256 - Mejora Red Vial Bariloche	1.314.161	6.000.000	11.000.000	18.314.161	7.18	32,78	60,06	0,00	100,00
56	604	22	10	13	Ruta N° 16 - Limite con Chaco - Empalme Ruta Nacional N° 34 - El Ouebrachal - J. V. Gonzalez	460.321	3.000.000	3.021.000	6.481.321	7,10	46,29	46,61	0,00	100,00
56	604	22	10	14	Ruta Nacional N° 40 - Payogasta - Empalme RN N° 51 - Progresiva 1.220,3 - Progresiva 1.339,19	1.564.360	4.000.000	15.000.000	88.476.360	1,77	4,52	16,95	76,76	100,00
56	604	22	10	15	Ruta N° 150 - Ischigualasto - Ruta Nacional N° 40 - (Sección II - a1) - Provincia de San Juan	6.140.844	14.000.000	20.000.000	130.260.844	4,71	10,75	15,35	69,18	100,00
56	604	22	10	15	Ruta N° 150 - Ischigualasto - Ruta Nacional N° 40 - (Sección II - a2) - Provincia de San Juan	7.891.032	18.000.000	33.000.000	166.664.032	4,73	10,80	19,80	64,56	100,00
56	604	22	10	15	Ruta N° 150 - Ischigualasto - Ruta Nacional N° 40 - Caballo Anca - Río Bermejo (Sección I) - Provincia de San Juan	2.170.429	6.000.000	10.000.000	46.363.429	4,68	12,94	21,56	60,83	100,00
56	604	22	10	25	Ruta N° 178 - Las Rosas - Empalme Ruta Nacional N° 34	6.072.828	9.000.000	9.000.000	76.072.828	7,78	11,53	11,53	69,17	100,00
56	604	22	10	31	Ruta N° 38 - Río Marapa (Aberdi) - Principio Autopista - Sección I: Río Marapa (Aberdi) - Acceso a Aguilar	3.918.000	14.000.000	20.000.000	130.000.000	3,01	10,77	15,38	70,83	100,00
56	604	22	10	34	Rutas N° 127 - P6 - P2 - N° 12 - N° 131 - P32 - N° 18 - Intersecciones Rutas: N° 127 / P6 - P2 - N° 12 - N° 131 / P32 - N° 18 / P32	1.214.566	1.500.000	5.700.000	8.414.566	14,43	17,83	57,74	0,00	100,00
56	604	22	10	36	Ruta N° 35 Santa Rosa - Ataliva Rocca	3.036.414	3.000.000	9.000.000	63.736.414	4,76	4,71	14,12	76,41	100,00
56	604	22	10	38	Ruta N° 22 - Neuquen - Arroyito Intersección RN N° 22 y Ruta Nacional N° 237	5.769.186	106.000		5.875.186	98,20	1,80	0,00	0,00	100,00
56	604	22	10	39	Ruta N° 22 - Urbano Zapala - Intersección Rotonda Avenida Fontabat - Rotonda Empalme Ruta Provincial N° 13	3.643.697	360.000	12.000.000	25.196.697	14,46	1,43	47,63	36,48	100,00
56	604	22	10	41	Ruta N° 3 - Ushuaia - Lapataia - Intersección Avenida H. Irigoyen - L.N. Alem - Portal Acceso Parque Nacional Tierra del Fuego	4.858.262	5.000.000	8.000.000	60.058.262	8,09	6,33	13,32	70,27	100,00
56	604	22	10	46	Ruta N° 188 - Variante paso por Pergamino - km. 64,50 - km. 72,00	1.717.396	4.000.000	5.000.000	36.403.396	4,72	10,99	13,73	70,56	100,00
56	604	22	10	47	Ruta N° 260 - Empalme Ruta Nacional N° 40 (S) - Empalme Ruta Provincial N° 51 - Sección I y 2	3.036.414	4.400.000	9.000.000	93.536.414	3,25	4,70	9,62	82,43	100,00
56	604	22	10	48	Ruta N° 260 - Empalme RP N° 51 - Limite con Chile - Sección I y Sección II	3.643.697	6.400.000	10.000.000	80.643.697	4,52	7,94	12,40	75,15	100,00
56	604	22	10	49	Ruta N° 7 - Variante paso por Palmira	3.021.849	31.300.000	21.500.000	78.121.849	3,87	40,07	27,52	28,55	100,00
56	604	22	10	52	Ruta N° 19 - Autopista Santa Fe - San Francisco - Sección III	3.036.414	3.000.000	6.000.000	51.993.414	5,84	5,77	11,54	76,95	100,00
56	604	22	10	53	Ruta N° 14 - Empalme Ruta Provincial N° 20 (Granado) - Empalme Ruta Provincial N° 17 (sección I) - Progresiva 1056,00 - 109	3.143.305	26.800.000	23.500.000	148.417.305	2,12	18,06	15,83	63,99	100,00



Handwritten signature and initials.

El Poder Ejecutivo Nacional



CAPITULO III
Planilla Anexa al Artículo Nº 11 (Continuación)

CONTRATACION DE OBRAS O ADQUISICION DE BIENES Y SERVICIOS QUE INCIDEN EN EJERCICIOS FUTUROS

M. E. y P.


535

JURISDICCION	SERVICIO	PROGRAMA	SUBPROGRAMA	PROYECTO	PROYECTOS DE OBRA	IMPORTE A DEVENGAR (en pesos)					AVANCE FISICO (porcentajes)				
						2009	2010	2011	RESTO	TOTAL	2009	2010	2011	RESTO	TOTAL
56	604	22	10	64	Ruta Nº 14 - Empalme Ruta Provincial Nº 20 - Empalme Ruta Provincial Nº 17 (Sección II) - Dos Hermanas - Progresiva 1090 - 11	51.063.220	27.000.000	24.500.000	57.500.000	160.063.220	31,91	16,87	15,30	35,92	100,00
56	604	22	10	65	Ruta sin Circunvalación Noroeste (Obra Fallante)	9.199.119	15.000.000	15.000.000	155.426.000	194.625.119	4,73	7,71	7,71	79,86	100,00
56	604	22	10	72	Ruta Nacional Nº 3 - Fitz Roy - Gran Bajo San Julian - km. 2164,79 - km. 2184,79	1.214.566	4.000.000	5.000.000	14.000.000	24.214.566	5,02	16,52	20,65	57,82	100,00
56	604	22	10	72	Ruta Nacional Nº 3 - Fitz Roy - Gran Bajo San Julian - km. 2088,00 - km. 2164,79	3.643.697	7.000.000	10.000.000	59.600.000	80.243.697	4,54	8,72	12,46	74,27	100,00
56	604	22	10	73	Ruta Nº 65 (ex 365) - Empalme RN Nº 38 - Limite con Calamancia	3.643.697	6.000.000	9.000.000	51.400.000	70.043.697	5,20	8,57	12,85	73,38	100,00
56	604	22	10	76	Puente Internacional Salvador Mazza - Yacuiba	3.036.414	4.500.000	5.000.000	26.500.000	39.036.414	7,78	11,53	12,81	67,89	100,00
56	604	22	10	81	Autovía 16 - Empalme Ruta Provincial Nº 63 - E. Cc. Puerto Tirol	2.429.131	6.000.000	6.000.000	41.530.000	55.959.131	4,34	10,72	10,72	74,21	100,00
56	604	22	10	84	Ruta Nº 98 - Bandera - Pinto - Km. 60	2.550.588	4.500.000	8.000.000	44.900.000	59.950.588	4,00	8,00	13,00	75,00	100,00
56	604	22	10	84	Ruta Nº 98 - Bandera - Pinto Sección II	2.914.958	5.500.000	9.000.000	52.600.000	70.014.958	4,16	7,86	12,95	75,13	100,00
56	604	22	10	84	Ruta Nº 98 - Bandera - Pinto Sección III	2.793.501	4.500.000	8.000.000	44.700.000	59.993.501	4,66	7,50	13,33	74,51	100,00
56	604	22	10	84	Ruta Nº 98 - Bandera - Pinto Sección IV	2.429.131	4.500.000	8.000.000	45.000.000	59.929.131	4,05	7,51	13,35	75,09	100,00
56	604	22	10	88	Ruta Nº 7 - Desaguadero - San Martín - Sección Desaguadero - La Paz	2.635.000	9.250.000	18.000.000	79.412.000	109.297.000	2,41	8,46	16,47	72,66	100,00
56	604	22	10	90	Ruta Nº 20 - Villa Dolores - Quines - Limite con Córdoba - Quines	431.171	3.000.000	8.637.000		12.268.171	3,51	24,45	72,03	0,00	100,00
56	604	22	10	97	Ruta Nº 178 - Pergamino - Limite con Santa Fe	245.343	3.000.000	6.500.000	698.000	10.443.343	2,35	28,73	62,24	5,68	100,00
56	604	22	10	98	Ruta Nº 178 - Limite con Buenos Aires - Empalme Ruta Nº 33 - Acceso a Villa Eloisa	1.821.849	3.200.000	5.090.000	44.970.500	54.992.349	3,31	5,82	9,09	81,78	100,00
56	604	22	11	6	Ruta Nº 149 - Barreal - Uspallata - Sección: El Leoncito - Limite con Mendoza	1.214.566	4.000.000	6.000.000	36.780.000	47.994.566	2,53	8,33	12,50	76,63	100,00
56	604	22	11	11	Ruta Nº 123 - Empalme RN Nº 12 - Marcedes - Provincia de Comentes	1.214.566	3.500.000	5.500.000	50.000.000	60.214.566	2,02	5,81	9,13	83,04	100,00
56	604	22	11	13	Ruta Nº 158 - Autovía San Francisco - Rio Cuarto - Provincia de Córdoba	2.429.131	10.000.000	15.000.000	203.600.000	231.029.131	1,00	4,00	7,00	89,00	100,00
56	604	22	11		Ruta Nº 158 - San Francisco - Las Varillas - Sección Saturnino López - Las Varillas	3.036.414	8.500.000	12.000.000	137.750.000	161.286.414	1,88	5,27	7,44	65,41	100,00

7 X



El Poder Ejecutivo Nacional



CAPITULO III
Planilla Anexa al Artículo N° 11 (Continuación)

CONTRATACION DE OBRAS O ADQUISICION DE BIENES Y SERVICIOS
QUE INCIDEN EN EJERCICIOS FUTUROS

M. E. Y. P.
535

JURISDICCION	SERVICIO	PROGRAMA	SUBPROGRAMA	PROYECTO	PROYECTOS DE OBRA	IMPORTE A DEVENGAR (en pesos)					AVANCE FISICO (porcentajes)				
						2009	2010	2011	RESTO	TOTAL	2008	2010	2011	RESTO	TOTAL
56	604	22	11	13	Ruta N° 158 - Las Vanillas - Villa María - Sección Las Vanillas Las Playosa	3.036.414	9.000.000	15.000.000	180.850.000	187.886.414	1,82	4,79	7,98	85,61	100,00
56	604	22	11	13	Ruta N° 158 - Las Vanillas Villa María La Playosa Villa María	3.400.784	9.000.000	16.500.000	188.500.000	217.400.784	1,56	4,14	7,59	86,71	100,00
56	604	22	11	13	Ruta N° 158 - Villa María - General Deheza - Sección Villa María Empalme Ruta Provincial N° 6	3.522.240	9.200.000	16.400.000	154.500.000	183.522.240	1,92	5,01	8,93	84,14	100,00
56	604	22	11	13	Ruta N° 158 - Villa María General Deheza - Sección Empalme Ruta Provincial N° 6 - General Deheza	3.036.414	8.000.000	13.000.000	122.550.000	146.586.414	2,07	5,46	8,87	83,80	100,00
56	604	22	11	13	Ruta N° 158 - General Deheza - Rio IV Sección General Deheza - Puente sobre Rio Chucul	3.157.871	9.800.000	16.000.000	170.150.000	199.107.871	1,59	4,92	8,04	85,46	100,00
56	604	22	11	13	Ruta N° 156 - General Deheza Rio IV Sección Puente sobre Rio Chucul - Rio IV	2.429.131	6.000.000	9.500.000	88.650.000	106.579.131	2,28	5,63	8,91	83,18	100,00
56	604	22	11	14	Ruta N° 288 - P 73 - Rotonda Intersección RN N° 228 - RP N° 73	901.208	3.000.000	7.000.000	1.987.600	12.888.808	6,99	23,28	54,31	15,42	100,00
56	604	22	11	19	Ruta N° 34 - Fin Multirrocha - Limite con Jujuy - Provincia de Salta	5.951.969	47.500.000	32.500.000	114.298.000	200.249.969	2,97	23,72	16,23	57,08	100,00
56	604	22	11	31	Ruta N° 12 - Limite con Corrientes - Arroyo Itambé - Acceso a Ganupá - Variante Ruta Nacional N° 12 - Provincia de Misiones	2.476.499	6.000.000	9.000.000	87.961.000	105.437.499	2,35	5,69	8,54	83,42	100,00
56	604	22	11	32	Ruta N° 153 - Conexión Vial Los Berros - Barreal - Rio Nikes - Pampa del Yaguaraiz - Provincial de Sanjuan	1.414.969	3.500.000	5.500.000	49.835.000	60.249.969	2,35	5,81	9,13	82,71	100,00
56	604	22	11	33	Ruta N° 151 - Empalme Acceso a Dique Ballester	1.378.747	3.500.000	5.500.000	46.364.000	58.743.747	2,35	5,96	9,36	82,33	100,00
56	604	22	11	34	Ruta N° 151 - Empalme Ruta Provincial N° 69	1.104.041	3.000.000	5.000.000	37.891.000	46.995.041	2,35	6,38	10,64	80,63	100,00
56	604	22	11	35	Ruta Nacional N° 66 - Perico - El Miagro - Empalme RN N° 66 - Empalme RN N° 34 - Provincia de Jujuy	25.914.102	16.000.000	15.000.000	3.085.898	60.000.000	43,19	26,67	25,00	5,14	100,00
56	604	22	11	36	Ruta Nacional N° 66 - Perico - Ekm Carretero - Empalme Ruta Nacional N° 56 - Empalme Ruta Nacional N° 34 - Provincia de Jujuy	1.786.096	16.000.000	15.000.000	27.289.000	60.075.096	2,97	26,63	24,97	45,42	100,00
56	604	22	11	37	Ruta N° 34 - Limite con Salta - Acceso San Pedro de Jujuy - Provincia de Jujuy	2.977.092	25.500.000	22.500.000	99.148.000	150.125.092	1,98	16,99	14,99	66,04	100,00
56	604	22	11	37	Ruta N° 34 - Acceso San Pedro de Jujuy - Libertador General San Martín	3.968.718	32.000.000	27.800.000	336.398.000	400.166.718	0,99	8,00	6,85	84,06	100,00
56	604	22	11	45	Ruta N° 157 - Variante Bella Vista - Empalme Autopista RN N° 38 - Provincia de Tucumán	981.086	2.500.000	3.000.000	14.684.000	21.175.086	4,66	11,81	14,17	69,35	100,00
56	604	22	11	47	Ruta N° 12 - Acceso a San Benito Avenida Almatuete - Acceso Sur a Paraná - Provincia de Entre Ríos	1.581.082	3.000.000	4.000.000	36.660.900	45.251.982	3,52	6,63	8,84	81,02	100,00
56	604	22	11		Ruta N° 75 - Las Padercias - Sabogasta	1.212.137	3.000.000	8.000.000	5.129.500	17.341.637	6,99	17,30	46,13	29,56	100,00

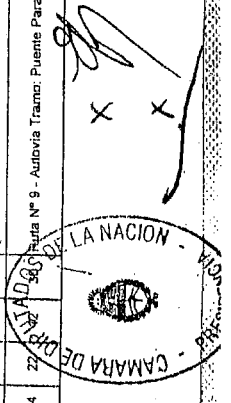


M. E. y P.
S35

CAPITULO III
Planilla Anexa al Artículo Nº 11 (Continuación)

CONTRATACION DE OBRAS O ADQUISICION DE BIENES Y SERVICIOS
QUE INCIDEN EN EJERCICIOS FUTUROS

JURISDICCION	SERVICIO	PROGRAMA	SUBPROGRAMA	PROYECTO	IMPORTE A DEVENGAR (en pesos)					AVANCE FISICO (porcentajes)					
					2009	2010	2011	RESTO	TOTAL	2009	2010	2011	RESTO	TOTAL	
56	604	22	11	78	Ruta Nº 154 - Empalme RN Nº 35 - Empalme RN Nº 22 - Provincia de La Pampa	801.614	2.500.000	3.000.000	10.840.000	17.141.614	4,68	14,58	17,50	63,24	100,00
56	604	22	11	81	Ruta Nº 20 -141- Ciclovía Difunta Correa-Caucete-Empalme Ruta Nº 141 - Provincia de San Juan	1.670.028	3.500.000	5.000.000	37.320.000	47.490.028	3,52	7,37	10,53	78,58	100,00
56	604	22	11	83	R.A.007 - Red de acceso a la Ciudad de Santa Fe	828.334	3.000.000	4.000.000	15.718.000	23.546.334	3,00	13,00	17,00	67,00	100,00
56	604	22	11	94	Ruta Nº 153 - Media Agua - Los Barros	2.136.421	4.500.000	7.500.000	46.640.000	60.776.421	3,52	7,40	12,34	76,74	100,00
56	604	22	11	95	Ruta Nº 228 - P73 - Rotonda en Intersección Ruta Nacional Nº 228	919.427	2.420.000	3.563.000	19.260.000	26.162.427	3,51	9,25	13,62	73,62	100,00
56	604	22	12	2	Ruta Nacional Nº 40 Fuerte Quemado - Quilmes (12 km.)	1.243.715	3.000.000	4.000.000	27.140.000	35.383.715	3,51	8,48	11,30	76,70	100,00
56	604	22	12	3	Ruta Nacional Nº 9 Pavimentación Colectora e Iluminación	3.449.366	5.000.000	15.000.000	9.660.000	33.109.366	10,42	15,10	45,30	29,18	100,00
56	604	22	12	12	Ruta Nº 127 - Acceso a Conscripto - Bernardi	471.251	3.000.000	3.500.000	3.112.000	10.083.251	4,67	29,75	34,71	30,86	100,00
56	604	22	12	13	Ruta Nº 3 - Tohuin - Hostería Kaiken	613.356	3.000.000	3.000.000	6.495.000	13.108.356	4,68	22,89	22,89	49,55	100,00
56	604	22	12	16	Ruta Nº 12 Empalme Ruta Nacional Nº 127 - La Paz	1.609.300	3.500.000	5.500.000	80.675.000	91.284.300	1,76	3,83	6,03	88,38	100,00
56	604	22	12	18	Ruta Nº 3 Vinculación Ruta Nacional Nº 3 Sur y Ruta Nacional Nº 3 Norte	2.453.787	4.500.000	15.500.000	13.055.000	35.538.787	6,99	12,66	43,61	36,73	100,00
56	604	22	12	19	Ruta Nº 40 - Tres Esquinas - Limite con Mendoza	10.614.087	15.000.000	25.000.000	251.261.000	301.875.087	3,52	4,97	6,28	83,23	100,00
56	604	22	12	20	Ruta Nº 38 - Paso por Monteros y Avenida de Circunvalación	708.092	3.000.000	6.417.000		10.125.092	6,99	29,63	63,36	0,00	100,00
56	604	22	12	21	Ruta Nº 288 - Empalme Ruta Nacional Nº 3 - Puerto Santa Cruz	2.476.499	6.516.000	9.593.000	51.852.000	70.437.499	3,52	9,25	13,62	73,61	100,00
56	604	22	12	23	Ruta Nº 40 - Punta Loyola - Cabo Virgenes - Etapa I	867.200	3.000.000	6.000.000	14.786.000	24.653.200	3,52	12,17	24,34	59,88	100,00
56	604	22	12	24	Ruta Nº 40 - Punta Loyola - Cabo Virgenes - Etapa II	1.150.194	3.000.000	6.500.000	22.053.000	32.703.194	3,52	9,17	19,68	67,43	100,00
56	604	22	12	25	Ruta Nº 40 - Punta Loyola - Cabo Virgenes - Etapa III	828.334	2.500.000	4.000.000	16.218.000	23.546.334	3,52	10,62	16,99	68,88	100,00
56	604	22	12	29	Ruta Nº 85 - Empalme Ruta Provincial Nº 9 Limite con Formosa	1.769.623	4.000.000	7.000.000	37.543.000	50.312.623	3,52	7,95	13,91	74,62	100,00
56	604	22	12	30	Ruta Nº 9 - Audría Tramo: Puente Paraguay - Puente	991.066	3.000.000	5.000.000	19.184.000	28.175.066	3,52	10,65	17,75	68,09	100,00



El Poder Ejecutivo Nacional



CAPITULO III
Planilla Anexa al Artículo Nº 11 (Continuación)

CONTRATACION DE OBRAS O ADQUISICION DE BIENES Y SERVICIOS QUE INCIDEN EN EJERCICIOS FUTUROS

M. E. y P.
S35

JURISDICCION	SERVICIO	PROGRAMA	SUBPROGRAMA	PROYECTO	PROYECTO DE OBRA	IMPORTE A DEVENGAR (en pesos)				AVANCE FISICO (porcentajes)					
						2009	2010	2011	RESTO	TOTAL	2009	2010	2011	RESTO	TOTAL
56	604	22	12	39	Ruta A008 - Avenida Circunvalación de Rosario	5.539.634	9.500.000	20.000.000	513.929.000	548.968.634	1,01	1,73	3,64	93,62	100,00
56	604	22	12	40	Ruta Nº 226 - Empalme RP Nº 65 - Empalme RN Nº 33 - Sección 1	2.123.061	5.000.000	9.000.000	44.252.000	60.375.061	3,52	8,28	14,91	73,30	100,00
56	604	22	12	40	Ruta Nº 226 - Empalme RP Nº 65 - Empalme RN Nº 33 Sección 2	2.123.061	5.000.000	9.000.000	44.252.000	60.375.061	3,52	8,28	14,91	73,30	100,00
56	604	22	12	40	Ruta Nº 226 - Empalme RP Nº 65 - Empalme RN Nº 33 Sección 3	2.123.061	5.000.000	9.000.000	44.252.000	60.375.061	3,52	8,28	14,91	73,30	100,00
56	604	22	12	40	Ruta Nº 226 - Empalme RP Nº 65 - Empalme RN Nº 33 Sección 4	2.123.061	5.000.000	9.000.000	44.252.000	60.375.061	3,52	8,28	14,91	73,30	100,00
56	604	22	12	42	Ruta Nº 11 - Variante Paso por Resistencia	3.538.029	6.500.000	13.000.000	77.587.000	100.625.029	3,52	6,46	12,92	77,11	100,00
56	604	22	12	43	Ruta Nº 3 - RP Nº 2 - A010 - Arroyo Verde - Empalme RN Nº A01	4.751.381	7.000.000	14.000.000	109.389.000	135.140.381	3,52	5,18	10,36	80,94	100,00
56	604	22	12	44	Ruta Nº 9 - Rosario - Carcarañá	2.123.061	4.000.000	19.000.000	5.252.000	30.375.061	6,99	13,17	62,55	17,29	100,00
56	604	22	12	45	Ruta Nº 3 Empalme RP Nº 4 - Empalme RP Nº 6	4.280.129	7.500.000	36.000.000	11.465.000	61.245.129	6,99	12,25	62,05	18,72	100,00
56	604	22	12	46	Ruta Nº 89 - Quimilí - Suncho Corral	1.414.969	3.000.000	8.000.000	27.835.000	40.249.969	3,52	7,45	19,88	69,16	100,00
56	604	22	12	47	Ruta Nº 86 - Posta Cambio Zalazar - Límite con Salta	3.538.029	7.500.000	12.000.000	227.587.000	250.625.029	1,41	2,99	4,79	90,81	100,00
56	604	22	12	49	Ruta Nº 34 - Variante de Paso por Rafaela	2.476.499	5.000.000	8.000.000	54.961.000	70.437.499	3,52	7,10	11,35	78,03	100,00
56	604	22	12	52	Ruta Nº 130 - Variante Paso por Villaguay	708.092	3.000.000	5.000.000	11.417.000	20.125.092	3,52	14,91	24,84	56,73	100,00
56	604	22	12	53	Ruta Nº 3 - Fitz Roy - Gran Bajo San Julián	2.913.743	5.000.000	25.000.000	8.784.000	41.697.743	6,99	11,99	59,95	21,07	100,00
56	604	22	12	60	Ruta Nº 232 (Ex - Ruta Provincial Nº 105) - Empalme Ruta Nacional Nº 152 - Chelíforo - Sección I	2.358.686	5.500.000	11.000.000	83.058.000	100.416.686	2,35	5,48	10,95	81,22	100,00
56	604	22	12	61	Ruta Nº 232 (Ex - Ruta Provincial Nº 106) - Empalme Ruta Nacional Nº 152 - Chelíforo - Sección II	2.358.686	5.000.000	10.000.000	65.946.000	80.333.435	2,35	4,98	9,96	82,71	100,00
56	604	22	12	62	Ruta Nº 232 (Ex - Ruta Provincial Nº 106) - Empalme Ruta Nacional Nº 152 - Chelíforo - Sección III	1.887.435	4.000.000	8.500.000	11.723.000	20.166.718	4,68	14,88	22,31	58,13	100,00
56	604	22	12	63	Ruta Nº 34 - Rosario - Empalme Ruta Nacional Nº A012	943.718	3.000.000	4.500.000	263.985	6.445.000	10,62	36,77	46,52	4,09	100,00
56	604	22	12	64	Ruta Nº 20 - Tamaraosco - Empalme Ruta Provincial Nº 56	685.015	2.500.000	3.000.000	263.985	6.445.000	10,62	36,77	46,52	4,09	100,00

CAMARA DE DIPUTADOS

El Poder Ejecutivo Nacional



CAPITULO III
Planilla Anexa al Artículo Nº 11 (Continuación)

CONTRATACION DE OBRAS O ADQUISICION DE BIENES Y SERVICIOS
QUE INCIDEN EN EJERCICIOS FUTUROS

M. E. Y P.
535

JURISDICCION	SERVICIO	PROGRAMA	SUBPROGRAMA	PROYECTO DE OBRA	IMPORTE A DEVENGAR (en pesos)				AVANCE FISICO (porcentajes)						
					2009	2010	2011	RESTO	TOTAL	2009	2010	2011	RESTO	TOTAL	
56	604	22	12	70	Ruta Nº 150 - Las Flores Limite Internacional con Chile	1.625.422	10.500.000	9.500.000	28.534.000	51.159.422	3,18	20,52	18,57	57,73	100,00
56	604	22	12	71	Ruta Nº 9 Rehabilitación Antigua Traza entre Avenidas Escobar y Calle Don Bosco	743.315	2.000.000	4.388.000		7.131.315	10,42	28,05	61,53	0,00	100,00
56	604	22	12	83	Ruta Nº 65 (EX- Ruta Nº 365) Empalme Ruta Nº 38 Limite con Catamarca Sección Ruta Nº 38 - A	1.414.968	3.000.000	10.000.000	5.835.000	20.249.968	6,98	14,81	49,38	28,81	100,00
55	604	22	12	87	Pavimentación Urbana Ciudad de Rawson y Accesos por Ruta Provincial Nº 7	782.180	3.500.000	5.000.000	24.036.000	33.318.180	2,35	10,50	15,01	72,14	100,00
56	604	22	12	88	Ruta Nº 40 Villahum - Talcaasto	2.829.938	5.000.000	12.000.000	60.570.000	80.499.938	3,52	6,21	14,91	75,37	100,00
56	604	22	12	89	Ruta Nº 40 Talcaasto - San Roque	2.653.826	5.500.000	12.500.000	54.815.000	75.466.626	3,52	7,29	16,56	72,63	100,00
56	604	22	12	93	Ruta Nacional Nº101 Acceso Aeropuerto Puerto Iguazu-Andresito	1.309.302	3.500.000	13.000.000	922.000	18.731.302	6,99	18,69	69,40	4,92	100,00
56	604	22	12	95	Ruta Nacional Nº9 Autovía Córdoba-Villa del Tolral	10.814.087	15.000.000	43.000.000	231.385.913	300.000.000	3,54	5,00	14,33	77,13	100,00
56	604	22	12	96	Ruta Nacional Nº11 Aut.Resistencia Formosa	12.383.709	17.500.000	45.000.000	275.116.291	350.000.000	3,54	5,00	12,86	78,60	100,00
56	604	22	13	2	Ruta Nacional Nº16 Viaducto en Intersección av Sarmiento- Intersecciones con Avenida Savin y Ruta Nacional Nº 11	1.344.525	5.000.000	9.000.000	22.893.000	38.237.525	3,52	13,08	23,54	59,87	100,00
56	604	22	13	4	Ruta Nacional Nº38 Rio Marapa (JB Alberdi)-Famaltá	5.803.747	47.500.000	24.500.000	117.440.000	195.243.747	2,97	24,33	12,55	60,15	100,00
56	604	22	13	5	Ruta Nacional Nº40 Paso Externo por la Ciudad de Belén	1.061.531	2.800.000	5.500.000	20.626.000	29.987.531	3,54	9,34	18,34	68,78	100,00
56	604	22	13	7	Ruta Nacional Nº26 Empalme RA-Nº3-Pampa del Castillo	6.014.529	9.000.000	20.000.000	135.048.000	170.062.529	3,54	5,29	14,76	79,41	100,00
56	604	22	13	9	Ruta Nacional Nº237 Av. Busifllo entre S. Carlos de Bariloche y Liao Liao Sección I	1.179.343	5.000.000	10.000.000	9.029.000	25.208.343	4,68	19,83	39,67	35,82	100,00
56	604	22	13	10	Ruta Nacional Nº237 Av. Busifllo entre S. Carlos de Bariloche y Liao Liao Sección II	3.184.591	5.500.000	29.000.000	7.878.000	45.562.591	6,99	12,07	63,65	17,29	100,00
56	604	22	13	11	Ruta Nacional Nº68 El Camil-Río Ancho	2.901.597	6.500.000	12.000.000	60.611.000	82.012.597	3,54	7,93	14,63	73,90	100,00
56	604	22	13	12	Ruta Nacional Nº40 Mendoza-Limite con San Juan	425.098	3.000.000	4.500.000	4.150.000	12.075.098	3,52	24,84	37,27	34,37	100,00
56	604	22	13	13	Ruta Nacional Nº14 Gramado-Dos Hermanas	353.439	2.400.000	5.000.000	2.209.000	9.962.439	3,55	24,09	50,19	22,17	100,00
56	604	22	13	14	Ruta Nacional Nº8 Multibrocha Santa Catalina-Río Cuarto	731.169	2.900.000	6.000.000	21.398.000	31.029.169	2,36	9,35	19,34	68,96	100,00





El Poder Ejecutivo Nacional

CAPÍTULO III
Planilla Anexa al Artículo N° 11 (Continuación)

CONTRATACION DE OBRAS O ADQUISICION DE BIENES Y SERVICIOS
QUE INCIDEN EN EJERCICIOS FUTUROS

JURISDICCION	SERVICIO	PROGRAMA	SUBPROGRAMA	PROYECTO	IMPORTE A DEVENGAR (en pesos)					AVANCE FISICO (porcentajes)				
					2009	2010	2011	RESTO	TOTAL	2009	2010	2011	RESTO	TOTAL
56	604	22	13	15	943.718	2.900.000	7.500.000	28.723.000	40.066.718	2,36	7,24	-16,72	71,69	100,00
56	604	22	13	16	1.414.969	4.250.000	8.000.000	46.335.000	59.999.969	2,36	7,08	13,33	77,23	100,00
56	604	22	13	18	846.982	2.850.000	4.301.000	-	7.996.982	10,61	35,63	53,76	0,00	100,00
56	604	22	13	19	5.944.063	8.400.000	30.000.000	165.606.000	209.950.063	2,83	4,00	14,29	78,88	100,00
56	604	22	13	20	6.367.967	8.800.000	31.000.000	223.957.000	270.124.967	2,36	3,26	11,48	82,91	100,00
56	604	22	13	22	743.315	3.000.000	3.388.000	-	7.131.315	10,42	42,07	47,51	0,00	100,00
56	604	22	13	24	10.614.087	18.000.000	35.000.000	236.000.000	299.614.087	3,54	6,01	11,68	78,77	100,00
56	604	22	13	25	708.092	3.500.000	5.917.000	-	10.125.092	6,99	34,57	58,44	0,00	100,00
56	604	22	13	26	8.491.027	10.000.000	50.000.000	51.500.000	119.991.027	7,08	8,33	41,67	42,92	100,00
56	604	22	13	27	3.538.029	8.500.000	16.000.000	72.000.000	100.038.029	3,54	6,50	15,99	71,97	100,00
56	604	22	13	28	2.356.656	4.500.000	10.000.000	33.058.000	50.016.656	4,72	9,20	19,99	66,09	100,00
56	604	22	13	29	943.718	2.900.000	6.000.000	10.223.000	20.066.718	4,70	14,45	29,90	50,95	100,00
56	604	22	13	30	1.789.623	4.300.000	8.000.000	36.043.000	50.112.623	3,53	6,58	15,96	71,92	100,00
56	604	22	13	31	10.614.087	15.200.000	34.000.000	240.261.000	300.075.087	5,34	5,07	11,33	80,07	100,00
56	604	22	13	32	3.538.029	7.500.000	15.000.000	75.900.000	99.938.029	3,54	7,50	15,01	73,95	100,00
56	604	22	13	33	3.773.656	7.500.000	18.000.000	51.393.000	80.666.656	4,68	9,30	22,31	63,71	100,00
56	604	22	13	34	2.829.938	7.000.000	9.500.000	39.970.000	59.299.938	4,77	11,80	16,02	67,40	100,00
56	604	22	13	35	5.661.090	8.500.000	25.000.000	120.839.000	160.000.090	3,54	5,31	15,62	75,52	100,00
56	604	22	13	36	6.510.072	9.000.000	28.000.000	186.640.000	230.150.072	2,83	3,91	12,17	81,09	100,00

M. E. Y. P.
535

Handwritten signatures and initials.



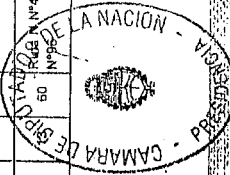


M. E. y P.

535



CAPITULO III
Planilla Anexa al Artículo N° 11 (Continuación)

CONTRATACION DE OBRAS O ADQUISICION DE BIENES Y SERVICIOS
QUE INCIDEN EN EJERCICIOS FUTUROS

JURISDICCION	SERVICIO	PROGRAMA	SUBPROGRAMA	PROYECTO	IMPORTE A DEVENGAR (en pesos)					AVANCE FISICO (porcentajes)				
					2009	2010	2011	RESTO	TOTAL	2009	2010	2011	RESTO	TOTAL
56	604	22	13	37	122.910.235	67.000.000	37.600.000	48.311.000	275.721.235	44,54	24,30	13,64	17,52	100,00
56	604	22	13	38	708.092	3.000.000	3.500.000	12.917.000	20.125.092	3,52	14,91	17,39	64,18	100,00
56	604	22	13	39	708.092	3.000.000	3.500.000	12.917.000	20.125.092	3,52	14,91	17,39	64,18	100,00
56	604	22	13	41	1.840.067	3.200.000	7.000.000	39.985.000	52.025.067	5,54	6,15	13,46	76,86	100,00
56	604	22	13	42	991.086	2.800.000	5.000.000	1.184.000	13.975.086	7,09	20,04	64,40	8,47	100,00
56	604	22	13	43	1.061.531	2.400.000	6.000.000	20.626.000	30.087.531	3,53	7,98	19,84	68,55	100,00
56	604	22	13	44	495.544	2.500.000	6.000.000	5.092.000	14.087.544	3,52	17,75	42,58	36,15	100,00
56	604	22	13	45	3.405.642	4.500.000	8.500.000	79.940.000	96.345.642	3,53	4,67	8,82	82,87	100,00
56	604	22	13	46	943.718	3.500.000	5.000.000	10.723.000	20.166.718	4,68	17,36	24,79	53,17	100,00
56	604	22	13	47	3.184.591	4.500.000	9.000.000	73.378.000	90.062.591	3,54	5,00	9,99	81,47	100,00
56	604	22	13	48	1.650.995	3.800.000	6.000.000	23.641.000	35.091.995	4,70	10,83	17,10	67,37	100,00
56	604	22	13	51	708.092	2.500.000	4.000.000	2.917.000	10.125.092	6,99	24,69	39,51	28,81	100,00
56	604	22	13	52	848.982	2.000.000	6.500.000	2.801.000	12.149.982	6,99	16,46	59,50	23,05	100,00
56	604	22	13	53	1.414.969	2.750.000	5.500.000	7.335.000	19.999.969	7,07	13,75	42,50	36,68	100,00
56	604	22	13	55	1.650.995	3.500.000	8.200.000	21.641.400	34.991.995	4,72	10,00	23,43	61,85	100,00
56	604	22	13	57	16.983.269	7.000.000	10.000.000	96.017.000	120.000.269	14,15	5,83	8,33	71,68	100,00
56	604	22	13	58	4.246.121	4.000.000	15.000.000	6.800.000	30.046.121	14,13	13,31	49,92	22,53	100,00
56	604	22	13	59	2.829.938	6.000.000	5.100.000	53.170.000	80.099.938	3,53	7,49	10,11	78,86	100,00
56	604	22	50	60	3.538.029	8.400.000	11.000.000	77.087.000	100.025.029	3,54	8,40	11,00	77,07	100,00



El Poder Ejecutivo Nacional



CAPITULO III
Planilla Anexa al Artículo Nº 11 (Continuación)

CONTRATACION DE OBRAS O ADQUISICION DE BIENES Y SERVICIOS
QUE INCIDEN EN EJERCICIOS FUTUROS

M. E. Y P
535

JURISDICCION	SERVICIO	PROGRAMA	SUBPROGRAMA	PROYECTO	IMPORTE A DEVENGAR (en pesos)					AVANCE FISICO (porcentajes)					
					2009	2010	2011	RESTO	TOTAL	2009	2010	2011	RESTO	TOTAL	
56	604	22	13	61	Ruta N°40 Luján de Cuyo - Tunuyán S IV Variante por Tunuyán	2.829.938	6.000.000	8.900.000	62.270.000	79.999.938	3,54	7,50	11,13	77,84	100,00
56	604	26	3	1	Malla 208 B - II - Provincia de Santa Fe	1.627.518	5.000.000	7.500.000	28.988.482	43.116.000	3,00	12,00	17,00	68,00	100,00
56	604	26	3	6	Malla 113 - II	3.674.061	6.000.000	11.000.000	76.668.939	97.343.000	3,77	6,16	11,30	78,76	100,00
56	604	26	3	17	Malla 101 B - II - Provincia de Santa Cruz	3.058.276	5.500.000	9.000.000	63.463.724	81.022.000	3,77	6,79	11,11	78,33	100,00
56	604	26	3	26	Malla 105 - II - Nacional	1.887.435	5.000.000	8.000.000	35.112.565	50.000.000	3,00	10,00	16,00	71,00	100,00
56	604	26	3	31	Malla 209 C - Provincia de Santa Fe	2.641.680	5.000.000	8.000.000	54.358.320	70.000.000	3,77	7,14	11,43	77,65	100,00
56	604	26	3	32	Malla 212 - Provincia de Córdoba	43.406.552	14.200.000	4.000.000	29.855.448	91.462.000	47,46	15,53	4,37	32,64	100,00
56	604	26	3	33	Malla 230 - Provincia de Córdoba	18.987.802	12.100.000	4.000.000	18.363.198	53.451.000	35,52	22,64	7,48	34,95	100,00
56	604	26	3	37	Malla 532 - Provincia de Corrientes	30.847.977	13.100.000	4.000.000	17.092.023	65.000.000	47,46	20,15	6,15	26,23	100,00
56	604	26	3	40	Malla 107 A - II - Nacional	2.263.950	5.000.000	7.500.000	45.236.050	60.000.000	3,77	8,33	12,50	75,98	100,00
56	604	26	3	41	Malla 108 B - II - Provincia de Rio Negro	10.574.243	6.500.000	6.500.000	3.795.757	27.370.000	37,00	24,00	24,00	15,00	100,00
56	604	26	3	42	Malla 201 A - II - Provincia de Buenos Aires	3.773.656	6.800.000	6.800.000	82.826.344	100.000.000	3,77	6,60	6,80	82,83	100,00
56	604	26	3	43	Malla 201 B - II - Provincia de Buenos Aires	3.585.398	6.400.000	6.600.000	78.414.602	95.000.000	3,77	6,74	6,95	82,54	100,00
56	604	26	3	44	Malla 205 - II - Provincia de Buenos Aires	54.422.715	16.000.000	9.000.000	36.520.285	115.943.000	46,94	13,80	7,76	31,50	100,00
56	604	26	3	46	Malla 401 B - II - Provincia de Salta	21.851.247	5.500.000	5.500.000	53.648.753	96.500.000	22,64	5,70	5,70	65,96	100,00
56	604	26	4	1	Malla 130	2.271.238	5.298.762	5.700.000	46.913.000	60.183.000	3,77	6,80	9,47	77,95	100,00
56	604	26	4	2	Malla 132 - Provincia de La Pampa	46.087.919	2.410.081	9.000.000	39.612.000	97.110.000	47,46	2,48	9,27	40,79	100,00
56	604	26	4	3	Malla 134	4.529.115	5.199.885	6.000.000	104.271.000	120.000.000	3,77	4,33	5,00	86,99	100,00
56	604	26	6	6	Malla 334	1.663.955	4.706.045	5.000.000	32.730.000	44.100.000	3,77	10,67	11,34	74,22	100,00



El Poder Ejecutivo Nacional



CAPÍTULO III
Planilla Anexa al Artículo Nº 11. (Continuación)

CONTRATACION DE OBRAS O ADQUISICION DE BIENES Y SERVICIOS
QUE INCIDEN EN EJERCICIOS FUTUROS

JURISDICCION	SERVICIO	PROGRAMA	SUBPROGRAMA	PROYECTO	IMPORTE A DEVENGAR (en pesos)					TOTAL	AVANCE FISICO (porcentajes)				
					2009	2010	2011	RESTO	2009		2010	2011	RESTO	TOTAL	
56	604	26	4	10	Malla 405 B - II - Provincia de Santiago del Estero	1.506.705	4.933.295	520.000	33.037.000	40.000.000	3,77	12,33	1,30	82,59	100,00
56	604	26	4	12	Malla 506 - II - Provincia de Entre Ríos	4.401.586	4.622.414	5.400.000	102.193.000	116.617.000	3,77	3,96	4,63	87,63	100,00
56	604	26	4	13	Malla 337	1.509.705	4.733.295	5.000.000	28.757.000	40.000.000	3,77	11,83	12,50	71,89	100,00
56	604	26	4	15	Malla 435	2.363.545	5.082.455	5.500.000	49.671.000	62.617.000	3,77	8,12	8,78	79,33	100,00
56	604	26	4	17	Malla 440	4.009.281	5.291.719	6.000.000	90.944.000	106.245.000	3,77	4,98	5,65	85,60	100,00
56	604	26	4	18	Malla 531 - Provincia de Formosa	2.904.026	5.286.974	5.900.000	62.954.000	76.945.000	3,77	6,87	7,54	81,82	100,00
56	604	26	4	19	Malla 535	4.328.711	5.335.289	6.100.000	98.936.000	114.700.000	3,77	4,65	5,32	86,26	100,00
56	604	26	4	20	Malla 101 A - II - Nacional	2.263.950	4.900.000	5.300.000	47.536.050	60.000.000	3,77	6,17	8,83	79,23	100,00
56	604	26	4	22	Malla 111 - II	2.288.242	4.600.000	5.000.000	48.749.000	60.637.242	3,77	7,59	8,25	80,39	100,00
56	604	26	4	23	Malla 120 - II - Provincia de Buenos Aires	3.397.140	4.550.000	5.150.000	76.903.000	90.000.140	3,77	5,06	5,72	85,45	100,00
56	604	26	4	26	Malla 209 A - II	2.641.680	4.750.000	5.200.000	57.425.000	70.016.680	3,77	6,78	7,43	82,02	100,00
56	604	26	4	27	Malla 135	4.721.017	5.600.000	6.200.000	108.613.000	125.334.017	3,77	4,47	4,95	88,82	100,00
56	604	26	4	28	Malla 136	1.943.305	4.700.000	5.000.000	39.900.000	51.543.305	3,77	9,12	9,70	77,41	100,00
56	604	26	4	30	Malla 401 A - II - Provincia de Salta	31.251.787	6.000.000	1.500.000	27.277.000	66.028.787	47,33	9,09	2,27	41,31	100,00
56	604	26	4	31	Malla 405 A - II - Provincia de Chaco	47.460.212	2.100.000	1.500.000	48.945.000	100.005.212	47,46	2,10	1,50	48,94	100,00
56	604	26	4	32	Malla 406 - II	58.763.630	5.000.000	5.000.000	61.216.370	130.000.000	45,22	3,85	3,85	47,09	100,00
56	604	26	4	34	Malla 503 - II - Provincia de Corrientes	47.460.212	6.000.000	9.000.000	38.000.000	100.460.212	47,24	5,87	8,96	37,83	100,00
56	604	26	4	35	Malla 510 - II	2.944.107	4.500.000	5.000.000	55.576.000	78.020.107	3,77	5,77	6,41	84,05	100,00
56	604	26	4		Provincia de Buenos Aires	2.370.632	4.700.000	5.100.000	50.677.000	62.847.632	3,77	7,48	8,11	90,62	100,00

M. E. y P.
535



[Handwritten signature]

El Poder Ejecutivo Nacional



CAPITULO III
Planilla Anexa al Artículo N° 11 (Continuación)


CONTRATACION DE OBRAS O ADQUISICION DE BIENES Y SERVICIOS
QUE INCIDEN EN EJERCICIOS FUTUROS

M. E. y P.
335

JURISDICCION	SERVICIO	PROGRAMA	SUBPROGRAMA	PROYECTO	IMPORTE A DEVENGAR (en pesos)					AVANCE FISICO (porcentajes)					
					2009	2010	2011	RESTO	TOTAL	2009	2010	2011	RESTO	TOTAL	
56	604	26	4	63	Malla 231	2.351.400	5.100.000	5.100.000	50.175.000	62.726.400	3,75	8,13	8,13	79,96	100,00
56	604	26	4	66	Malla 314	2.742.490	5.300.000	5.300.000	59.322.000	72.864.490	3,77	7,29	7,29	81,64	100,00
56	604	26	4	69	Malla 306 - Nacional	2.263.950	5.350.000	5.350.000	47.436.000	60.399.950	3,75	8,86	8,86	78,54	100,00
56	604	26	4	70	Malla 339 - Provincia de San Juan	2.263.950	5.000.000	5.000.000	47.736.050	60.000.000	3,77	8,33	8,33	79,56	100,00
56	604	26	4	71	Malla 635 - Provincia de Chubut	1.984.601	5.250.000	5.250.000	40.447.000	52.931.601	3,75	9,92	9,92	76,41	100,00
56	604	26	4	72	Malla 137 - Provincia de La Pampa	2.944.107	5.000.000	5.000.000	64.576.000	78.020.107	3,77	6,41	7,05	82,77	100,00
56	604	26	4	74	Rua N° 95 - Malla 505	6.038.820	5.000.000	5.000.000	65.028.000	81.066.820	7,45	5,17	5,17	80,22	100,00
56	604	26	4	76	Rua N° 251 - 3 - Malla 139	4.529.115	5.600.000	5.600.000	105.071.000	120.800.115	3,75	4,64	4,64	86,98	100,00
56	604	26	4	77	Malla 409 A	1.887.435	5.200.000	5.200.000	38.046.000	50.333.435	3,75	10,33	10,33	75,59	100,00
56	604	26	4	78	Rua N° 9 - 11 - 33 - 34 - A012 - Malla 202 B - Santa Fe	3.019.411	5.400.000	5.400.000	66.714.600	80.533.411	3,75	6,71	6,71	82,84	100,00
56	604	26	4	79	Rua A007 - 168 - Malla 232 - Santa Fe	2.263.950	5.000.000	5.000.000	48.136.000	60.399.950	3,75	8,28	8,28	79,70	100,00
56	604	26	4	80	Malla 235	2.829.938	5.300.000	5.300.000	187.070.000	200.499.938	1,41	2,64	2,64	93,30	100,00
56	604	26	4	81	Malla 540	3.609.689	5.200.000	5.200.000	81.900.000	95.909.689	3,76	5,42	5,42	85,39	100,00
56	604	26	4	82	Malla 439	3.100.786	5.000.000	5.000.000	68.598.000	82.199.786	3,77	6,08	6,69	83,45	100,00
56	604	26	4	83	Malla 541	2.992.669	5.000.000	5.000.000	47.538.000	60.528.669	4,94	8,26	8,26	78,53	100,00
56	613	20	0	18	Obra Distribucion de Agua Potable Desierto Lavallino - Mendoza	500.000	11.500.000	20.000.000	-	32.000.000	1,56	35,94	62,50	0,00	100,00
56	613	20	0	26	Construccion del Sistema Cloacal - Chivilcoy - Buenos Aires	5.500.000	5.500.000	-	-	11.000.000	50,00	50,00	0,00	0,00	100,00
56	613	20	0	28	Construccion del Sistema de Agua Potable - Escobar - Buenos Aires	1.000.000	1.000.000	23.000.000	-	25.000.000	4,00	4,00	92,00	0,00	100,00
56	613	20	0		Abastecimiento Sistema de Agua Potable El Cadillal - Tucumán	19.050.000	21.500.000	3.450.000	-	44.000.000	43,30	48,86	7,84	0,00	100,00

CAMARA DE DIPUTADOS DE LA NACION

El Poder Ejecutivo Nacional



Planilla Anexa al Artículo Nº 11 (Continuación)

JURISDICCION	SERVICIO	PROGRAMA	SUBPROGRAMA	PROYECTO	IMPORTE A DEVENGAR (en pesos)					AVANCE FISICO (porcentajes)				
					2009	2010	2011	RESTO	TOTAL	2009	2010	2011	RESTO	TOTAL
56	613	20	0	34	16.000.000	25.500.000	25.500.000	351.500.000	418.500.000	3,82	6,09	6,09	83,98	100,00
56	613	20	0	36	9.250.000	20.750.000	11.000.000	-	41.000.000	22,56	50,61	26,83	0,00	100,00
56	613	20	0	41	20.500.000	18.000.000	1.500.000	-	40.000.000	51,25	45,00	3,75	0,00	100,00
56	613	20	0	42	13.000.000	13.000.000	-	-	25.000.000	50,00	50,00	0,00	0,00	100,00
56	613	20	0	44	1.500.000	23.750.000	4.750.000	-	30.000.000	5,00	79,17	15,83	0,00	100,00
56	613	20	0	44	5.000.000	12.500.000	7.500.000	-	25.000.000	20,00	50,00	30,00	0,00	100,00
56	613	20	0	45	25.500.000	25.500.000	25.500.000	271.500.000	348.000.000	7,33	7,33	7,33	78,02	100,00
56	613	20	0	46	12.000.000	11.000.000	7.000.000	-	30.000.000	40,00	36,67	23,33	0,00	100,00
56	613	20	0	47	10.000.000	4.250.000	5.750.000	-	20.000.000	50,00	21,25	28,75	0,00	100,00
56	613	20	0	50	1.000.000	12.600.000	4.400.000	-	18.000.000	5,56	70,00	24,44	0,00	100,00
56	613	20	0	52	8.200.000	3.800.000	3.000.000	-	15.000.000	54,67	25,33	20,00	0,00	100,00
56	613	20	0	53	8.943.170	1.000.000	27.028.800	1.000.000	37.971.970	25,55	2,63	71,18	2,63	100,00
56	613	20	0	54	250.000	6.000.000	8.750.000	-	15.000.000	1,67	40,00	58,33	0,00	100,00
56	613	20	0	56	6.000.000	19.500.000	2.500.000	-	28.000.000	21,43	69,64	8,93	0,00	100,00
56	613	20	0	58	8.250.000	22.500.000	4.250.000	-	35.000.000	23,57	64,29	12,14	0,00	100,00
56	613	20	0	61	1.500.000	12.000.000	12.000.000	54.500.000	80.000.000	1,88	15,00	15,00	68,13	100,00
56	613	20	0	62	2.500.000	7.500.000	2.000.000	-	12.000.000	20,83	62,50	16,67	0,00	100,00
56	613	20	0	63	500.000	500.000	500.000	18.500.000	20.000.000	2,50	2,50	2,50	92,50	100,00
56	613	20	0	64	500.000	500.000	500.000	18.500.000	20.000.000	2,50	2,50	2,50	92,50	100,00

M. E. y P.
535

SECRETARÍA DE ESTADO
CAMARA DE DIPUTADOS
DE LA NACION

El Poder Ejecutivo Nacional



CAPITULO III
Planilla Anexa al Artículo N° 11. (Continuación)




CONTRATACION DE OBRAS O ADQUISICION DE BIENES Y SERVICIOS
QUE INCIDEN EN EJERCICIOS FUTUROS

M. E. y P.
535

JURISDICCION	SERVICIO	PROGRAMA	SUBPROGRAMA	PROYECTO	IMPORTE A DEVENGAR (en pesos)					AVANCE FISICO (porcentajes)				
					2009	2010	2011	RESTO	TOTAL	2009	2010	2011	RESTO	TOTAL
56	613	20	0	66	750.000	750.000	12.000.000	19.500.000	33.000.000	2,27	2,27	35,36	59,09	100,00
56	613	20	0	67	4.000.000	22.500.000	10.500.000		37.000.000	10,91	60,81	28,38	0,00	100,00
56	613	20	0	69	1.000.000	8.250.000	3.750.000		13.000.000	7,69	63,46	28,85	0,00	100,00
56	613	20	0	70	2.500.000	14.000.000	3.500.000		20.000.000	12,50	70,00	17,50	0,00	100,00
56	613	20	0	72	25.000.000	20.000.000			48.000.000	58,33	41,67	0,00	0,00	100,00
56	613	20	0	73	18.000.000	12.000.000			30.000.000	60,00	40,00	0,00	0,00	100,00
56	613	20	0	74	16.500.000	3.500.000			20.000.000	82,50	17,50	0,00	0,00	100,00
56	613	20	0	75	1.500.000	23.750.000	5.750.000		31.000.000	4,84	76,61	18,55	0,00	100,00
56	613	20	0	76	1.000.000	1.000.000	1.000.000	97.000.000	100.000.000	1,00	1,00	1,00	97,00	100,00
56	613	20	0	77	1.500.000	7.500.000	9.000.000		18.000.000	8,33	41,67	50,00	0,00	100,00
56	613	20	0	79	1.000.000	3.029.000	5.000.000	93.000.000	102.029.000	0,98	2,97	4,90	91,15	100,00
56	613	20	0	80	1.000.000	1.000.000	1.000.000	297.000.000	300.000.000	0,33	0,33	0,33	99,00	100,00
56	613	20	0	81	15.250.000	11.750.000	3.000.000		30.000.000	50,83	38,17	10,00	0,00	100,00
56	613	20	0	82	8.000.000	3.500.000		3.500.000	15.000.000	53,33	23,33	0,00	23,33	100,00
56	613	20	0	83	1.500.000	2.500.000	6.000.000		10.000.000	15,00	25,00	60,00	0,00	100,00
56	613	20	0	84	40.000.000	90.000.000	100.000.000	95.000.000	325.000.000	12,31	27,69	30,77	29,23	100,00
56	613	20	0	86	6.750.000	17.500.000	2.350.000		26.600.000	25,38	65,79	8,83	0,00	100,00
56	613	20	0	88	1.000.000	1.000.000	1.000.000	197.000.000	200.000.000	0,50	0,50	0,50	98,50	100,00
56	613	20	0	88	2.000.000	35.500.000	13.500.000	24.000.000	75.000.000	2,67	47,33	18,00	32,00	100,00



El Poder Ejecutivo Nacional



CAPÍTULO III
Planilla Anexa al Artículo N° 11 (Continuación)

CONTRATACION DE OBRAS O ADQUISICION DE BIENES Y SERVICIOS
QUE INCIDEN EN EJERCICIOS FUTUROS

JURISDICCION	SERVICIO	PROGRAMA	SUBPROGRAMA	PROYECTO	IMPORTE A DEVENGAR (en pesos)					AVANCE FISICO (porcentajes)				
					2009	2010	2011	RESTO	TOTAL	2009	2010	2011	RESTO	TOTAL
56	613	20	0	89	1.495.000	12.000.000	12.000.000	74.504.000	100.000.000	1.50	12,00	12,00	74,50	100,00
56	613	20	0	90	5.000.000	1.000.000	10.000.000	1.000.000	17.000.000	29,41	5,88	58,82	5,88	100,00
56	613	20	0	91	1.000.000	12.000.000	12.000.000	125.000.000	150.000.000	0,67	8,00	8,00	83,33	100,00
56	613	20	0	92	1.000.000	12.000.000	41.000.000	-	54.000.000	1,85	22,22	75,93	0,00	100,00
56	613	20	0	92	1.000.000	12.000.000	100.000.000	67.000.000	180.000.000	0,56	6,67	55,56	37,22	100,00
56	613	20	0	94	2.500.000	9.500.000	6.000.000	-	18.000.000	13,89	52,78	33,33	0,00	100,00
56	613	20	0	95	1.000.000	12.000.000	67.000.000	100.000.000	180.000.000	0,60	7,19	40,12	52,10	100,00
56	613	20	0	95	1.000.000	12.000.000	67.000.000	40.000.000	120.000.000	0,93	11,21	62,62	25,23	100,00
56	613	20	0	95	15.350.000	4.650.000	-	-	20.000.000	76,75	23,25	0,00	0,00	100,00
56	613	20	0	96	750.000	24.500.000	4.750.000	-	30.000.000	2,50	81,67	15,83	0,00	100,00
56	613	20	0	98	1.000.000	12.000.000	12.000.000	75.000.000	100.000.000	1,00	12,00	12,00	75,00	100,00
56	613	20	0	98	1.000.000	1.000.000	1.000.000	52.000.000	55.000.000	1,82	1,82	1,82	94,55	100,00
56	613	20	0	99	1.000.000	9.000.000	-	-	10.000.000	10,00	90,00	0,00	0,00	100,00
56	613	20	0	99	500.000	500.000	500.000	168.500.000	170.000.000	0,29	0,29	0,29	99,72	100,00
56	613	20	0	99	1.056.630	15.500.000	46.000.000	7.443.170	70.000.000	1,51	22,14	65,71	10,63	100,00
56	613	20	0	99	1.000.000	22.000.000	18.500.000	10.000.000	51.500.000	1,94	42,72	35,92	16,42	100,00
56	613	20	0	99	250.000	500.000	17.750.000	-	18.500.000	1,35	2,70	95,95	0,00	100,00
56	613	20	0	99	4.700.000	19.800.000	5.500.000	-	30.000.000	15,67	66,00	18,33	0,00	100,00
56	659	17	0	4	54.426.749	10.000.000	44.426.676	-	108.853.425	50,00	9,19	40,81	0,00	100,00

M.E. y P.
338

SECRETARIA DE ECONOMIA Y PRODUCCION
CAMARA DE DIPUTADOS
ANEXA AL ARTICULO 11
RUTA NACIONAL N° 225 Km 4
Km 64,686 - Provincia de Buenos Aires

El Poder Ejecutivo Nacional

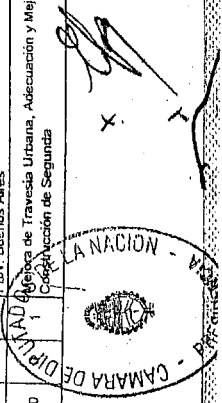


CAPITULO III
Planilla Anexa al Artículo Nº 11 (Continuación)

CONTRASTACION DE OBRAS O ADQUISICION DE BIENES Y SERVICIOS QUE INCIDEN EN EJERCICIOS FUTUROS

M. E. Y P.
535

JURISDICCION	SERVICIO	PROGRAMA	SUBPROGRAMA	PROYECTO DE OBRA	IMPORTE A DEVENGAR (en pesos)				AVANCE FISICO (porcentajes)						
					2009	2010	2011	RESTO	TOTAL	2009	2010	2011	RESTO	TOTAL	
56	659	17	0	23	30.000.000	30.000.000	-	-	-	60.000.000	50,00	50,00	0,00	0,00	100,00
					Construcción Multifamiliares Ruta Nacional Nº 8, Sección km. 606-619 Tramo Río IV - Holmberg - Provincia de Córdoba										
56	659	17	0	28	9.000.000	1.776.800	-	-	-	10.776.800	63,51	16,49	0,00	0,00	100,00
					Construcción Rotonda Ruta Nacional Nº 16 Km. 157,15 - Intersección Ruta Provincial Nº 4 - Provincia del Chaco										
56	659	17	0	71	50.000.000	34.000.000	16.000.000	-	-	100.000.000	50,00	34,00	16,00	0,00	100,00
					Autopista Ezeiza Cañuelas - Variante Cañuelas										
56	659	17	0	72	21.353.747	5.000.000	-	-	-	26.353.747	81,03	18,97	0,00	0,00	100,00
					Variante Ruta Nacional Nº 22 y Obras de Vinculación al 3º Puente, Sección Ruta Nacional Nº 51 - Ruta Provincial Nº 7 - Provincias de Neuquén y Río Negro										
56	659	17	0	88	6.000.000	11.343.213	8.656.787	-	-	26.000.000	23,08	43,63	33,30	0,00	100,00
					Mejora Ruta Nacional Nº 36 Sección variable Despeñaderos										
56	659	18	0	3	2.267.290	9.732.710	-	-	-	12.000.000	18,89	81,11	0,00	0,00	100,00
					Vinculación y Remodelación Ruta Provincial Nº 11 entre Diagonal 74 y Calle 60 - La Plata - Buenos Aires										
56	659	18	0	6	1.000.000	4.925.025	-	-	-	25.000.000	4,00	19,70	76,30	0,00	100,00
					Remodelación y Pavimentación Avenida 66 y Calle 11 Acceso Escuela Nº 67 La Plata - Provincia de Buenos Aires										
56	659	18	0	17	55.000.000	15.000.000	12.718.787	-	-	82.718.787	66,49	33,51	0,00	0,00	100,00
					Autovía 201 entre Ruta Provincial Nº 4 y Calle General Hornos, Partido de 3 de Febrero - Provincia de Buenos Aires										
56	659	18	0	18	2.500.000	4.500.000	-	-	-	7.000.000	35,71	64,29	0,00	0,00	100,00
					Mejoras en Acceso Sudeste desde el Triángulo de Bernal hasta el Puente Nicolás Avellaneda - Provincia de Buenos Aires										
56	659	18	0	19	2.500.000	7.500.000	-	-	-	10.000.000	25,00	75,00	0,00	0,00	100,00
					Berisso: Vinculación Rotacional y Pavimentación Urbana - Berisso - Provincia de Buenos Aires										
56	659	18	0	20	2.500.000	4.500.000	8.000.000	-	-	15.000.000	16,67	83,33	0,00	0,00	100,00
					Autovía Ruta Provincial Nº 215 Tramo Ruta Provincial Nº 29 - Brandsen Ruta Provincial de Buenos Aires										
55	659	18	0	21	2.500.000	4.500.000	8.000.000	-	-	15.000.000	16,67	83,33	0,00	0,00	100,00
					Repavimentación y Ensanche Ruta Provincial Nº 21 Nº Tramo: Ruta Provincial Nº 7 - Estación Libertad, Merlo - Provincia de Buenos Aires										
56	659	18	0	21	2.500.000	7.500.000	-	-	-	10.000.000	25,00	75,00	0,00	0,00	100,00
					Repavimentación y Ensanche en Avenida Hipólito Yrigoyen Tramo Calle Cámpora, Calle Acevedo, Merlo - Provincia de Buenos Aires										
56	659	18	0	21	2.500.000	9.500.000	-	-	-	12.000.000	20,83	79,17	0,00	0,00	100,00
					Pavimentación Calle Saiguero Tramo Hipólito Yrigoyen - Camino de la Ribera y Saneamiento de la Cuenca Arroyo Saiguero, Merlo - Provincia de Buenos Aires										
56	659	18	0	22	2.500.000	9.500.000	-	-	-	12.000.000	20,83	79,17	0,00	0,00	100,00
					Variante Ruta Provincial Nº 4 Sección 3 (Ruta Provincial Nº 201 - Buen Ayre-Morón, Provincia de Buenos Aires)										
56	659	18	0	23	2.500.000	9.500.000	-	-	-	12.000.000	20,83	79,17	0,00	0,00	100,00
					Variante Ruta Provincial Nº 4 Sección Nº 1 (Avenida Don Bosco - Autopista Ritchie) La Matanza - Provincia de Buenos Aires										
56	659	18	0	24	1.000.000	2.000.000	22.000.000	-	-	25.000.000	4,00	8,00	88,00	0,00	100,00
					Rehabilitación y Ensanche ex Ruta Nacional Nº 8 Tramo Gral Paz - Ruta Provincial Nº 4 - 3 de Febrero, San Martín - Provincia de Buenos Aires										
56	659	18	0	25	10.000.000	950.000	-	-	-	10.950.000	91,32	8,68	0,00	0,00	100,00
					Pavimentación y Desagües Calle Constituyentes Tramo Colectora Ramal Campana - Colectora Ramal Pilar - Malvinas Argentinas - Prov. Buenos Aires										
56	659	20	0	1	100.000	100.000	427.144	39.372.856	40.000.000	40.000.000	0,25	0,25	1,07	96,43	100,00
					Mejora de Travesía Urbana, Adecuación y Mejora de Acceso, Vinculación de Segunda										





El Poder Ejecutivo
Nacional

CAPITULO III
Planilla Anexa al Articulo Nº 11 (Continuación)


CONTRATACION DE OBRAS O ADQUISICION DE BIENES Y SERVICIOS
QUE INCIDEN EN EJERCICIOS FUTUROS

M. E. y P.
535

JURISDICCION	SERVICIO	PROGRAMA	SUBPROGRAMA	PROYECTO	IMPORTE A DEVENGAR (en pesos)					AVANCE FISICO (porcentajes)					
					2009	2010	2011	RESTO	TOTAL	2009	2010	2011	RESTO	TOTAL	
56	659	20	0	1	Adecuación de Accesos - Tres Arroyos Ruta Nacional Nº 3 Km 490,0	4.175.358	100.000	5.074.642	-	9.350.000	44,66	1,07	54,27	0,00	100,00
56	659	20	0	1	Iluminación Distribuidor Puma Alta Ruta Nacional Nº 3 Km 695,74-675 - Construcción Colectora y Pasarela Peatonal	1.221.269	100.000	6.028.731	-	7.350.000	16,62	1,36	82,02	0,00	100,00
56	659	20	0	1	Adecuación de Acceso Base Aerea Tandil Ruta Nacional Nº 226 Km 174,25	19.805.632	100.000	100.000	100.000	20.105.632	98,51	0,50	0,50	0,50	100,00
56	659	20	0	1	Adecuación de Accesos a Saladillo Ruta Nacional Nº 205 Km 192 - 188,56	100.000	100.000	500.000	12.550.000	13.250.000	0,75	0,75	3,77	94,72	100,00
56	659	20	0	1	Obras Complementarias Corredor Vial I	100.000	100.000	500.000	13.907.819	14.607.819	0,68	0,68	3,42	95,21	100,00
56	659	20	0	2	Adecuación de Acceso a Patujú Ruta Nacional Nº 5 km 487,51	8.957.417	100.000	100.000	-	9.157.417	97,82	1,09	1,09	0,00	100,00
56	659	20	0	2	Adecuación y Mejora Accesos a Lonquimay con Darsenas y Refugios Ruta Nacional Nº 5 km	1.361.109	100.000	4.738.891	-	6.200.000	21,95	1,51	76,43	0,00	100,00
56	659	20	0	2	Mejora Acceso al Puerto de San Nicolas Ruta Nacional Nº 188 km 08 - 26	100.000	100.000	500.000	14.300.000	15.000.000	0,67	0,67	3,33	95,33	100,00
56	659	20	0	2	Adecuación de Acceso - Ruta Nacional Nº 8 y Ruta Provincial Nº 32 Pergamino Ruta Nacional Nº 188 km 73,9 - 74,2	2.052.685	100.000	500.000	5.347.315	8.000.000	25,96	1,25	6,25	65,84	100,00
56	659	20	0	2	Mejora de Acceso y Mejora de Travesía Urbana Ruta Nacional Nº 188 entre Rotonda y Río Rojas km 108,54 - 111,7	2.845.963	100.000	3.054.037	-	5.000.000	47,43	1,67	50,90	0,00	100,00
56	659	20	0	2	Adecuación de Acceso y Colectores Villegas Ruta Nacional Nº 188 km 360 - 362	1.512.210	100.000	500.000	5.987.790	8.100.000	18,67	1,23	6,17	73,92	100,00
56	659	20	0	2	Obras Complementarias Corredor Vial II	1.731.567	100.000	500.000	8.363.478	10.695.045	16,19	0,94	4,66	78,20	100,00
56	659	20	0	2	Adecuación de Travesía Urbana Junin Ruta Nacional Nº 7 km 257,64 - 263,65	3.369.004	100.000	500.000	21.030.996	25.000.000	13,48	0,40	2,00	84,12	100,00
56	659	20	0	2	Adecuación de Acceso a La Cauhuva Ruta Nacional Nº 7 km 557,1	2.479.835	100.000	383.935	3.536.229	6.500.000	38,15	1,54	5,91	54,40	100,00
56	659	20	0	3	Adecuación de Accesos La Carlota Ruta Nacional Nº 8 km 500	2.329.307	100.000	500.000	3.159.557	5.088.864	38,26	1,64	8,21	51,89	100,00
56	659	20	0	3	Adecuación de Acceso y Colectores - Villa Reducción Ruta Nacional Nº 8 km 557	100.000	100.000	500.000	11.300.000	12.000.000	0,83	0,83	4,17	94,17	100,00
56	659	20	0	3	Construcción de Variante y Adecuación de Acceso a Hughes Ruta Nacional Nº 8 km 303 - 306	2.812.063	100.000	500.000	16.587.937	20.000.000	14,06	0,50	2,50	82,94	100,00
56	659	20	0	3	Construcción de Variante y Adecuación de Accesos - Venado Tuerto Ruta Nacional Nº 8 km	19.372.569	100.000	500.000	74.777.411	94.750.000	20,45	0,11	0,53	78,92	100,00
56	659	20	0	3	Adecuación Hidraulica sobre Río IV Ruta Nacional Nº 8 km 562,8	4.157.823	100.000	500.000	1.892.077	6.650.000	62,53	1,50	7,52	28,45	100,00

SECRETARÍA DE ECONOMÍA Y PRODUCCIÓN
CAMARA DE DIPUTADOS
Mesa de Entradas

El Poder Ejecutivo Nacional

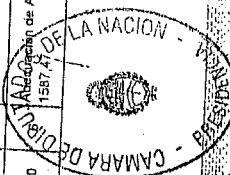



CAPITULO III
Planilla Anexa al Artículo Nº 11 (Continuación)

CONTRATACION DE OBRAS O ADQUISICION DE BIENES Y SERVICIOS
QUE INCIDEN EN EJERCICIOS FUTUROS

M. E. y F.
535

JURISDICCION	SERVICIO	PROGRAMA	SUBPROGRAMA	PROYECTO	IMPORTE A DEVENGAR (en pesos)					AVANCE FISICO (porcentajes)					
					2009	2010	2011	RESTO	TOTAL	2009	2010	2011	RESTO	TOTAL	
56	659	20	0	3	Adecuación de Accesos y Colectoras Ruta Nacional A005	100.000	100.000	500.000	32.495.100	33.195.100	0,30	0,30	1,51	97,89	100,00
56	659	20	0	3	Obras Complementarias Corredor Vial III	4.638.189	100.000	500.000	9.635.901	14.874.090	31,18	0,67	3,36	64,78	100,00
56	659	20	0	4	Adecuación de Acceso a Totoras por Avenida Belgrano y Colón Ruta Nacional Nº 34 km 55	947.520	100.000	500.000	10.952.480	12.500.000	7,56	0,80	4,00	87,52	100,00
56	659	20	0	4	Adecuación de Acceso a San Vicente Ruta Nacional Nº 34 km 165,6	2.296.771	100.000	500.000	3.103.229	6.000.000	38,28	1,67	8,33	51,72	100,00
56	659	20	0	4	Adecuación de Acceso a Tacural Ruta Nacional Nº 34 km 261	2.540.856	100.000	500.000	2.859.144	6.000.000	42,35	1,67	8,33	47,65	100,00
56	659	20	0	4	Obras Complementarias Corredor Vial IV	3.269.534	100.000	500.000	8.596.391	12.465.925	26,23	0,80	4,01	68,96	100,00
56	659	20	0	5	Mejora de Travesía Urbana, Adecuación Hidráulica y Construcción de Colectora - San Justo Ruta Nacional Nº 11 km 563,53-566,53	7.205.525	100.000	718.447	3.725.871	11.749.843	61,32	0,85	6,11	31,71	100,00
56	659	20	0	5	Adecuación de Acceso a Vera Ruta Nacional Nº 11 Km 721,96	1.540.106	100.000	500.000	3.800.000	5.940.106	25,93	1,66	8,42	63,97	100,00
56	659	20	0	5	Ensanche puente Arroyo del Rey y Pavimentación Colectoras - Reconquista Ruta Nacional Nº 11 Km 790,19	3.700.263	100.000	500.000	7.500.000	11.800.263	31,36	0,85	4,24	63,56	100,00
56	659	20	0	5	Adecuación Travesía Urbana y Construcción de Colectora Avellaneda Ruta Nacional Nº 1	100.000	100.000	500.000	22.300.000	23.000.000	0,43	0,43	2,17	96,96	100,00
56	659	20	0	5	Adecuación de Acceso a Villa Ocampo Ruta Nacional Nº 11 Km 872,49	5.285.819	100.000	500.000	2.700.000	8.586.819	61,57	1,16	5,82	31,44	100,00
56	659	20	0	5	Adecuación Urbana Las Toscas Ruta Nacional Nº 11 Km 889,891	2.220.833	100.000	500.000	12.820.000	15.640.833	14,20	0,64	3,20	81,96	100,00
56	659	20	0	5	Obras Complementarias Corredor Vial V	2.479.347	100.000	500.000	8.617.603	11.696.950	21,20	0,85	4,27	73,67	100,00
56	659	20	0	6	Adecuación de Acceso, Mejora de Travesía Urbana y Adecuación Hidráulica San Roque Ruta Nacional Nº 12 Km 901- 903,5	3.072.408	100.000	500.000	2.398.864	6.061.272	50,69	1,55	8,25	39,41	100,00
56	659	20	0	6	Adecuación de Acceso a Empedrado Ruta Nacional Nº 12 Km 974,9	2.296.771	100.000	500.000	3.200.000	6.096.771	37,67	1,64	8,20	52,48	100,00
56	659	20	0	6	Adecuación de Accesos a Paso de la Patria Ruta Nacional Nº 12 Km 1056,53	2.845.963	100.000	500.000	4.100.000	7.545.963	37,72	1,33	6,53	54,33	100,00
56	659	20	0	6	Mejora de Travesía Urbana, Construcción de Pasarela Peatonal y Construcción de Colectora Caproví Ruta Nacional Nº 12 Km 1459,87 - 1460,54	3.362.611	100.000	500.000	4.060.000	8.022.611	41,91	1,25	6,23	50,61	100,00
56	659	20	0	6	Adecuación de Acceso a Puerto Rico por Avenida 9 de Julio y Acceso a Terminal Nueva Ruta	100.000	100.000	500.000	11.800.000	12.500.000	0,80	0,80	4,00	94,40	100,00
56	659	20	0	6	Adecuación de Acceso a Puerto Esperanza Ruta Nacional Nº 12 Km 1.597,47	2.291.223	100.000	500.000	5.100.000	7.991.223	28,67	1,25	6,26	63,82	100,00





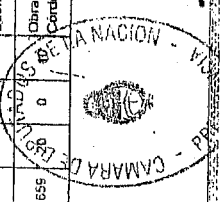
El Poder Ejecutivo
Nacional

CAPITULO III
Planilla Anexa al Artículo N° 11 (Continuación)


CONTRATACIÓN DE OBRAS O ADQUISICIÓN DE BIENES Y SERVICIOS
QUE INCIDEN EN EJERCICIOS FUTUROS

M. E. y P.
535

JURISDICCION	SERVICIO	PROGRAMA	SUBPROGRAMA	PROYECTO	PROYECTOS DE OBRA	IMPORTE A DEVENGAR (en pesos)				AVANCE FISICO (porcentajes)					
						2009	2010	2011	RESTO	TOTAL	2009	2010	2011	RESTO	TOTAL
56	659	20	0	6	Adecuación de Acceso a Candelaria Ruta Nacional N° 12 Km 1351	2.186.932	100.000	500.000	3.000.000	5.786.932	1,73	8,64	51,84	100,00	
56	659	20	0	6	Adecuación de Accesos y Construcción de Colectora - San Ignacio Ruta Nacional N° 12	2.784.942	100.000	500.000	2.200.000	5.584.942	1,79	8,95	39,39	100,00	
56	659	20	0	6	Adecuación de Accesos a Santo Pipo Ruta Nacional N° 12 Km 1414,58	2.337.451	100.000	500.000	8.100.000	11.037.451	1,00	5,00	93,00	100,00	
56	659	20	0	6	Adecuación de Accesos a Puerto Leoni Ruta Nacional N° 12 Km 1445,9	2.833.759	100.000	500.000	2.200.000	5.633.759	2,00	9,00	87,00	100,00	
56	659	20	0	6	Adecuación de Acceso a Montecarlo Ruta Nacional N° 12 Km 1519	2.693.410	100.000	500.000	3.500.000	6.793.410	1,00	7,00	91,00	100,00	
56	659	20	0	6	Adecuación de Acceso - Cruce Ruta Nacional N° 12 Y RP N° 16 - Puerto Piray Ruta Nacional N° 12 Km 1531,18	2.699.512	100.000	500.000	3.800.000	7.099.512	1,00	7,00	91,00	100,00	
56	659	20	0	6	Adecuación de Acceso Makalle Ruta Nacional N° 16 Km 54,66	3.588.058	100.000	500.000	5.500.000	9.788.058	1,00	5,00	93,00	100,00	
56	659	20	0	6	Adecuación de Acceso en Colonia Benítez Ruta Nacional N° 16 Km 2,5	1.991.664	100.000	500.000	3.610.000	6.201.664	2,00	8,00	88,00	100,00	
56	659	20	0	6	Obras Complementarias en Corredor Vial VI	3.510.835	100.000	500.000	9.314.972	13.425.807	1,00	4,00	94,00	100,00	
56	659	20	0	7	Acceso a Trancas Km 1360, Tercera Trocha de Ascenso Km 1319 a 1371; Iluminación Tramo 1301 - 1312 Ruta Nacional N° 9, Ruta Nacional N° 34 Km 1304,5 - 1362	3.964.689	100.000	500.000	14.440.000	19.004.689	1,00	1,00	3,00	95,00	100,00
56	659	20	0	7	Construcción de Darsenas y Refugios Ruta Nacional N° 9 - Ruta Nacional N° 34 Km 404 - 1553,5	6.202.140	100.000	500.000	3.200.000	10.002.140	1,00	1,00	5,00	93,00	100,00
56	659	20	0	7	Obras Complementarias en Corredor Vial VII	2.968.946	100.000	500.000	5.833.082	9.402.028	1,00	1,00	5,00	93,00	100,00
56	659	20	0	8	Adecuación de Accesos Avenida Chapuis Ruta Nacional 33 Km 632,34	3.074.794	100.000	500.000	2.830.000	6.504.794	2,00	2,00	8,00	88,00	100,00
56	659	20	0	8	Adecuación de Accesos Avenida Santa Fe - Venado Tuerto Ruta Nacional N° 33 Km 633,35	2.845.963	100.000	500.000	2.560.000	6.005.963	2,00	2,00	8,00	88,00	100,00
56	659	20	0	9	Obra de Refuerzo (I-1) Ruta Nacional N° 3 - 400,6 - 431 - Provincia de Buenos Aires	8.247.098	100.000	1.000.000	22.694.919	32.042.017	0,00	0,00	3,00	57,00	100,00
56	659	20	0	9	Obra de Refuerzo (I-2) Ruta Nacional N° 3 - 480,601 - Provincia de Buenos Aires	26.149.273	100.000	1.000.000	100.766.272	128.015.545	0,00	0,00	1,00	98,00	100,00
56	659	20	0	9	Obra de Refuerzo (I-3) Ruta Nacional N° 3 - 806,3 - 614 - Provincia de Buenos Aires	1.750.860	100.000	1.000.000	5.265.134	8.116.994	1,00	1,00	12,00	86,00	100,00
56	659	20	0	9	Obra de Refuerzo (I-12) Ruta Nacional N° 252 - 0-6,8 - Provincia de Buenos Aires	1.922.378	100.000	1.000.000	4.167.495	7.189.873	1,00	1,00	14,00	84,00	100,00
56	659	20	0	9	Obra de Refuerzo (II-2) Ruta Nacional N° 5 - 317-340 - Provincia de Corrientes	4.536.210	100.000	1.000.000	17.360.000	23.298.210	0,00	0,00	4,00	96,00	100,00



El Poder Ejecutivo Nacional




CAPITULO III
Planilla Anexa al Adjido N° 11 (Continuación)


CONTRATACION DE OBRAS O ADQUISICION DE BIENES Y SERVICIOS
QUE INCIDEN EN EJERCICIOS FUTUROS

M. E. Y P.
535

JURISDICCION	SERVICIO	PROGRAMA	SUBPROGRAMA	PROYECTO	PROYECTOS DE OBRA	IMPORTE A DEVENGAR (en pesos)					AVANCE FISICO (porcentajes)				
						2009	2010	2011	RESTO	TOTAL	2009	2010	2011	RESTO	TOTAL
56	659	20	0	10	Obra de Refuerzo (II-2) Ruta Nacional N° 5 - 361-369 - Provincia de Córdoba	1.748.073	100.000	1.000.000	5.252.434	8.100.507	1,00	1,00	12,00	86,00	100,00
56	659	20	0	10	Obra de Refuerzo (II-3) Ruta Nacional N° 5 - 424-432 - Provincia de Córdoba	1.748.073	100.000	1.000.000	5.252.434	8.100.507	1,00	1,00	12,00	86,00	100,00
56	659	20	0	10	Obra de Refuerzo (II-4) Ruta Nacional N° 5 - 432-445 - Provincia de Córdoba	2.778.119	100.000	1.000.000	9.286.455	13.164.574	1,00	1,00	8,00	90,00	100,00
56	659	20	0	10	Obra de Refuerzo (II-6) Ruta Nacional N° 5 - 453-470 - Provincia de Córdoba	4.477.693	100.000	1.000.000	11.637.672	17.215.365	1,00	1,00	6,00	92,00	100,00
56	659	20	0	10	Obra de Refuerzo (II-7) Ruta Nacional N° 5 - 481-501 - Provincia de Córdoba	5.250.228	100.000	1.000.000	13.906.085	20.256.313	0,00	0,00	5,00	95,00	100,00
56	659	20	0	10	Obra de Refuerzo (II-8) Ruta Nacional N° 5 - 504-522 - Provincia de Córdoba	4.735.205	100.000	1.000.000	12.400.476	18.235.681	1,00	1,00	5,00	93,00	100,00
56	659	20	0	10	Obra de Refuerzo (II-9) Ruta Nacional N° 5 - 527-568 - Provincia de Córdoba	10.657.965	100.000	1.000.000	29.764.974	41.522.939	0,00	0,00	2,00	96,00	100,00
56	659	20	0	10	Obra de Refuerzo (II-20) Ruta Nacional N° 188 - 2-5-17 - Provincia de Buenos Aires	2.340.350	100.000	1.000.000	11.245.662	14.686.012	1,00	1,00	7,00	91,00	100,00
56	659	20	0	10	Obra de Refuerzo (II-21) Ruta Nacional N° 188 - 17-35 - Provincia de Buenos Aires	4.220.182	100.000	1.000.000	10.904.868	16.225.050	1,00	1,00	7,00	91,00	100,00
56	659	20	0	10	Obra de Refuerzo (II-22) Ruta Nacional N° 188 - 53-61 - Provincia de Buenos Aires	2.160.092	100.000	1.000.000	4.848.434	8.106.526	1,00	1,00	12,00	86,00	100,00
56	659	20	0	10	Obra de Refuerzo (II-23) Ruta Nacional N° 188 - 63-72 - Provincia de Buenos Aires	2.417.603	100.000	1.000.000	5.603.238	9.122.841	1,00	1,00	11,00	87,00	100,00
56	659	20	0	10	Obra de Refuerzo (II-24) Ruta Nacional N° 188 - 74-7-83 - Provincia de Buenos Aires	2.237.345	100.000	1.000.000	5.066.275	8.403.620	1,00	1,00	12,00	85,00	100,00
56	659	20	0	10	Obra de Refuerzo (II-25) Ruta Nacional N° 188 - 95-101 - Provincia de Buenos Aires	1.954.083	100.000	1.000.000	3.022.825	6.076.908	2,00	2,00	16,00	80,00	100,00
56	659	20	0	10	Obra de Refuerzo (II-27) Ruta Nacional N° 188 - 163-219 - Provincia de Buenos Aires	14.520.635	100.000	1.000.000	41.097.038	56.717.673	0,00	0,00	2,00	98,00	100,00
56	659	20	0	11	Obra de Refuerzo (III-1) Ruta Nacional N° 8 - 294-2-304 - Provincia de Buenos Aires	2.406.774	100.000	1.000.000	5.572.645	9.079.419	1,00	1,00	11,00	87,00	100,00
56	659	20	0	11	Obra de Refuerzo (III-2) Ruta Nacional N° 8 - 306-346 - Provincia de Santa Fe	9.515.399	100.000	1.000.000	26.431.205	37.046.604	0,00	0,00	3,00	97,00	100,00
56	659	20	0	11	Obra de Refuerzo (III-5) Ruta Nacional N° 8 - 480-497 - Provincia de Córdoba	2.500.927	100.000	1.000.000	12.138.262	15.739.189	1,00	1,00	6,00	92,00	100,00
56	659	20	0	11	Obra de Refuerzo (III-6) Ruta Nacional N° 8 - 512-569 - Provincia de Córdoba	13.516.943	100.000	1.000.000	36.149.468	52.766.411	0,00	0,00	2,00	96,00	100,00
56	659	20	0	11	Obra de Refuerzo (III-8) Ruta Nacional N° 8 - 657-666 - Provincia de Córdoba	2.218.466	100.000	1.000.000	5.012.021	8.330.487	1,00	1,00	12,00	86,00	100,00



El Poder Ejecutivo
Nacional



CAPITULO III
Planilla Anexa al Artículo Nº 11 (Continuación)

CONTRATACION DE OBRAS O ADQUISICION DE BIENES Y SERVICIOS
QUE INCIDEN EN EJERCICIOS FUTUROS


JURISDICCION	SERVICIO	PROGRAMA	SUBPROGRAMA	PROYECTO	PROYECTOS DE OBRA	IMPORTE A DEVENGAR (en pesos)						AVANCE FISICO (porcentajes)			
						2009	2010	2011	RESTO	TOTAL	2009	2010	2011	RESTO	TOTAL
56	659	20	0	11	Obra de Refuerzo (III-23) Ruta Nacional Nº 7 - 382.4-423.4 - Provincia de Córdoba	5.937.547	100.000	1.000.000	21.558.184	28.696.731	0,00	0,00	3,00	97,00	100,00
56	659	20	0	11	Obra de Refuerzo (III-24) Ruta Nacional Nº 7 - 457-474 - Provincia de Córdoba	4.101.545	100.000	1.000.000	10.538.262	15.739.807	1,00	1,00	6,00	92,00	100,00
56	659	20	0	11	Obra de Refuerzo (III-25) Ruta Nacional Nº 7 - 492-573 - Provincia de Córdoba	15.352.946	100.000	1.000.000	58.528.191	74.981.137	0,00	0,00	1,00	99,00	100,00
56	659	20	0	11	Obra de Refuerzo (III-26) Ruta Nacional Nº 7 - 603-6-654 - Provincia de Córdoba	11.963.402	100.000	1.000.000	33.589.319	46.652.721	0,00	0,00	2,00	98,00	100,00
56	659	20	0	11	Obra de Refuerzo (III-27) Ruta Nacional Nº 7 - 662-900 - Provincia de Mendoza	2.542.159	100.000	1.000.000	12.924.042	16.666.201	1,00	1,00	6,00	92,00	100,00
56	659	20	0	11	Obra de Refuerzo (III-28) Ruta Nacional Nº 7 - 944.2-965 - Provincia de Mendoza	3.037.605	100.000	1.000.000	15.116.227	19.253.832	1,00	1,00	5,00	93,00	100,00
56	659	20	0	12	Obra de Refuerzo (IV-1) Ruta Nacional Nº 34 - 128-151 - Provincia de Santa Fe	5.684.709	100.000	1.000.000	20.676.151	27.460.860	0,00	0,00	4,00	96,00	100,00
56	659	20	0	12	Obra de Refuerzo (IV-2) Ruta Nacional Nº 34 - 188-217 - Provincia de Santa Fe	7.461.661	100.000	1.000.000	27.632.199	36.193.860	0,00	0,00	3,00	97,00	100,00
56	659	20	0	12	Obra de Refuerzo (IV-3) Ruta Nacional Nº 34 - 274-289 - Provincia de Santa Fe	6.446.260	100.000	1.000.000	23.700.172	31.246.432	0,00	0,00	3,00	97,00	100,00
56	659	20	0	12	Obra de Refuerzo (IV-18) Ruta Nacional Nº 38 - 93.5-102.5 - Provincia de Córdoba	1.832.530	100.000	1.000.000	8.426.863	11.359.393	1,00	1,00	9,00	91,00	100,00
56	659	20	0	12	Obra de Refuerzo (IV-31) Ruta Nacional Nº 19 - 0-78.4 - Provincia de Santa Fe	24.977.337	100.000	1.000.000	71.766.739	97.844.076	0,00	0,00	1,00	99,00	100,00
56	659	20	0	12	Obra de Refuerzo (IV-32) Ruta Nacional Nº 19 - 78.4-105 - Provincia de Santa Fe	10.228.630	100.000	1.000.000	21.868.963	33.197.613	0,00	0,00	3,00	97,00	100,00
56	659	20	0	12	Obra de Refuerzo (IV-33) Ruta Nacional Nº 19 - 154-188 - Provincia de Santa Fe	13.046.370	100.000	1.000.000	28.332.234	42.478.604	0,00	0,00	2,00	98,00	100,00
56	659	20	0	13	Obra de Refuerzo (V-1) Ruta Nacional Nº 11 327-336 - Provincia de Santa Fe	1.039.738	100.000	1.000.000	7.140.076	9.279.814	1,00	1,00	11,00	87,00	100,00
56	659	20	0	13	Obra de Refuerzo (V-3) Ruta Nacional Nº 11 340.5-413 - Provincia de Santa Fe	18.414.769	100.000	1.000.000	52.532.850	72.047.619	0,00	0,00	1,00	99,00	100,00
56	659	20	0	13	Obra de Refuerzo (V-5) Ruta Nacional Nº 11 463.45-470.7 - Provincia de Santa Fe	895.746	100.000	1.000.000	4.226.172	6.221.918	2,00	2,00	19,00	77,00	100,00
56	659	20	0	13	Obra de Refuerzo (V-6) RNNº 11661-684 - Provincia de Santa Fe	8.234.284	100.000	1.000.000	13.521.801	22.856.085	0,00	0,00	4,00	96,00	100,00
56	659	20	0	13	Obra de Refuerzo (V-7) Ruta Nacional Nº 11 723-730 - Provincia de Santa Fe	2.221.986	100.000	1.000.000	3.634.896	6.956.884	1,00	1,00	14,00	84,00	100,00
56	659	20	0	13	Obra de Refuerzo (V-8) Ruta Nacional Nº 11 747-767 - Provincia de Santa Fe	14.271.092	100.000	1.000.000	24.442.262	39.813.354	0,00	0,00	3,00	97,00	100,00

M. E. y F.
535

Handwritten signature and initials.



El Poder Ejecutivo Nacional




Planilla Anexa al Artículo N° 11 (Continuación)

CAPITULO III
CONTRATACION DE OBRAS O ADQUISICION DE BIENES Y SERVICIOS
QUE INCIDEN EN EJERCICIOS FUTUROS

M. E. y P.
535

JURISDICCION	SERVICIO	PROGRAMA	SUBPROGRAMA	PROYECTO	PROYECTOS DE OBRA	IMPORTE A DEVENGAR (en pesos)					AVANCE FISICO (porcentajes)				
						2009	2010	2011	RESTO	TOTAL	2009	2010	2011	RESTO	TOTAL
56	659	20	0	14	Obra de Refuerzo (VI-3) Ruta Nacional N° 12 - 1027-1130 - Provincia de Corrientes	15.897.008	100.000	1.000.000	86.560.627	103.557.635	0,00	0,00	1,00	96,00	100,00
56	659	20	0	14	Obra de Refuerzo (VI-16) Ruta Nacional N° 16 - 35-56 - Provincia del Chaco	3.320.750	100.000	1.000.000	16.712.264	21.133.014	0,00	0,00	5,00	95,00	100,00
56	659	20	0	14	Obra de Refuerzo (VI-16) Ruta Nacional N° 16 - 89-113 - Provincia del Chaco	5.007.809	100.000	1.000.000	18.028.301	24.136.110	0,00	0,00	4,00	96,00	100,00
56	659	20	0	15	Obra de Refuerzo (VII-1) Ruta Nacional N° 34 - 398-65-429,6 - Provincia de Santiago del Estero	11.391.133	100.000	1.000.000	31.919.558	44.410.691	1,00	1,00	2,00	96,00	100,00
56	659	20	0	15	Obra de Refuerzo (VII-2) Ruta Nacional N° 34 - 429-6-436 - Provincia de Santiago del Estero	1.967.872	100.000	1.000.000	6.123.030	9.190.902	1,00	1,00	11,00	87,00	100,00
56	659	20	0	15	Obra de Refuerzo (VII-3) Ruta Nacional N° 34 - 440-455 - Provincia de Santiago del Estero	4.477.823	100.000	1.000.000	3.612.726	9.190.549	1,00	1,00	5,00	93,00	100,00
56	659	20	0	15	Obra de Refuerzo (VII-4) Ruta Nacional N° 34 - 507-512 - Provincia de Santiago del Estero	1.194.456	100.000	1.000.000	4.884.242	7.178.698	1,00	1,00	14,00	84,00	100,00
56	659	20	0	15	Obra de Refuerzo (VII-6) Ruta Nacional N° 34 - 523-530 - Provincia de Santiago del Estero	2.142.984	100.000	1.000.000	6.803.939	10.046.923	1,00	1,00	10,00	88,00	100,00
56	659	20	0	15	Obra de Refuerzo (VII-7) Ruta Nacional N° 34 - 568-5-584 - Provincia de Santiago del Estero	4.623.750	100.000	1.000.000	16.520.150	22.243.900	1,00	1,00	4,00	94,00	100,00
56	659	20	0	15	Obra de Refuerzo (VII-10) Ruta Nacional N° 34 - 696-699,9 - Provincia de Santiago del Estero	1.238.235	100.000	1.000.000	3.260.906	5.599.144	2,00	2,00	18,00	78,00	100,00
56	659	20	0	15	Obra de Refuerzo (VII-11) Ruta Nacional N° 34 - 702-4-710 - Provincia de Santiago del Estero	1.763.573	100.000	1.000.000	8.044.848	10.908.421	1,00	1,00	9,00	89,00	100,00
56	659	20	0	15	Obra de Refuerzo (VII-12) Ruta Nacional N° 34 - 710-725 - Provincia de Santiago del Estero	5.572.278	100.000	1.000.000	14.852.726	21.525.004	1,00	1,00	5,00	93,00	100,00
56	659	20	0	15	Obra de Refuerzo (VII-13) Ruta Nacional N° 9 - 1280-1285 - Provincia de Tucumán	1.924.093	100.000	1.000.000	4.154.242	7.178.335	1,00	1,00	14,00	84,00	100,00
56	659	20	0	15	Obra de Refuerzo (VII-14) Ruta Nacional N° 9 - 1329-1357,7 - Provincia de Tucumán	12.664.350	100.000	1.000.000	27.420.149	41.184.499	1,00	1,00	2,00	96,00	100,00
56	659	20	0	15	Obra de Refuerzo (VII-15) Ruta Nacional N° 9 - 1357,7-1366 - Provincia de Tucumán	1.916.797	100.000	1.000.000	8.893.242	11.910.039	1,00	1,00	8,00	90,00	100,00
56	659	20	0	15	Obra de Refuerzo (VII-16) Ruta Nacional N° 9 - 1366-1374 - Provincia de Tucumán	3.018.479	100.000	1.000.000	7.368.767	11.487.266	1,00	1,00	9,00	89,00	100,00
56	659	20	0	15	Obra de Refuerzo (VII-17) Ruta Nacional N° 9 - 1500-1525 - Provincia de Tucumán	9.220.463	100.000	1.000.000	25.551.210	35.871.673	1,00	1,00	3,00	95,00	100,00
56	659	20	0	15	Obra de Refuerzo (VII-19) Ruta Nacional N° 34 - 1136-6-1142 - Provincia de Santiago del Estero	2.070.021	100.000	1.000.000	4.578.160	7.748.181	1,00	1,00	13,00	85,00	100,00
56	659	20	0	15	Obra de Refuerzo (VII-22) Ruta Nacional N° 34 - 1180-5-1186,5 - Provincia de Santiago del Estero	5.937.097	100.000	1.000.000	15.923.574	22.960.671	1,00	1,00	4,00	94,00	100,00

LA NACION
CAMARA DE DIPUTADOS



El Poder Ejecutivo
Nacional





CAPÍTULO III
Planilla Anexa al Artículo N° 11 (Continuación)

CONTRATACION DE OBRAS O ADQUISICION DE BIENES Y SERVICIOS
QUE INCIDEN EN EJERCICIOS FUTUROS

JURISDICCION	SERVICIO	PROGRAMA	SUBPROGRAMA	PROYECTO	IMPORTE A DEVENGAR (en pesos)					AVANCE FISICO (porcentajes)					
					2009	2010	2011	RESTO	TOTAL	2009	2010	2011	RESTO	TOTAL	
	56	559	20	0	16	3.269.434	100.000	1.000.000	11.212.481	15.581.915	1,00	1,00	6,00	92,00	100,00
	56	659	20	0	16	3.552.353	100.000	1.000.000	17.880.441	22.632.794	1,00	1,00	4,00	94,00	100,00
	56	559	20	0	16	4.868.003	100.000	1.000.000	17.472.981	23.440.984	1,00	1,00	4,00	94,00	100,00
	56	659	20	0	16	2.600.000	100.000	1.000.000	7.828.605	11.528.605	1,00	1,00	9,00	89,00	100,00
	56	659	20	0	16	5.236.080	8.486.579	7.891.064	3.640.913	25.254.636	1,00	34,00	31,00	34,00	100,00
	56	659	20	0	16	3.026.166	7.182.000	1.000.000	1.764.547	12.972.713	1,00	1,00	8,00	90,00	100,00
	56	659	20	0	21	6.055.537	22.921.436	1.000.000	21.823.027	51.800.000	1,00	44,00	2,00	53,00	100,00
	56	659	20	0	21	22.896.218	12.100.000	35.300.000	1.501.782	71.800.000	3,00	1,00	1,00	95,00	100,00
	56	659	20	0	22	10.212.007	51.000.000	1.000.000	4.072.993	66.285.000	1,00	1,00	2,00	96,00	100,00
	56	659	20	0	22	5.607.333	100.000	1.000.000	29.393.667	36.101.000	1,00	1,00	3,00	95,00	100,00
	71	336	1	0	3	35.000.000	69.500.000			104.500.000	35,00	65,00	0,00	0,00	100,00
	75	852	16	0	1	27.000.000	4.000.000	4.000.000		35.000.000	77,14	11,43	11,43	0,00	100,00
	85	311	17	0	9	4.900.000	2.100.000			7.000.000	67,00	33,00	0,00	0,00	100,00
						3.584.421.332	4.201.293.542	4.922.928.676	24.955.745.150	37.674.389.702					

M. E. y P
535





El Poder Ejecutivo
Nacional


CAPITULO III
Planilla Anexa al Artículo Nº 11 (Continuación)

CONTRATACION DE OBRAS O ADQUISICION DE BIENES Y SERVICIOS
QUE INCIDEN EN EJERCICIOS FUTUROS

JURISDICCION	SERVICIO	PROGRAMA	SUBPROGRAMA	PROYECTO	BIENES Y SERVICIOS	IMPORTE A DEVENGAR (en pesos)						AVANCE FISICO (porcentajes)			
						2009	2010	2011	RESTO	TOTAL	2009	2010	2011	RESTO	TOTAL
40	380	31	0	0	Repotenciación Guardacostas Clase "Mambilla"	24.800.000	24.600.000	24.600.000	49.200.000	123.000.000	20,00	20,00	20,00	40,00	100,00
45	374	16	0	0	Transformación Helicópteros UH-1H a HUEY II	8.224.950	8.224.950	8.224.950	125.668.595	150.343.445	5,47	5,47	5,47	83,59	100,00
45	374	16	0	0	Producción Vehículo GAUCHO	4.510.595	4.510.595	4.510.595	163.359.230	176.891.015	2,55	2,55	2,55	92,35	100,00
45	374	16	0	0	Modernización Radios Serie 4600	1.650.000	1.650.000	1.650.000	24.360.240	29.310.240	5,63	5,63	5,63	83,11	100,00
45	374	16	0	0	Modernización Sistema de Radares EA (RASIT)	1.721.000	1.721.000	1.721.000	268.920	5.431.920	31,68	31,68	31,68	4,95	100,00
45	379	16	0	0	Patrullero Océanico Multipropósito	19.207.229	19.207.229	19.207.229	617.975.654	675.597.341	2,84	2,84	2,84	91,47	100,00
45	381	16	0	0	Adquisición de Radares 3D móviles	37.663.500	37.663.500	37.663.500	37.663.500	150.654.000	25,00	25,00	25,00	25,00	100,00
45	381	16	0	0	Recuperación Ciclo Logístico Aeronaves A4 AR	44.725.130	44.725.130	44.725.130	286.338.556	420.513.946	10,64	10,64	10,64	68,09	100,00
TOTALES						142.302.404	142.302.404	142.302.404	1.304.834.695	1.731.741.907					

M. E. y P.

535



[Handwritten signature]



CONTRATACION DE OBRAS O ADQUISICION DE BIENES Y SERVICIOS
QUE INCIDEN EN EJERCICIOS FUTUROS - PLANILLA 2 ANEXA AL ARTICULO 31

UNIDAD	SERVICIO	PROGRAMA	SUBPROGRAMA	PROYECTO	PROYECTO DE OBRA	IMPORTE A DEVENGAR (en pesos)						AVANCE FISICO (porcentajes)			
						2009	2010	2011	RESTO	TOTAL	2009	2010	2011	RESTO	TOTAL
56	354					1.000.000	1.000.000	4.000.000	1.000.000	7.000.000	14,29	14,29	57,14	14,29	100,00
56	354	18				100.000	200.000	100.000	0	400.000	25,00	50,00	25,00	0,00	100,00
56	354	18				200.000	200.000	200.000	0	600.000	33,33	33,33	33,33	0,00	100,00
56	354	18				100.000	100.000	100.000	0	300.000	33,33	33,33	33,33	0,00	100,00
56	354	18				100.000	100.000	100.000	0	300.000	33,33	33,33	33,33	0,00	100,00
56	354	18				500.000	500.000	0	0	1.000.000	50,00	50,00	0,00	0,00	100,00
56	354	18				2.000.000	3.000.000	0	0	5.000.000	40,00	60,00	0,00	0,00	100,00
56	354	19				5.000.000	5.000.000	20.000.000	20.000.000	50.000.000	10,00	10,00	40,00	40,00	100,00
56	354	19				5.000.000	5.000.000	20.000.000	20.000.000	60.000.000	8,33	8,33	33,33	50,00	100,00
56	354	19				2.000.000	2.000.000	6.000.000	0	10.000.000	20,00	20,00	60,00	0,00	100,00
56	354	19				2.000.000	2.000.000	3.000.000	3.000.000	10.000.000	20,00	20,00	30,00	30,00	100,00
56	354	19				1.000.000	2.000.000	3.000.000	20.000.000	26.000.000	3,85	7,69	11,54	76,92	100,00
56	354	19				1.000.000	1.200.000	0	0	2.200.000	45,45	54,55	0,00	0,00	100,00
56	354	19				8.322.800	8.322.800	4.161.400	0	20.807.000	40,00	40,00	20,00	0,00	100,00
56	354	23				400.000	400.000	0	800.000	1.600.000	25,00	25,00	0,00	50,00	100,00
56	354	25				500.000	2.000.000	2.000.000	0	4.500.000	11,11	44,44	44,44	0,00	100,00
56	354	25				1.500.000	2.000.000	2.000.000	0	5.500.000	27,27	36,36	36,36	0,00	100,00
56	354	25				1.500.000	2.000.000	2.000.000	0	5.500.000	27,27	36,36	36,36	0,00	100,00
56	354	25				300.000	300.000	400.000	0	1.000.000	30,00	30,00	40,00	0,00	100,00
56	354	25				5.000.000	5.000.000	5.000.000	0	15.000.000	33,33	33,33	33,33	0,00	100,00
56	354	25				1.000.000	3.000.000	1.000.000	21.000.000	26.000.000	3,85	11,54	3,85	86,77	100,00
56	354	25				4.000.000	3.000.000	3.000.000	80.000.000	90.000.000	4,44	3,33	3,33	86,66	100,00
56	354	25				5.000.000	5.000.000	10.000.000	11.000.000	31.000.000	16,13	16,13	32,26	35,48	100,00
56	354	25				1.800.000	1.800.000	0	0	3.600.000	50,00	50,00	0,00	0,00	100,00
56	354	25				1.000.000	1.600.000	0	0	2.600.000	38,46	61,54	0,00	0,00	100,00
56	354	25				1.000.000	1.000.000	0	0	2.000.000	50,00	50,00	0,00	0,00	100,00
56	354	25				1.000.000	1.000.000	0	0	2.000.000	50,00	50,00	0,00	0,00	100,00



Handwritten signature and initials.



CONTRATACION DE OBRAS O ADQUISICION DE BIENES Y SERVICIOS
QUE INCIDEN EN EJERCICIOS FUTUROS - PLANILLA 2 ANEXA AL ARTICULO 11

URIDICCIÓN	SERVICIO	PROGRAMA	SUBPROGRAMA	PROYECTO	PROYECTOS DE OBRA	IMPORTE A DESVENGAR (en pesos)					AVANCE FISICO (porcentajes)				
						2009	2010	2011	RESTO	TOTAL	2009	2010	2011	RESTO	TOTAL
56	354	25			Obra Bicentenario - Reubicación Policía Central - Jujuy	2.000.000	3.000.000	0	0	5.000.000	40,00	60,00	0,00	0,00	100,00
56	354	25			Reubicación Servicio Penitenciario - Jujuy	2.000.000	3.000.000	0	0	5.000.000	40,00	60,00	0,00	0,00	100,00
56	354	25			Enlace Ruta Nac. 9 y 66 - Paviment. Av. Forestal - Av. M. Vile - Alto Comodoro - S. S. de Jujuy	2.000.000	2.500.000	0	0	4.500.000	44,44	55,56	0,00	0,00	100,00
56	354	25			Ampliación calzada Puente Río Grande -BAJO LA VINA -JUJUY	1.500.000	1.500.000	2.000.000	0	5.000.000	30,00	30,00	40,00	0,00	100,00
56	354	25			Obra Construcción Centro Chico San Fabian - Santa Fe	250.000	375.000	0	0	625.000	40,00	60,00	0,00	0,00	100,00
56	354	25			Estabilizado granular - Bº Norte, Sur y Las Piletas - Cafedra de Gómez	500.000	500.000	0	1.000.000	2.000.000	25,00	25,00	0,00	50,00	100,00
56	354	25			Edificio Instituto Biotecnológico Rosato CONICET - UNR	1.500.000	1.500.000	0	2.000.000	5.000.000	30,00	30,00	0,00	40,00	100,00
56	354	25			Cerdón, estabilizado y asfalto - Bº Parque Güemes - Pérez	500.000	500.000	0	1.000.000	2.000.000	25,00	25,00	0,00	50,00	100,00
56	354	25			Obra Comunal de Uso Múltiple - TUCLAME	100.000	100.000	100.000	0	300.000	33,33	33,33	33,33	0,00	100,00
56	354	25	0	46	Construcción Teatro de la Ciudad - Pcia. Neuquén	5.000.000	14.000.000	0	0	19.000.000	26,32	73,68	0,00	0,00	100,00
56	354	50			Terminal Omnibus San Salvador de Jujuy Tra y 2da etapa	7.000.000	14.000.000	0	0	21.000.000	33,33	66,67	0,00	0,00	100,00
56	354	50			Obra Construcción Dique Las Lonchitas - Pcia. Jujuy	200.000	200.000	800.000	0	1.200.000	16,67	16,67	66,67	0,00	100,00
56	354	50			Plan de Reconstrucción Urbana Municipio San Salvador del Jujuy - Pcia. Jujuy	6.000.000	6.000.000	3.000.000	0	15.000.000	40,00	40,00	20,00	0,00	100,00
56	354	50			Planta Piloto Ing. Química Universidad Nacional de Río Cuarto, Pcia. Córdoba	9.000.000	3.500.000	0	0	12.500.000	72,00	28,00	0,00	0,00	100,00
56	354	55			Proyecto Circunvalar Rosario - Etapa II -Infraestructuras	221.072.527	181.552.310	106.370.015	60.000.000	570.994.853	38,72	31,80	18,98	0,00	100,00
56	354	73			Obras Gasoducto a San Feliciano del Cheñar	1.600.000	2.000.000	2.000.000	9.000.000	14.600.000	10,96	13,70	13,70	61,64	100,00
56	354	73			Obra Gasoducto Tramo Eduardo Castex - Telen	10.000.000	10.000.000	30.000.000	30.000.000	80.000.000	12,50	12,50	37,50	37,50	100,00
56	354	73			Infraestructura Complementaria de Interconexión Internacional Paso de Los Libres-Unguyana - Pcia. Corrientes	8.400.000	5.600.000	0	0	14.000.000	60,00	40,00	0,00	0,00	100,00
56	354	75			Obra de Interconexión Altiplano - Villa la Angostura	5.000.000	5.000.000	10.000.000	25.000.000	45.000.000	11,11	11,11	22,22	55,56	100,00
56	354	91			Obra defensas y contención Río Pichinay-Municipio Santa Victoria (E)	1.000.000	1.000.000	3.000.000	5.000.000	10.000.000	10,00	10,00	30,00	30,00	100,00
56	354	91			Proyecto de saneamiento de aguas en el municipio de Río Grande, Municipalidad Indígena de Tilitara, Altiplano, Río Jujels, Río Huastilla y Río Huastilla, 2000 mts. Longitudinales con	500.000	1.000.000	0	0	1.500.000	33,33	66,67	0,00	0,00	100,00
56	604	16	8		Ruta Nacional N° 226 - Penajón - Gral. Villegas	2.355.000	5.000.000	0	0	7.355.000	32,02	67,98	0,00	0,00	100,00
56	604	16	6	27	Obra Puente sobre Río Grande - Bajo La Vía, Pcia. Jujuy	1.500.000	2.000.000	4.000.000	32.500.000	40.000.000	3,75	5,00	10,00	81,25	100,00
56	604	20			Ruta 7 y 8 - Emp. RP N° 14 - Emp. RN N° 8 y Lim. Con Córdoba - Emp. RN N° 7	20.000.556	31.429.444	0	0	51.430.000	36,89	61,11	0,00	0,00	100,00
56	604	20			Ruta 143 - Repavimentación de Avda. Baillolet	1.166.567	5.053.333	0	0	7.000.000	16,67	83,33	0,00	0,00	100,00
56	604	20			Ruta 40 - El Sombrero - Pareditas	16.666.667	100.000.000	83.333.333	0	200.000.000	8,33	50,00	41,67	0,00	100,00
56	604	20			Ruta 40 - Mendoza - Ute con San Juan	12.500.000	75.000.000	62.500.000	0	150.000.000	8,33	50,00	41,67	0,00	100,00




T +



CONTRATACION DE OBRAS O ADQUISICION DE BIENES Y SERVICIOS
QUE INCIDEN EN EJERCICIOS FUTUROS - PLANILLA 2 ANEXA AL ARTICULO 11

JURISDICCION	SERVICIO	PROGRAMA	SUBPROGRAMA	PROYECTO	IMPORTE A DEVENGAR (en pesos)					AVANCE FISICO (porcentaje)					
					2009	2010	2011	RESTOP	TOTAL	2009	2010	2011	RESTOP	TOTAL	
56	604	20			Ruta P 1 - Talaná - El Colorado	5.666.667	40.000.000	33.333.333	0	80.000.000	8,33	50,00	41,67	0,00	100,00
56	604	20			Ruta 11 - Rotonda Cruz del Norte - Rotonda Virgen del Carmen	11.111.111	66.666.667	22.222.222	0	100.000.000	11,11	66,67	22,22	0,00	100,00
56	604	20			Ruta 11 - Autovía Formosa - Clomida	25.000.000	150.000.000	125.000.000	0	300.000.000	8,33	50,00	41,67	0,00	100,00
56	604	20			Ruta 14 - Autovía Paso de los Libres - Emp. RN N° 105	22.222.222	133.333.333	133.333.333	111.111.111	400.000.000	5,56	33,33	33,33	27,78	100,00
56	604	20			Ruta 3 - Variante circunvalación autovía Comodoro Rivadavia - Emp. RN N° 26	25.000.000	36.000.000	36.000.000	0	97.000.000	25,77	37,11	37,11	0,00	100,00
56	604	20			Autovía Mesopotámica RN 14 - Tramo Paso de los Libres - Misiones	1.000.000	1.000.000	2.000.000	40.000.000	44.000.000	2,27	2,27	4,55	90,91	100,00
56	604	20			RN - Tramo Aduna - Limite con Chile - Paso Internacional Pao Hacado	2.000.000	3.000.000	3.000.000	27.000.000	35.000.000	5,71	8,57	8,57	77,14	100,00
56	604	20			RP N° 71 - Posada Norte Parque Nac. Los Alerces - Villa Futaleufu	18.000.000	30.000.000	30.000.000	80.000.000	158.000.000	11,39	18,99	18,99	50,63	100,00
56	604	20			Pavimentación RP N° 37 - Tramo Calafuen Ferial entre RN 3 y RP 26	12.000.000	20.000.000	20.000.000	0	52.000.000	23,08	38,46	38,46	0,00	100,00
56	604	20			Obra Infraestructura RP 27 y accesos a Avo Terai y Tres Isletas	10.000.000	31.000.000	31.000.000	0	72.000.000	13,89	43,06	43,06	0,00	100,00
56	604	20			Obra Intercambiador calle Paso (RP 10) Acc Sur RN 40	10.000.000	10.000.000	8.000.000	0	28.000.000	35,71	35,71	28,57	0,00	100,00
56	604	20			RN N° 149 - Tramo Uspallata - Barril San Alberto - Los Tambillos	2.000.000	5.000.000	5.000.000	5.000.000	17.000.000	11,76	29,41	29,41	29,41	100,00
56	604	20			RN N° 40 - Malargüe - Barrancas (Tramo Bardas Blancas y Vie Chulco)	10.000.000	20.000.000	50.000.000	120.000.000	200.000.000	5,00	10,00	25,00	60,00	100,00
56	604	20			Obra Acceso Norte Ciudad San Rafael RN N° 143-146	5.000.000	5.000.000	10.000.000	50.000.000	70.000.000	7,14	7,14	14,29	71,43	100,00
56	604	20			RN N° 145 - Tramo Bardas Blancas - Hto Pehuenche Acceso Cejón (Vie Alta)	10.000.000	30.000.000	50.000.000	410.000.000	500.000.000	2,00	6,00	10,00	82,00	100,00
56	604	20			RN N° 188 - Unión Gral. Alvear - Sec. Km 632,44 - Km 601,37 (Malla 314)	16.000.000	20.000.000	20.000.000	0	56.000.000	26,57	35,71	35,71	0,00	100,00
56	604	20			Tramo RN 95 acceso oeste a VILLA ALLENDE	5.000.000	6.500.000	6.500.000	0	18.000.000	27,78	36,11	36,11	0,00	100,00
56	604	20			RN 40 - TRAMOS SUSQUES-CORANZULI / CORANZULI - ORCOSMAYO	5.000.000	5.000.000	5.000.000	5.000.000	20.000.000	25,00	25,00	25,00	25,00	100,00
56	604	20			RN 3 Ater: Circunvalación-Autovía C. Rivadavia-Empalme RP 28	1.000.000	2.000.000	0	2.000.000	5.000.000	20,00	40,00	0,00	40,00	100,00
56	604	22			Revestimiento Colector y Obra de Pavimentación Calle Macza Tramo Ruta 60 Distrito Russell - Dpto. Misiones	300.000	700.000	1.042.000	0	2.042.000	14,69	34,28	51,02	0,00	100,00
56	604	22			Obra de Pavimentación Ciudad de Las Heras	478.600	1.500.000	1.500.000	0	3.478.600	13,76	43,12	43,12	0,00	100,00
56	604	22			Obra de Pavimentación Dto. Lavalle (Calle Dorrego, Quiroga, De la Rúa, El Carmen)	500.000	2.000.000	2.000.000	2.000.000	6.500.000	7,69	30,77	30,77	30,77	100,00
56	604	22			Ruta N° 86 Nueva Traza Tupungato	1.000.000	2.000.000	4.000.000	32.000.000	39.000.000	2,56	5,13	10,26	82,05	100,00
56	604	22			Obra Urbanización Pavimento y Revestimiento Cunetas - Dto. Santa Rosa	500.000	700.000	1.000.000	0	2.200.000	22,75	31,82	45,45	0,00	100,00
56	604	22			Acceso Ruta Nac. 9 - San Pedro de Jujuy - B/La Merced	500.000	500.000	0	0	1.000.000	50,00	50,00	0,00	0,00	100,00
56	604	22			Construcción Puentes Ruta Nac. 9 Tramo El Carmen - S.S. de Jujuy	2.500.000	3.500.000	4.000.000	0	10.000.000	25,00	35,00	40,00	0,00	100,00
56	604	22			Ruta Nac. 9 tramo: Empalme Ruta Prov. 2 - Rio Yala	2.000.000	4.000.000	6.000.000	8.000.000	20.000.000	10,00	20,00	30,00	40,00	100,00




Handwritten signature and initials.



CONTRATACION DE OBRAS O ADQUISICION DE BIENES Y SERVICIOS QUE INCIDEN EN EJERCICIOS FUTUROS - PLANILLA 2 ANEXA AL ARTICULO 11

JUNTDICION	SERVICIO	PROGRAMA	SUBPROGRAMA	PROYECTO DE OBRA	IMPORTE A DEVENGAR (en pesos)					AVANCE FISICO (porcentajes)					
					2008	2010	2011	RESTO	TOTAL	2008	2009	2010	2011	RESTO	TOTAL
56	604	22		Ruta Nac 40 - Puente Cieneguillas	1.000.000	2.000.000	0	0	3.000.000	33,33	56,57	0,00	0,00	0,00	100,00
56	604	22		Obras Integrales Puente- SANTA FE - SANTO TOME	5.000.000	20.000.000	50.000.000	125.000.000	200.000.000	2,50	10,00	25,00	25,00	62,50	100,00
56	604	22		Puente Reconquista-Goya y ACCESOS	15.000.000	25.000.000	120.000.000	390.000.000	550.000.000	2,73	4,55	21,82	21,82	70,91	100,00
56	604	22		Acceso a Barilche por calles Widenhold y Miramar	11.458.000	1.042.000	0	0	12.500.000	91,66	8,34	0,00	0,00	0,00	100,00
56	604	22		Reparación de calles Capraro, Onelli y Elordi	3.750.000	1.250.000	0	0	5.000.000	75,00	25,00	0,00	0,00	0,00	100,00
56	604	22	13	R. N. N° 40 - Empalme Ruta N° 144 - El Sombrero - Km. 260 - Km. 278-Mendoza	3.804.000	455.000	1.027.000	2.004.000	7.290.000	52,18	6,24	14,09	14,09	27,49	100,00
56	604	22	6	R. N. N° 40 - Malargüe - Bardas Blancas (Puentes sobre Rio Malargüe) Prog. 33520	1.312.875	87.000	215.000	485.121	2.100.000	62,52	4,14	10,24	10,24	23,40	100,00
56	604	22	12	Ruta N° 40 - Acceso a Barrancas	2.844.000	4.255.000	2.623.000	35.778.000	45.500.000	6,25	9,35	5,76	5,76	78,63	100,00
56	604	22	12	RN N° 7 - Vta. Palmira - San Martín Intersecc. RN N° 7 y 40	4.000.000	30.000.000	36.000.000	70.000.000	140.000.000	2,86	21,43	25,71	25,71	50,00	100,00
56	604	22	12	Ruta N° 40 - Tres Esquinas - Limite con Mendoza	5.250.000	9.352.000	23.061.000	261.237.000	300.000.000	2,08	3,12	7,69	7,69	87,11	100,00
56	604	22	13	Ruta Nacional N° 143 - Repavimentación de Avda. Baillole	700.000	6.300.000	0	0	7.000.000	10,00	80,00	0,00	0,00	0,00	100,00
56	604	22	13	R40 El Sombrero - Pavimentas	20.000.000	100.000.000	80.000.000	0	200.000.000	10,00	50,00	40,00	40,00	0,00	100,00
56	604	22	13	R40 Mendoza - Lte con San Juan	15.000.000	75.000.000	60.000.000	0	150.000.000	10,00	50,00	40,00	40,00	0,00	100,00
56	604	22	13	R P1 Tiraní - El Colorado	8.000.000	40.000.000	32.000.000	0	80.000.000	10,00	50,00	40,00	40,00	0,00	100,00
56	604	22	13	RT11 Rotonda Cruz del Norte - Rotonda Virgen del Carmen	10.000.000	66.000.000	24.000.000	0	100.000.000	10,00	96,00	24,00	24,00	0,00	100,00
56	604	22	13	RT11 Autovía Formosa - Clonada	30.000.000	150.000.000	120.000.000	0	300.000.000	10,00	50,00	40,00	40,00	0,00	100,00
56	604	22	13	Multitrocha R 22 Plotter - Arroyito	12.000.000	60.000.000	48.000.000	0	120.000.000	10,00	50,00	40,00	40,00	0,00	100,00
56	604	22	13	R14 Autovía Paso de los Libres - Emp. RN N° 105	40.000.000	132.000.000	132.000.000	96.000.000	400.000.000	10,00	33,00	33,00	33,00	24,00	100,00
56	604	22	13	R3 Variante circunvalación autovía Comodoro Rivadavia - Emp. RN N° 26	10.000.000	50.000.000	40.000.000	0	100.000.000	10,00	50,00	40,00	40,00	0,00	100,00
56	604	22	13	Ruta Nacional N° 149 - Puchaco - Calingasta - Km 100 - Km 120'	11.867.000	23.333.000	0	0	35.000.000	33,33	66,67	0,00	0,00	0,00	100,00
56	604	22	13	Ruta Nacional N° 149 - Puchaco - Calingasta - Km 120 - Km 134	6.333.000	16.667.000	0	0	25.000.000	33,33	66,67	0,00	0,00	0,00	100,00
56	604	22	13	RN N° 4014 - BN RN N° 40 - BN RN N° 40	2.917.000	7.000.000	7.000.000	18.063.000	35.000.000	8,33	25,00	20,00	20,00	51,57	100,00
56	604	22	13	Calle Aguelaga - Emp. RN N° 7	11.667.000	16.333.000	0	0	28.000.000	41,67	56,33	0,00	0,00	0,00	100,00
56	604	22	13	Ruta Nacional N° 25 - Rawson - Trelew	5.000.000	30.000.000	25.000.000	0	60.000.000	8,33	50,00	41,67	41,67	0,00	100,00
56	604	22	13	Ruta Nacional N° 25 - Trelew - Gaiman	6.667.000	40.000.000	33.333.000	0	80.000.000	8,33	50,00	41,67	41,67	0,00	100,00
56	604	22	13	R 40 - Acc. Sur A. Mendoza	4.444.000	53.333.000	22.222.000	0	80.000.000	5,56	66,67	27,78	27,78	0,00	100,00
56	604	22	13	R. 30 - Rio Marapa - Farnallá Duplicación catzada - Sect. 1	52.620.000	52.620.000	0	0	105.240.000	50,00	50,00	0,00	0,00	0,00	100,00




Handwritten signature and initials.



CONTRATACION DE OBRAS O ADQUISICION DE BIENES Y SERVICIOS
QUE INCIDEN EN EJERCICIOS FUTUROS - PLANILLA 2 ANEXA AL ARTICULO 11

JURISDICCION	SERVICIO	PROGRAMA	SUBPROGRAMA	PROYECTO	IMPORTE A DEVENGAR (en pesos)					AVANCE FISICO (porcentajes)					
					2009	2010	2011	RESTO	TOTAL	2009	2010	2011	RESTO	TOTAL	
56	604	22	13	R. 36 - Rio Marapa - Familiarización estazaes - Sect. II	25.050.000	25.050.000	0	0	0	50.100.000	50,00	50,00	0,00	0,00	100,00
56	604	22	13	R. 40 - Emp. RNN 60 - Beñin	650.000	7.150.000	0	0	0	7.800.000	8,33	91,67	0,00	0,00	100,00
56	604	22	13	R.11 - Acceso a Margarita Beñin	1.100.000	5.500.000	0	0	0	6.600.000	16,67	83,33	0,00	0,00	100,00
56	604	22	13	R.N.8 Y 7 Tr.EMP.RP14-EMP.RN8 Y Tr. Ute. d'Comosa Emr RN7	33.425.864	18.000.697	0	0	0	51.430.561	65,00	35,00	0,00	0,00	100,00
56	604	22	12	Obras de Pavimentación Urbana e Iluminación, Barrios Perifericos - El Trebol Santa Fe	500.000	1.250.000	0	0	0	1.750.000	28,57	71,43	0,00	0,00	100,00
56	604	22	13	Obras de Pavimentación Urbana - El Sombrerito - Santa Fe	500.000	500.000	0	0	0	1.000.000	50,00	50,00	0,00	0,00	100,00
56	604	22	7	Ruta Nacional N° 52 Empalme Limite con Bolivia - Cieriega de Paicani, Pcia. Jujuy	500.000	1.000.000	1.000.000	0	0	2.500.000	20,00	40,00	40,00	0,00	100,00
56	604	22	6	Construcción de Puentes y Baldenes de acceso a localidades de Australite, Pabellon, Olvera y Quebrada, Pcia. Jujuy	50.000	80.000	0	0	0	130.000	38,46	61,54	0,00	0,00	100,00
56	604	22	13	Pavimentación de 20 cuadras de Acceso a Barrios en Municipalidad de El Camil, Pcia. Salta	500.000	440.000	0	0	0	940.000	53,19	46,81	0,00	0,00	100,00
56	604	22	13	Pavimentación de 95 cuadras de Acceso a Barrios en Municipalidad de Orán, Pcia. Salta	4.394.800	4.394.800	2.197.400	0	0	10.987.000	40,00	40,00	20,00	0,00	100,00
56	604	26	4	Obras Pavimentación Acceso Cementerio San Carlos Centro	250.000	250.000	0	0	0	500.000	50,00	50,00	0,00	0,00	100,00
56	613	20		Otra Red Cloacal Dto. San Martín	300.000	700.000	0	0	0	1.000.000	30,00	70,00	0,00	0,00	100,00
56	613	20		Otra Red Cloacal Departamento San Rafael	300.000	1.100.000	1.100.000	0	0	2.500.000	12,00	44,00	44,00	0,00	100,00
56	613	20		Otra Red Cloacal y Provisión Agua Potable Tupungato	500.000	1.000.000	1.500.000	1.000.000	0	4.000.000	12,50	25,00	37,50	25,00	100,00
56	613	20		Otra Red Cloacal Coquimbó Dto. Maipú	200.000	1.000.000	1.000.000	0	0	2.200.000	9,09	45,45	45,45	0,00	100,00
56	613	20		Acueducto - Planta Potabilizadora Luminata Dto. Maipú	300.000	700.000	2.000.000	0	0	3.000.000	10,00	23,33	96,67	6,60	100,00
56	613	20		Acueducto Infraestructura Zona Secano Sur del Valle de Uco Distrito San Carlos	1.000.000	1.000.000	4.000.000	6.000.000	0	12.000.000	8,33	8,33	33,33	50,00	100,00
56	613	20		Acueducto Contraderas - Cerro Gualal de Capiz Distrito San Carlos	1.000.000	2.000.000	3.000.000	3.000.000	0	9.000.000	11,11	22,22	33,33	33,33	100,00
56	613	20		Acueducto S.E. Monte Comain - Candalega (Red de Distribución) General Alvear	771.402	2.000.000	4.000.000	46.000.000	0	22.771.402	3,39	8,78	17,57	70,26	100,00
56	613	20		Sistema Integral Desagües y Obras de Distribución Agua Potable - Departamento Lavalle	2.000.000	2.000.000	2.000.000	0	0	6.000.000	33,33	33,33	33,33	0,00	100,00
56	613	20		Construcción de Sistema Integral de Desagües Cloacales Colonia Segovia 1ª Etapa - Mun. Guaymallén Mendoza	1.000.000	1.000.000	500.000	500.000	0	3.000.000	33,33	33,33	16,67	16,67	100,00
56	613	20		Obras Redes Cloacales y Nexos Colectores Distintos Municipalidad de Maipú	500.000	500.000	2.000.000	0	0	3.000.000	16,67	16,67	66,67	0,00	100,00
56	613	20		Provisión y Red de distribución agua potable-El Algarrobal y Villa Victoria-Dto. Las Heras	200.000	1.000.000	0	0	0	1.200.000	16,67	83,33	0,00	0,00	100,00
56	613	20		Ampliación Planta depuradora -Colonia Segovia, Dto. Guaymallén-	1.000.000	1.000.000	0	5.000.000	0	6.000.000	12,50	12,50	0,00	75,00	100,00
56	613	20		Planta y red de cloacas Rosero del Medio y Fray Luis Beltrán-Dto. Maipú	1.000.000	1.000.000	0	16.000.000	0	18.000.000	5,56	5,56	0,00	88,89	100,00
56	613	20		Sistema de depuración y red de agua -Dto. Gral. Alvear-	1.500.000	2.000.000	0	10.000.000	0	13.500.000	11,11	14,81	0,00	74,07	100,00
56	613	20		Obras de Acueductos Dto. Tupungato	2.000.000	1.000.000	1.500.000	0	0	4.500.000	44,44	22,22	33,33	0,00	100,00



Handwritten signature and initials.




CONTRATACION DE OBRAS O ADQUISICION DE BIENES Y SERVICIOS
QUE INCIDEN EN EJERCICIOS FUTUROS - PLANILLA 2 ANEXA AL ARTICULO 11

JUNTDICION	SERVICIO	PROGRAMA	SUBPROGRAMA	PROYECTO	IMPORTE A DEVENGAR (en pesos)					AVANCE FISICO (porcentajes)					
					2009	2010	2011	RESTO	TOTAL	2009	2010	2011	RESTO	TOTAL	
56	613	20			Abastecimiento De Agua Potable A La Ciudad De Neauchen	20,000,000	40,000,000	0	0	60,000,000	33.33	66.67	0.00	0.00	100.00
56	613	20			Obras Redes Cloacales Banno de Pienas, Bajo La Villa Depto. Manuel Beltrán	1,000,000	1,000,000	2,000,000	1,000,000	5,000,000	20.00	20.00	40.00	20.00	100.00
56	613	20			Obras Perforación Red de Agua Potable - Algarrobal - Villa Victoria - Depto. Las Heras	100,000	100,000	200,000	0	400,000	25.00	25.00	50.00	0.00	100.00
56	613	20			Obra Planta Depuradora Colonia Segovia - Pozo Rodeo de La Cruz - Depto. Guaymas	2,000,000	2,000,000	2,000,000	4,000,000	10,000,000	20.00	20.00	20.00	40.00	100.00
56	613	20			Obra Planta y Red Cloacal Rodeo del Medio y F.L. Beltrán Depto Maipo	2,000,000	2,000,000	2,000,000	12,000,000	18,000,000	11.11	11.11	11.11	66.67	100.00
56	613	20			Obra Construcción Planta y Sistema Cloacal Depto. Malargüe	2,000,000	4,000,000	9,000,000	13,000,000	28,000,000	7.14	14.29	32.14	46.43	100.00
56	613	20			Provisión y Red de distribución agua potable-El Algarrobal y Villa Victoria-Depto. Las Heras	200,000	1,000,000	0	0	1,200,000	16.67	83.33	0.00	0.00	100.00
56	613	20			Ampliación Planta depuradora -Colonia Segovia, Dto. Guaymas-	1,000,000	1,000,000	0	6,000,000	8,000,000	12.50	12.50	0.00	75.00	100.00
56	613	20			Obras de depuración y red de agua -Dto. Cril. Alvear-	1,500,000	2,000,000	0	10,000,000	13,500,000	11.11	14.81	0.00	74.07	100.00
56	613	20			Obras de Acueductos, Dto. Tupungato	2,000,000	1,000,000	1,500,000	0	4,500,000	44.44	22.22	33.33	0.00	100.00
56	613	20			Plantas de Tratamientos de Lixivios Cloacales Abta Pampa, Libertador Grl. San Martín-Calligua y Montecito	2,000,000	3,000,000	5,000,000	0	10,000,000	20.00	30.00	50.00	0.00	100.00
56	613	20			Saneamiento Hídrico Quebrada Humahuaca	1,500,000	2,000,000	2,500,000	0	6,000,000	25.00	33.33	41.67	0.00	100.00
56	613	20			Optimización y saneamiento agua potable -EL CARMEN -JULYU	2,000,000	2,000,000	3,000,000	0	7,000,000	28.57	28.57	42.86	0.00	100.00
56	613	20			Obra Ampliación Instalaciones Deportivas - Gobernador Crespo	125,000	125,000	0	0	250,000	50.00	50.00	0.00	0.00	100.00
56	613	20			Obra Mejoramiento Calles y Cordon Coneta 8ª Santa Rosa, Las Mercedes - Gobernador Crespo	375,000	375,000	0	0	750,000	50.00	50.00	0.00	0.00	100.00
56	613	20			Centro de Recreación y Actividades Culturales y Deportivas -Municipio de Calchaquí	300,000	300,000	0	0	600,000	50.00	50.00	0.00	0.00	100.00
56	613	20			Obra Complejo Turístico El Eden - Comuna de Teodolita	250,000	250,000	0	0	500,000	50.00	50.00	0.00	0.00	100.00
56	613	20			Obra Centro Cultural y Centro Comunitario (8ª Villa Talleres) - Municipio Laguna Paiva	875,000	875,000	0	0	1,750,000	50.00	50.00	0.00	0.00	100.00
56	613	20			Obra Construcción Centro Deportivo Comuna El Sombrero	355,250	355,250	0	0	710,500	50.00	50.00	0.00	0.00	100.00
56	613	20			Obra Reparación y Refuncionalización Edificios Históricos - Municipio de Calchaquí	625,000	625,000	0	0	1,250,000	50.00	50.00	0.00	0.00	100.00
56	613	20			Obra Hídrica de Saneamiento - San Carlos Centro - Santa Fe	625,000	625,000	0	0	1,250,000	50.00	50.00	0.00	0.00	100.00
56	613	20			Obra Planta Elevadora - Red Troncal Cloacas Teodolita - Santa Fe	625,000	625,000	0	0	1,250,000	50.00	50.00	0.00	0.00	100.00
56	613	20			Obra Entubamiento Canal Pluvial Altem - Esperanza - Santa Fe	750,000	1,250,000	0	0	2,000,000	37.50	62.50	0.00	0.00	100.00
56	613	20			Obra Entubamiento Avda. F. Sigal - Maabigo - Santa Fe	625,000	625,000	0	0	1,250,000	50.00	50.00	0.00	0.00	100.00
56	613	20			Obra Entubamiento (8ª María Fierro) y Desagües Pluviales y Cloaca Asfáltica (8ª Los Robles) - Granadero Baigorria - Santa Fe	375,000	375,000	0	0	750,000	50.00	50.00	0.00	0.00	100.00
56	613	20			Obra Entubamiento Desagües Pluviales (Calle Eva Peron - Chile) Eje 4 - Granadero Baigorria - Santa Fe	625,000	750,000	0	0	1,375,000	45.45	54.55	0.00	0.00	100.00
56	613	20			Canalización Arroyo San Genaro - San Genaro	500,000	500,000	0	1,000,000	2,000,000	25.00	25.00	0.00	50.00	100.00



Handwritten signature and initials.



CONTRATACION DE OBRAS O ADQUISICION DE BIENES Y SERVICIOS QUE INCIDEN EN EJERCICIOS FUTUROS - PLANILLA 2 ANEXA AL ARTICULO 11


JURISDICCION	SERVICIO	PROGRAMA	SUBPROGRAMA	PROYECTO	IMPORTE A DEVENGAR (en pesos)					AVANCE FISICO (porcentajes)				
					2009	2010	2011	RESEO	TOTAL	2009	2010	2011	RESEO	TOTAL
56	613	20		Funcionalización Planta de Tratamiento de Líquidos Cloacales PTLC - Mainará, Pcia. Jujuy	50.000	30.000	0	0	80.000	82,50	37,50	0,00	0,00	100,00
56	613	20		Ampliación Red Cloacal 1300 mts. - Mainará, Pcia. Jujuy	80.000	75.000	0	0	155.000	51,61	45,39	0,00	0,00	100,00
56	613	20		Planta Depuradora de Líquidos Cloacales - Susque, Pcia. Jujuy	200.000	400.000	0	0	600.000	33,33	66,67	0,00	0,00	100,00
56	613	20		Sistema Saneado - Red de Cloacas Barrio San Francisco-La Falda y Alto de Hacha - Pcia. Jujuy	350.000	350.000	0	0	700.000	50,00	50,00	0,00	0,00	100,00
56	613	20		Construcción de Planta de Tratamiento y Redes Colectoras, El Carril, Pcia. Santa	500.000	720.000	0	0	1.220.000	40,98	59,02	0,00	0,00	100,00
56	613	50		Planta Potabilizadora de Alto Reyes - Jujuy	2.000.000	3.000.000	5.000.000	0	10.000.000	20,00	30,00	50,00	0,00	100,00
56	659	17		Obra Mejoramiento Urbano de Calles - Estabilizado Granular - Cordón Cuneado e Iluminación acceso Ruta Nac. N° 11 - Comuna Emilia	450.000	450.000	0	0	900.000	50,00	50,00	0,00	0,00	100,00
56	659	17		Obra Mejoramiento Urbano Veredas y Pasillos Internos - Comuna Villa Minetti	250.000	250.000	0	0	500.000	50,00	50,00	0,00	0,00	100,00
56	659	17		Obra remodelación Avda 50 Acceso Ciudad Villa Cañas y Ordenamiento de tránsito Ruta 94 con AVDA 50 - Rotonda	625.000	625.000	0	1.250.000	2.500.000	25,00	25,00	0,00	50,00	100,00
56	659	18		Obra Urbanización Pavimento y Revestimiento Cunetas - Dto. Santa Rosa	500.000	700.000	1.000.000	0	2.200.000	22,73	31,82	45,45	0,00	100,00
56	659	18		Obra pavimentación - carpetas asfálticas ZONA URBANA RECREO	625.000	625.000	625.000	0	1.875.000	33,33	33,33	33,33	0,00	100,00
56	659	18		Obra Urbanización Pavimento y Revestimiento Cunetas - Distrito Belgrano y Distrito Capilla del Rosario - Depto Guaymallén	1.000.000	1.400.000	0	0	2.400.000	41,67	56,33	0,00	0,00	100,00
56	659	18		Obras Alumbrado Acceso RN N° 7 Puente de Hierro - Maipú y Zonas Urbanas - Depto Guaymallén	1.000.000	1.000.000	1.000.000	0	3.000.000	12,50	12,50	12,50	62,50	100,00
56	659	18		Obras Urbanas Distrito San José - B° San Javier - Depto Guaymallén	500.000	500.000	1.000.000	0	2.000.000	25,00	25,00	50,00	0,00	100,00
56	659	20	0	1	Construcción de colector en S. Miguel del Monte RN 3 Km-108,74-109,59	340.000	340.000	0	0	680.000	50,00	50,00	0,00	100,00
56	659	20	0	1	Adecuación Hidráulica BENITO JUAREZ RN 3 Km 376-397	388.831	388.831	0	0	777.662	50,00	50,00	0,00	100,00
56	659	20	0	1	Adecuación de Acceso a Escuela Agropecuaria y Adecuación de Acceso a Est. Experimental Barrio TRES ARROYOS RN 3 Km 487-4887,7	1.400.000	1.400.000	0	0	2.800.000	50,00	50,00	0,00	100,00
56	659	20	0	1	Iluminación Acceso a Oriente y Cepetonas RN 3 Km 513,83	250.000	250.000	0	0	500.000	50,00	50,00	0,00	100,00
56	659	20	0	1	construcción de ALCANTARILLA RN 226 Km 404,12	264.000	264.000	0	0	528.000	50,00	50,00	0,00	100,00
56	659	20	0	1	Reconstrucción de ALCANTARILLAS RN 205 Km 195,7-197,7	195.000	195.000	0	0	390.000	50,00	50,00	0,00	100,00
56	659	20	0	1	Mejora de Acceso del CARRIL RN 205 Km 156,26	2.650.000	2.650.000	0	0	5.300.000	50,00	50,00	0,00	100,00
56	659	20	0	1	Mejora Acceso a CAJON RN 205 Km 170,09	2.650.000	2.650.000	0	0	5.300.000	50,00	50,00	0,00	100,00
56	659	20	0	1	Iluminación ROTONDA, RN 205-RP 65 BOLIVAR Km 317,41	600.000	600.000	0	0	1.200.000	50,00	50,00	0,00	100,00
56	659	20	0	1	Iluminación DISTRIBUIDOR CON RN N° 226 Km 368,46	975.000	975.000	0	0	1.950.000	50,00	50,00	0,00	100,00
56	659	20	0	2	Iluminación en intersección con RN N° 5 y RP N° 1 y en RN N° 5 y cruce con vías del FFCC km 527-528	525.000	525.000	0	0	1.050.000	50,00	50,00	0,00	100,00
56	659	20	0	2	Iluminación en intersección acceso a Urbicu RN 5 km 557,6	175.000	175.000	0	0	350.000	50,00	50,00	0,00	100,00
56	659	20	0	2	Mejora de Travesía Urbana CONESA RN 186 km 32,45-33,75	400.000	400.000	0	0	800.000	50,00	50,00	0,00	100,00



Handwritten signature and initials.

CONTRATACION DE OBRAS O ADQUISICION DE BIENES Y SERVICIOS QUE INCIDEN EN EJERCICIOS FUTUROS - PLANILLA 2 ANEXA AL ARTICULO 11

JURISDICCION	SERVICIO	PROGRAMA	SUBPROGRAMA	PROYECTO DE OBRA	IMPORTE A DEVENGAR (en pesos)					AVANCE FISICO (porcentajes)						
					2009	2010	2011	RESTO	TOTAL	2009	2010	2011	RESTO	TOTAL		
56	659	20	0	2	Adecuación de curva e iluminación - PEÑA Y ACEVEDO RN 188 km 54	1.250.000	1.250.000	0	0	0	2.500.000	50,00	50,00	0,00	0,00	100,00
56	659	20	0	2	Adecuación de curva e iluminación - PEÑA Y PERGAMINO RN 188 km 64,5	1.600.000	1.600.000	0	0	0	3.200.000	50,00	50,00	0,00	0,00	100,00
56	659	20	0	2	Mejora e iluminación en cruce con RP N° 30 - Rojas RN 188 KM 123,25	332.750	332.750	0	0	0	665.500	50,00	50,00	0,00	0,00	100,00
56	659	20	0	2	Iluminación Gral. Pinto RN 188 KM 255,08	225.000	225.000	0	0	0	450.000	50,00	50,00	0,00	0,00	100,00
56	659	20	0	2	Iluminación Ciel. Granada RN 188 KM 283,5	225.000	225.000	0	0	0	450.000	50,00	50,00	0,00	0,00	100,00
56	659	20	0	2	Iluminación en cruce con RP N° 101, Acceso a Levalle RN 188 KM 474-474,72	332.750	332.750	0	0	0	665.500	50,00	50,00	0,00	0,00	100,00
56	659	20	0	3	Iluminación Alto Nivel RNN° 188 INT RN 7 KM 283,65	1.250.000	1.250.000	0	0	0	2.500.000	50,00	50,00	0,00	0,00	100,00
56	659	20	0	3	Adecuación de Acceso a ALEM RN 7 KM 301,36	1.900.000	1.900.000	0	0	0	3.800.000	50,00	50,00	0,00	0,00	100,00
56	659	20	0	3	Adecuación de Acceso a ALEM RN 7 KM 314	2.850.000	2.850.000	0	0	0	5.700.000	50,00	50,00	0,00	0,00	100,00
56	659	20	0	3	Adecuación de Acceso a ALEM RN 7 KM 315,5	2.400.000	2.400.000	0	0	0	4.800.000	50,00	50,00	0,00	0,00	100,00
56	659	20	0	3	Adecuación de Acceso a ALBERDI RN 7 KM 341	2.100.000	2.100.000	0	0	0	4.200.000	50,00	50,00	0,00	0,00	100,00
56	659	20	0	3	Adecuación de Intersección con RP N° 14, DIEGO DE ALVEAR RN 7 KM 369	2.450.000	2.450.000	0	0	0	4.900.000	50,00	50,00	0,00	0,00	100,00
56	659	20	0	3	Mejora de Rotonda y Acceso RUFINO RN 7 KM 423,32	1.400.000	1.400.000	0	0	0	2.800.000	50,00	50,00	0,00	0,00	100,00
56	659	20	0	3	Adecuación de Acceso a GENERAL LEVALLE int. RP N° 10 KM 340,18	2.430.000	2.430.000	0	0	0	4.860.000	50,00	50,00	0,00	0,00	100,00
56	659	20	0	3	Iluminación acceso a Cavanagh RN 8 KM 408,29	252.500	252.500	0	0	0	505.000	50,00	50,00	0,00	0,00	100,00
56	659	20	0	3	Adecuación de Curva RN 8 KM 566	750.000	750.000	0	0	0	1.500.000	50,00	50,00	0,00	0,00	100,00
56	659	20	0	3	Pasarela Peatonal en Vicuña Mackenna RNN° 7 - Km 585	375.000	375.000	0	0	0	750.000	50,00	50,00	0,00	0,00	100,00
56	659	20	0	3	Adecuación de Acceso - Int. RN N° 8 y RP N° 94 - SANTA ISABEL RN 9 KM 304,5	2.850.000	2.850.000	0	0	0	5.700.000	50,00	50,00	0,00	0,00	100,00
56	659	20	0	3	Adecuación de Intersección RP N° 90 RN 8 KM 344,27	2.250.000	2.250.000	0	0	0	4.500.000	50,00	50,00	0,00	0,00	100,00
56	659	20	0	3	Construcción de 2da. Calzada Tramo: Rio IV - HOLMBERG RN 8 KM 606-619	43.170.000	43.170.000	0	0	0	86.340.000	50,00	50,00	0,00	0,00	100,00
56	659	20	0	3	Adecuación de Acceso a Aras - Cordoba RNN° 6 - KM 410	2.250.000	2.250.000	0	0	0	4.500.000	50,00	50,00	0,00	0,00	100,00
56	659	20	0	3	Adecuación de Accesos a COLON - RNN° 8 - 278,5 - BUENOS AIRES	5.000.000	4.000.000	0	0	0	9.000.000	55,56	44,44	0,00	0,00	100,00
56	659	20	0	3	Mejora de travesía urbana - SAN ANDRES DE GILES RNN° 7 KM 103,4	1.500.000	500.000	0	0	0	2.000.000	75,00	25,00	0,00	0,00	100,00
56	659	20	0	3	Adecuación de Acceso a CHACABUCCO - Rotonda Int. RNT y RP30 - BUENOS AIRES	4.000.000	2.000.000	0	0	0	6.000.000	66,67	33,33	0,00	0,00	100,00
56	659	20	0	3	Adecuación de Acceso a CHACABUCCO - Rotonda Int. RNT y RP30 Y RP 191 - BUENOS AIRES	5.000.000	2.500.000	0	0	0	7.500.000	66,67	33,33	0,00	0,00	100,00
56	659	20	0	3	Adecuación de Acceso a CHACABUCCO - Canalizada Int. RN 7 y Av. Esgues Roman - BUENOS AIRES	4.000.000	1.000.000	0	0	0	5.000.000	80,00	20,00	0,00	0,00	100,00
56	659	20	0	3	Mejora de travesía urbana - Pavimentación y Repavimentación de Colectora - SAN ANDRES DE GILES	1.000.000	1.000.000	0	0	0	2.000.000	50,00	50,00	0,00	0,00	100,00




[Handwritten signature]




CONTRATACION DE OBRAS O ADQUISICION DE BIENES Y SERVICIOS
QUE INCIDEN EN EJERCICIOS FUTUROS - PLANILLA 2 ANEXA AL ARTICULO 11

JURISDICCION	SERVICIO	PROGRAMA	SUBPROGRAMA	PROYECTO	IMPORTE A DEVENGAR (en pesos)					AVANCE FISICO (porcentajes)						
					2009	2010	2011	RESTO	TOTAL	2009	2010	2011	RESTO	TOTAL		
56	659	20	0	4	Obras de Seguridad EN RNN# 16 - EMP RN# 32- EMP RN# 20 - Ato de Fenovado - Entre Rios	7.000.000	7.000.000	0	0	0	14.000.000	50,00	50,00	0,00	0,00	100,00
56	659	20	0	4	MEJORA TRAVESIAS URBANAS. LOC. DEVOTO, LA FRANCA EL TIO, ARROYITO, TRANSITO, CHABARITOS, SANTIAGO TEMPLE	1.250.000	1.250.000	0	0	0	2.500.000	50,00	50,00	0,00	0,00	100,00
56	659	20	0	4	Reparación leas de aproximación en el cruce FFCC Belgrano RN 34 KM 23,63	50.000	50.000	0	0	0	100.000	50,00	50,00	0,00	0,00	100,00
56	659	20	0	4	Mejora de Acceso a CASAS RN 34 KM 119,63	50.000	50.000	0	0	0	100.000	50,00	50,00	0,00	0,00	100,00
56	659	20	0	4	Iluminación y señalización Acceso a Susana - IRL RP Nº 67 RN 34- KM 209,5	150.000	150.000	0	0	0	300.000	50,00	50,00	0,00	0,00	100,00
56	659	20	0	4	Mejora de acceso a INTI - INTA - RAFAELA RN 34 KM 277,18	1.250.000	1.250.000	0	0	0	2.500.000	50,00	50,00	0,00	0,00	100,00
56	659	20	0	4	Mejora de Acceso a Acilera CERES RN 34 KM 390,7	2.850.000	2.850.000	0	0	0	5.700.000	50,00	50,00	0,00	0,00	100,00
56	659	20	0	4	Construcción de Darsenas y Refugios RN 34 KM 130-357	1.200.000	1.200.000	0	0	0	2.400.000	50,00	50,00	0,00	0,00	100,00
56	659	20	0	4	Mejora de Acceso a BIALETT MASSE e Iluminación Tramo: RN Nº 38 KM 24,48-27	650.000	650.000	0	0	0	1.300.000	50,00	50,00	0,00	0,00	100,00
56	659	20	0	5	Construccion de Darsenas y Refugios NELSON RN 11 KM 506,5-510,5	826.200	826.200	0	0	0	1.652.400	50,00	50,00	0,00	0,00	100,00
56	659	20	0	5	Mejora de Travesía Urbana y Adecuacion Hidraulica - LUAMBI CAMPELLO RN 11 KM 511-519,5	278.131	278.131	0	0	0	556.261	50,00	50,00	0,00	0,00	100,00
56	659	20	0	5	Construccion de Darsenas y Refugios CABAL RN 11 KM 526-528,5	210.880	210.880	0	0	0	421.759	50,00	50,00	0,00	0,00	100,00
56	659	20	0	5	Mejora de travesia Urbana MARCELINO ESCALADA RN 11 KM 563- 585	232.608	232.608	0	0	0	465.215	50,00	50,00	0,00	0,00	100,00
56	659	20	0	5	Mejora de Travesia Urbana VERA Y PINTADO RN 11 KM 645	232.608	232.608	0	0	0	465.215	50,00	50,00	0,00	0,00	100,00
56	659	20	0	5	Adecuacion Acceso MALABRIGO RN 11 KM 747,99	2.850.000	2.850.000	0	0	0	5.700.000	50,00	50,00	0,00	0,00	100,00
56	659	20	0	6	Adecuacion de Acceso a Pto. TIROL y QUITILPI y pavimentacion Acceso a MACHAGAI - RNN# 16 - KM 25- KM154 - CHACO	12.000.000	20.000.000	0	0	0	32.000.000	37,50	62,50	0,00	0,00	100,00
56	659	20	0	6	RN Nº 16 Km. 0 Juntas Puente Graf. Belgrano	90.000	90.000	0	0	0	180.000	50,00	50,00	0,00	0,00	100,00
56	659	20	0	6	Adecuacion de Acceso a ITA_IBATE RN 12 KM 1183,8	1.850.000	1.850.000	0	0	0	3.700.000	50,00	50,00	0,00	0,00	100,00
56	659	20	0	6	Adecuacion de Accesos a ITIBAZINGO RN 12 KM 1256,4	2.250.000	2.250.000	0	0	0	4.500.000	50,00	50,00	0,00	0,00	100,00
56	659	20	0	6	Adecuacion de Acceso a H. YRIGOTEN RN 12 KM 1429,4	2.250.000	2.250.000	0	0	0	4.500.000	50,00	50,00	0,00	0,00	100,00
56	659	20	0	6	Iluminación de Acceso a Garupá RN 12 KM 1476,78	575.000	575.000	0	0	0	1.150.000	50,00	50,00	0,00	0,00	100,00
56	659	20	0	6	Construccion de Pasarela Peatonal y Const. De Darsenas y Refugios en CAPAGUATAY RN 12 KM 1512	675.000	675.000	0	0	0	1.350.000	50,00	50,00	0,00	0,00	100,00
56	659	20	0	6	Mejora de Travesia Urbana PUERTO ISUAZU RN 12 KM 1636,65- 1636,54	250.000	250.000	0	0	0	500.000	50,00	50,00	0,00	0,00	100,00
56	659	20	0	6	Adecuacion de Acceso a QUITILPI RN 16 KM 154,35	2.350.000	2.350.000	0	0	0	4.700.000	50,00	50,00	0,00	0,00	100,00
56	659	20	0	7	Mejora de Travesia Urbana - VILLA MARIA RN 9 KM 555	2.850.000	2.850.000	0	0	0	5.700.000	50,00	50,00	0,00	0,00	100,00
56	659	20	0	9	Obra de Refuerzo (I-4) RNN# 3 - 647 - 650	1.561.065	1.561.065	0	0	0	3.122.130	50,00	50,00	0,00	0,00	100,00
56	659	20	0	9	Obra de Refuerzo (I-5) RNN# 3 - 307-347	10.254.038	10.254.038	0	0	0	20.508.077	50,00	50,00	0,00	0,00	100,00




[Handwritten signature]



CONTRATACION DE OBRAS O ADQUISICION DE BIENES Y SERVICIOS QUE INCIDEN EN EJERCICIOS FUTUROS - PLANILLA 2 ANEXA AL ARTICULO 11

JURISDICCION	SERVICIO	PROGRAMA	SUBPROGRAMA	PROYECTO	PROYECTOS DE OBRA	IMPORTE A DEVENGAR (en pesos)					AVANCE FISICO (porcentajes)					
						2009	2010	2011	RESTO	TOTAL	2009	2010	2011	RESTO	TOTAL	
56	659	20	0	9	Obra de Refuerzo (I-5) RNN* 3 - 360-400,6	10.407.849	10.407.849	0	0	0	0	50,00	50,00	0,00	0,00	100,00
56	659	20	0	9	Obra de Refuerzo (I-7) RNN* 3 - 650-657,5	1.922.632	1.922.632	0	0	0	0	50,00	50,00	0,00	0,00	100,00
56	659	20	0	9	Obra de Refuerzo (I-8) RNN* 3 - 431-448	6.218.165	6.218.165	0	0	0	0	50,00	50,00	0,00	0,00	100,00
56	659	20	0	9	Obra de Refuerzo (I-9) RNN* 3 - 601,5-605	1.280.210	1.280.210	0	0	0	0	50,00	50,00	0,00	0,00	100,00
56	659	20	0	9	Obra de Refuerzo (I-10) RNN* 3 - 450-469	5.335.992	5.335.992	0	0	0	0	50,00	50,00	0,00	0,00	100,00
56	659	20	0	9	Obra de Refuerzo (I-11) RNN* 3 - 638-647	2.850.000	2.850.000	0	0	0	0	50,00	50,00	0,00	0,00	100,00
56	659	20	0	9	Obra de Refuerzo (I-13) RNN* 205 - 193-260,	17.175.514	17.175.514	0	0	0	0	50,00	50,00	0,00	0,00	100,00
56	659	20	0	9	Obra de Refuerzo (I-14) RNN* 205 - 136-193	20.849.142	20.849.142	0	0	0	0	50,00	50,00	0,00	0,00	100,00
56	659	20	0	9	Obra de Refuerzo (I-15) RNN* 205 - 269-317,4	13.592.738	13.592.738	0	0	0	0	50,00	50,00	0,00	0,00	100,00
56	659	20	0	9	Obra de Refuerzo (I-16) RNN* 226 - 20-21	527.022	527.022	0	0	0	0	50,00	50,00	0,00	0,00	100,00
56	659	20	0	9	Obra de Refuerzo (I-16) RNN* 226 - 41-44	1.581.065	1.581.065	0	0	0	0	50,00	50,00	0,00	0,00	100,00
56	659	20	0	9	Obra de Refuerzo (I-18) RNN* 226 - 170-173	1.581.065	1.581.065	0	0	0	0	50,00	50,00	0,00	0,00	100,00
56	659	20	0	9	Obra de Refuerzo (I-19) RNN* 226 - 191-195	1.025.404	1.025.404	0	0	0	0	50,00	50,00	0,00	0,00	100,00
56	659	20	0	9	Obra de Refuerzo (I-20) RNN* 226 - 297-305,4	25.394.745	25.394.745	0	0	0	0	50,00	50,00	0,00	0,00	100,00
56	659	20	0	9	Obra de Refuerzo (I-21) RNN* 226 - 306,4-404	10.559.648	10.559.648	0	0	0	0	50,00	50,00	0,00	0,00	100,00
56	659	20	0	10	Obra de Refuerzo (II-5) RNN* 5 - 445-449	2.025.608	2.025.608	0	0	0	0	50,00	50,00	0,00	0,00	100,00
56	659	20	0	10	Obra de Refuerzo (II-10) RNN* 5 - 355-361	2.214.420	2.214.420	0	0	0	0	50,00	50,00	0,00	0,00	100,00
56	659	20	0	10	Obra de Refuerzo (II-11) RNN* 5 - 369-389	7.381.402	7.381.402	0	0	0	0	50,00	50,00	0,00	0,00	100,00
56	659	20	0	10	Obra de Refuerzo (II-12) RNN* 5 - 389-424	16.229.779	16.229.779	0	0	0	0	50,00	50,00	0,00	0,00	100,00
56	659	20	0	10	Obra de Refuerzo (II-13) RNN* 5 - 440-453	1.854.832	1.854.832	0	0	0	0	50,00	50,00	0,00	0,00	100,00
56	659	20	0	10	Obra de Refuerzo (II-14) RNN* 5 - 470-481	5.100.786	5.100.786	0	0	0	0	50,00	50,00	0,00	0,00	100,00
56	659	20	0	10	Obra de Refuerzo (II-15) RNN* 5 - 340-355	4.589.193	4.589.193	0	0	0	0	50,00	50,00	0,00	0,00	100,00
56	659	20	0	10	Obra de Refuerzo (II-16) RNN* 5 - 501-504	917.839	917.839	0	0	0	0	50,00	50,00	0,00	0,00	100,00
56	659	20	0	10	Obra de Refuerzo (II-17) RNN* 5 - 522-527	1.529.731	1.529.731	0	0	0	0	50,00	50,00	0,00	0,00	100,00
56	659	20	0	10	Obra de Refuerzo (II-19) RNN* 188 - 0-2,25	1.139.405	1.139.405	0	0	0	0	50,00	50,00	0,00	0,00	100,00
56	659	20	0	10	Obra de Refuerzo (II-20) RNN* 188 - 115-123	4.051.217	4.051.217	0	0	0	0	50,00	50,00	0,00	0,00	100,00
56	659	20	0	10	Obra de Refuerzo (II-23) RNN* 188 - 323-337	7.089.630	7.089.630	0	0	0	0	50,00	50,00	0,00	0,00	100,00






CONTRATACION DE OBRAS O ADQUISICION DE BIENES Y SERVICIOS
QUE INCIDEN EN EJERCICIOS FUTUROS - PLANILLA 2 ANEXA AL ARTICULO 11

JURISDICCION	SERVICIO	PROGRAMA	SUBPROGRAMA	PROYECTO	PROYECTOS DE OBRA	IMPORTE A DEVENGAR (en pesos)					AVANCE FISICO (porcentajes)						
						2009	2010	2011	RESTO	TOTAL	2009	2010	2011	RESTO	TOTAL		
56	659	20	0	10	Obra de Refuerzo (II-29) RNN* 188 - 384-415 - CV 3 Etapa II	15.696.466	15.696.466	0	0	0	0	31.396.932	50,00	50,00	0,00	0,00	100,00
56	659	20	0	10	Obra de Refuerzo (II-30) RNN* 188 - 429-436 - CV 3 Etapa II	3.544.815	3.544.815	0	0	0	0	7.089.630	50,00	50,00	0,00	0,00	100,00
56	659	20	0	10	Obra de Refuerzo (II-31) RNN* 188 - 443-450 - CV 3 Etapa II	3.544.815	3.544.815	0	0	0	0	7.089.630	50,00	50,00	0,00	0,00	100,00
56	659	20	0	10	Obra de Refuerzo (II-32) RNN* 188 - 173-141	6.643.261	6.643.261	0	0	0	0	13.286.523	50,00	50,00	0,00	0,00	100,00
56	659	20	0	10	Obra de Refuerzo (II-33) RNN* 188 - 297-315	6.643.261	6.643.261	0	0	0	0	13.286.523	50,00	50,00	0,00	0,00	100,00
56	659	20	0	10	Obra de Refuerzo (II-34) RNN* 188 - 436-443 - CV 3 Etapa II	2.850.000	2.850.000	0	0	0	0	5.700.000	50,00	50,00	0,00	0,00	100,00
56	659	20	0	10	Obra de Refuerzo (II-35) RNN* 188 - 471-479 - CV 3 Etapa II	2.952.561	2.952.561	0	0	0	0	5.905.121	50,00	50,00	0,00	0,00	100,00
56	659	20	0	10	Obra de Refuerzo (II-36) RNN* 188 - 415-429 - CV 3 Etapa II	6.491.911	6.491.911	0	0	0	0	12.983.823	50,00	50,00	0,00	0,00	100,00
56	659	20	0	10	Obra de Refuerzo (II-37) RNN* 188 - 219-256	11.320.009	11.320.009	0	0	0	0	22.640.018	50,00	50,00	0,00	0,00	100,00
56	659	20	0	10	Obra de Refuerzo (II-38) RNN* 188 - 259-297	11.625.955	11.625.955	0	0	0	0	23.251.910	50,00	50,00	0,00	0,00	100,00
56	659	20	0	10	Obra de Refuerzo (II-39) RNN* 188 - 315-323	2.447.569	2.447.569	0	0	0	0	4.895.139	50,00	50,00	0,00	0,00	100,00
56	659	20	0	10	Obra de Refuerzo (II-40) RNN* 188 - 337-364	8.260.547	8.260.547	0	0	0	0	16.521.094	50,00	50,00	0,00	0,00	100,00
56	659	20	0	10	Obra de Refuerzo (II-41) RNN* 188 - 382-384	611.892	611.892	0	0	0	0	1.223.785	50,00	50,00	0,00	0,00	100,00
56	659	20	0	10	Obra de Refuerzo (II-42) RNN* 188 - 450-471 - CV 3 Etapa II	6.424.870	6.424.870	0	0	0	0	12.849.740	50,00	50,00	0,00	0,00	100,00
56	659	20	0	11	Obra de Refuerzo (III-3) RNN* 8 - 381, 1-381, 4	138.867	138.867	0	0	0	0	277.734	50,00	50,00	0,00	0,00	100,00
56	659	20	0	11	Obra de Refuerzo (III-4) RNN* 8 - 387, 6-389, 6	833.202	833.202	0	0	0	0	1.666.404	50,00	50,00	0,00	0,00	100,00
56	659	20	0	11	Obra de Refuerzo (III-7) RNN* 8 - 650, 2-656, 6	185.156	185.156	0	0	0	0	370.312	50,00	50,00	0,00	0,00	100,00
56	659	20	0	11	Obra de Refuerzo (III-9) RNN* 8 - 346-371	8.192.895	8.192.895	0	0	0	0	16.387.790	50,00	50,00	0,00	0,00	100,00
56	659	20	0	11	Obra de Refuerzo (III-10) RNN* 8 - 389, 6-442	17.174.404	17.174.404	0	0	0	0	34.348.809	50,00	50,00	0,00	0,00	100,00
56	659	20	0	11	Obra de Refuerzo (III-11) RNN* 8 - 469-475	2.294.291	2.294.291	0	0	0	0	4.588.581	50,00	50,00	0,00	0,00	100,00
56	659	20	0	11	Obra de Refuerzo (III-12) RNN* 8 - 569-595	8.521.651	8.521.651	0	0	0	0	17.043.302	50,00	50,00	0,00	0,00	100,00
56	659	20	0	11	Obra de Refuerzo (III-13) RNN* 8 - 604-635	10.160.430	10.160.430	0	0	0	0	20.320.860	50,00	50,00	0,00	0,00	100,00
56	659	20	0	11	Obra de Refuerzo (III-14) RNN* 8 - 238-248	3.475.906	3.475.906	0	0	0	0	6.951.818	50,00	50,00	0,00	0,00	100,00
56	659	20	0	11	Obra de Refuerzo (III-15) RNN* 8 - 287-294, 2	2.650.000	2.650.000	0	0	0	0	5.300.000	50,00	50,00	0,00	0,00	100,00
56	659	20	0	11	Obra de Refuerzo (III-16) RNN* 8 - 475-480	1.737.955	1.737.955	0	0	0	0	3.475.909	50,00	50,00	0,00	0,00	100,00
56	659	20	0	11	Obra de Refuerzo (III-17) RNN* 8 - 497-512	5.213.864	5.213.864	0	0	0	0	10.427.728	50,00	50,00	0,00	0,00	100,00
56	659	20	0	11	Obra de Refuerzo (III-18) RNN* 8 - 371-381, 1	2.075.647	2.075.647	0	0	0	0	4.151.295	50,00	50,00	0,00	0,00	100,00



[Handwritten signature]



CONTRATACION DE OBRAS O ADQUISICION DE BIENES Y SERVICIOS QUE INCIDEN EN EJERCICIOS FUTUROS - PLANILLA 2 ANEXA AL ARTICULO 11

JURISDICCION	SERVICIO	PROGRAMA	SUBPROGRAMA	PROYECTO	PROYECTOS DE OBRA	IMPORTE A DEVENGAR (en pesos)					AVANCE FISICO (porcentajes)						
						2009	2010	2011	RESTO	TOTAL	2009	2010	2011	RESTO	TOTAL		
56	659	20	0	11	Obra de Refuerzo (III-19) RNN# 8 - 381.4-387.8	1.315.452	1.315.452	0	0	0	0	2.630.904	50,00	50,00	0,00	0,00	100,00
56	659	20	0	11	Obra de Refuerzo (III-20) RNN# 8 - 595-604	1.849.854	1.849.854	0	0	0	0	3.699.708	50,00	50,00	0,00	0,00	100,00
56	659	20	0	11	Obra de Refuerzo (III-21) RNN# 8 - 666-691	5.138.484	5.138.484	0	0	0	0	10.276.968	50,00	50,00	0,00	0,00	100,00
56	659	20	0	11	Obra de Refuerzo (III-22) RNN# 8 - 702-723	4.316.326	4.316.326	0	0	0	0	8.632.652	50,00	50,00	0,00	0,00	100,00
56	659	20	0	11	Obra de Refuerzo (III-29) RNN# 7 - 280-288	2.650.000	2.650.000	0	0	0	0	5.300.000	50,00	50,00	0,00	0,00	100,00
56	659	20	0	11	Obra de Refuerzo (III-30) RNN# 7 - 573-603,6	10.029.328	10.029.328	0	0	0	0	20.058.656	50,00	50,00	0,00	0,00	100,00
56	659	20	0	11	Obra de Refuerzo (III-31) RNN# 7 - 903,8-944,2	13.241.335	13.241.335	0	0	0	0	26.482.669	50,00	50,00	0,00	0,00	100,00
56	659	20	0	11	Obra de Refuerzo (III-32) RNN# 7 - 265-280	3.823.500	3.823.500	0	0	0	0	7.647.000	50,00	50,00	0,00	0,00	100,00
56	659	20	0	11	Obra de Refuerzo (III-33) RNN# 7 - 871-882	3.823.500	3.823.500	0	0	0	0	7.647.000	50,00	50,00	0,00	0,00	100,00
56	659	20	0	11	Obra de Refuerzo (III-34) RNN# 7 - 256,5-259	513.848	513.848	0	0	0	0	1.027.697	50,00	50,00	0,00	0,00	100,00
56	659	20	0	11	Obra de Refuerzo (III-35) RNN# 7 - 284-380	18.909.621	18.909.621	0	0	0	0	37.819.242	50,00	50,00	0,00	0,00	100,00
56	659	20	0	12	Obra de Refuerzo (IV-4) RNN# 34 - 397-399	1.248.007	1.248.007	0	0	0	0	2.496.014	50,00	50,00	0,00	0,00	100,00
56	659	20	0	12	Obra de Refuerzo (IV-6) RNN# 34 - 26-57,4	11.789.175	11.789.175	0	0	0	0	23.578.350	50,00	50,00	0,00	0,00	100,00
56	659	20	0	12	Obra de Refuerzo (IV-7) RNN# 34 - 174-180	2.252.709	2.252.709	0	0	0	0	4.505.417	50,00	50,00	0,00	0,00	100,00
56	659	20	0	12	Obra de Refuerzo (IV-8) RNN# 34 - 226-247	8.259.932	8.259.932	0	0	0	0	16.519.863	50,00	50,00	0,00	0,00	100,00
56	659	20	0	12	Obra de Refuerzo (IV-9) RNN# 34 - 345-365	15.018.057	15.018.057	0	0	0	0	30.036.115	50,00	50,00	0,00	0,00	100,00
56	659	20	0	12	Obra de Refuerzo (IV-10) RNN# 34 - 13,95-25	3.668.580	3.668.580	0	0	0	0	7.337.159	50,00	50,00	0,00	0,00	100,00
56	659	20	0	12	Obra de Refuerzo (IV-11) RNN# 34 - 57,4-66	2.855.184	2.855.184	0	0	0	0	5.710.368	50,00	50,00	0,00	0,00	100,00
56	659	20	0	12	Obra de Refuerzo (IV-12) RNN# 34 - 247-274	8.963.950	8.963.950	0	0	0	0	17.927.901	50,00	50,00	0,00	0,00	100,00
56	659	20	0	12	Obra de Refuerzo (IV-13) RNN# 34 - 388-397	2.987.963	2.987.963	0	0	0	0	5.975.927	50,00	50,00	0,00	0,00	100,00
56	659	20	0	12	Obra de Refuerzo (IV-14) RNN# 34 - 66-86	4.108.420	4.108.420	0	0	0	0	8.216.840	50,00	50,00	0,00	0,00	100,00
56	659	20	0	12	Obra de Refuerzo (IV-15) RNN# 34 - 180-186	1.543.368	1.543.368	0	0	0	0	3.086.735	50,00	50,00	0,00	0,00	100,00
56	659	20	0	12	Obra de Refuerzo (IV-16) RNN# 34 - 299-345	9.449.366	9.449.366	0	0	0	0	18.898.731	50,00	50,00	0,00	0,00	100,00
56	659	20	0	12	Obra de Refuerzo (IV-17) RNN# 38 - 21,5-22,5	624.003	624.003	0	0	0	0	1.248.007	50,00	50,00	0,00	0,00	100,00
56	659	20	0	12	Obra de Refuerzo (IV-19) RNN# 38 - 109,4-112,6	1.996.811	1.996.811	0	0	0	0	3.993.622	50,00	50,00	0,00	0,00	100,00
56	659	20	0	12	Obra de Refuerzo (IV-20) RNN# 36 - 36,4-52,1	5.894.588	5.894.588	0	0	0	0	11.789.175	50,00	50,00	0,00	0,00	100,00
56	659	20	0	12	Obra de Refuerzo (IV-21) RNN# 38 - 70,2-72	675.813	675.813	0	0	0	0	1.351.625	50,00	50,00	0,00	0,00	100,00



[Handwritten signature]

CONTRATACION DE OBRAS O ADQUISICION DE BIENES Y SERVICIOS
QUE INCIDEN EN EJERCICIOS FUTUROS - PLANILLA 2 ANEXA AL ARTICULO 11

JURISDICCION	SERVICIO	PROGRAMA	SUBPROGRAMA	PROYECTO DE OBRA	IMPORTE A DEVENGAR (en pesos)					AVANCE FISICO (porcentaje)						
					2009	2010	2011	RESTOP	TOTAL	2009	2010	2011	RESTOP	TOTAL		
56	659	20	0	12	Obra de Refuerzo (IV-22) RNN* 36 - 83,3-85,5	3.629.865	3.629.865	0	0	0	7.659.205	50,00	50,00	0,00	0,00	100,00
56	659	20	0	12	Obra de Refuerzo (IV-23) RNN* 36 - 112,6-122,6	3.754.514	3.754.514	0	0	0	7.509.029	50,00	50,00	0,00	0,00	100,00
56	659	20	0	12	Obra de Refuerzo (IV-24) RNN* 36 - 80,7-70,2	1.951.499	1.951.499	0	0	0	3.902.999	50,00	50,00	0,00	0,00	100,00
56	659	20	0	12	Obra de Refuerzo (IV-25) RNN* 36 - 72-81	1.848.789	1.848.789	0	0	0	3.697.578	50,00	50,00	0,00	0,00	100,00
56	659	20	0	12	Obra de Refuerzo (IV-26) RNN* 38 - 102,6-109,4	1.396.863	1.396.863	0	0	0	2.793.726	50,00	50,00	0,00	0,00	100,00
56	659	20	0	12	Obra de Refuerzo (IV-34) RNN* 19 - 193-230	23.088.127	23.088.127	0	0	0	46.176.254	50,00	50,00	0,00	0,00	100,00
56	659	20	0	12	Obra de Refuerzo (IV-35) RNN* 19 - 123,5-128,2	1.764.622	1.764.622	0	0	0	3.529.245	50,00	50,00	0,00	0,00	100,00
56	659	20	0	12	Obra de Refuerzo (IV-36) RNN* 19 - 105-123,5	6.141.966	6.141.966	0	0	0	12.283.932	50,00	50,00	0,00	0,00	100,00
56	659	20	0	12	Obra de Refuerzo (IV-37) RNN* 19 - 198-193	1.659.991	1.659.991	0	0	0	3.319.982	50,00	50,00	0,00	0,00	100,00
56	659	20	0	12	Obra de Refuerzo (IV-38) RNN* 19 - 131,5-154	4.621.972	4.621.972	0	0	0	9.243.945	50,00	50,00	0,00	0,00	100,00
56	659	20	0	12	Obra de Refuerzo RNN* 18 - Km 14,55-Km 242 - Entre Rios	100.000.000	150.000.000	50.000.000	0	0	300.000.000	33,33	50,00	16,67	0,00	100,00
56	659	20	0	13	Obra de Refuerzo (V-2) RNN* 11 337-338,1	1.043.234	1.043.234	0	0	0	2.086.469	50,00	50,00	0,00	0,00	100,00
56	659	20	0	13	Obra de Refuerzo (V-4) RNN* 11 458,8-463,95	2.650.000	2.650.000	0	0	0	5.300.000	50,00	50,00	0,00	0,00	100,00
56	659	20	0	13	Obra de Refuerzo (V-9) RNN* 11 476,6-507	11.408.604	11.408.604	0	0	0	22.817.209	50,00	50,00	0,00	0,00	100,00
56	659	20	0	13	Obra de Refuerzo (V-10) RNN* 11600-509,5	3.565.189	3.565.189	0	0	0	7.130.378	50,00	50,00	0,00	0,00	100,00
56	659	20	0	13	Obra de Refuerzo (V-11) RNN* 11 878-888	7.505.661	7.505.661	0	0	0	15.011.321	50,00	50,00	0,00	0,00	100,00
56	659	20	0	13	Obra de Refuerzo (V-12) RNN* 11 507,2-564	16.052.310	16.052.310	0	0	0	32.104.621	50,00	50,00	0,00	0,00	100,00
56	659	20	0	13	Obra de Refuerzo (V-13) RNN* 11 730-747	4.804.389	4.804.389	0	0	0	9.608.777	50,00	50,00	0,00	0,00	100,00
56	659	20	0	13	Obra de Refuerzo (V-14) RNN* 11 790,37-878	24.765.211	24.765.211	0	0	0	49.530.421	50,00	50,00	0,00	0,00	100,00
56	659	20	0	13	Obra de Refuerzo (V-15) RNN* 11 898-986	25.434.999	25.434.999	0	0	0	50.869.999	50,00	50,00	0,00	0,00	100,00
56	659	20	0	13	Obra de Refuerzo (V-16) RNN* 11 968-1007,6	6.759.570	6.759.570	0	0	0	13.519.139	50,00	50,00	0,00	0,00	100,00
56	659	20	0	14	Obra de Refuerzo (VI-1) RNN* 12 - 880-881	522.673	522.673	0	0	0	1.055.346	50,00	50,00	0,00	0,00	100,00
56	659	20	0	14	Obra de Refuerzo (VI-2) RNN* 12 - 689-882	1.508.019	1.508.019	0	0	0	3.016.038	50,00	50,00	0,00	0,00	100,00
56	659	20	0	14	Obra de Refuerzo (VI-4) RNN* 12 - 1346,5-1350	301.604	301.604	0	0	0	603.208	50,00	50,00	0,00	0,00	100,00
56	659	20	0	14	Obra de Refuerzo (VI-5) RNN* 12 - 871-880	2.441.529	2.441.529	0	0	0	4.883.057	50,00	50,00	0,00	0,00	100,00
56	659	20	0	14	Obra de Refuerzo (VI-6) RNN* 12 - 522-867	12.701.594	12.701.594	0	0	0	25.403.187	50,00	50,00	0,00	0,00	100,00
56	659	20	0	14	Obra de Refuerzo (VI-7) RNN* 12 - 1170-1260	25.403.187	25.403.187	0	0	0	50.806.374	50,00	50,00	0,00	0,00	100,00



Handwritten signature and initials.




CONTRATACION DE OBRAS O ADQUISICION DE BIENES Y SERVICIOS
QUE INCIDEN EN EJERCICIOS FUTUROS - PLANILLA 2. ANEXA AL ARTICULO 11

JURISDICCION	SERVICIO	PROGRAMA	SUBPROGRAMA	PROYECTO DE OBRA	IMPORTE A DEVENGAR (en pesos)					AVANCE FISICO (porcentaje)							
					2008	2010	2011	RESTO	TOTAL	2008	2010	2011	RESTO	TOTAL			
56	659	20	0	14	Obra de Refuerzo (VI-8) RNN* 12 - 1350-1400	14,112,862	14,112,862	0	0	0	0	28,225,724	50,00	50,00	0,00	0,00	100,00
56	659	20	0	14	Obra de Refuerzo (VI-9) RNN* 12 - 897-922	7,248,155	7,248,155	0	0	0	0	14,496,309	50,00	50,00	0,00	0,00	100,00
56	659	20	0	14	Obra de Refuerzo (VI-10) RNN* 12 - 967-1002	10,148,817	10,148,817	0	0	0	0	20,297,633	50,00	50,00	0,00	0,00	100,00
56	659	20	0	14	Obra de Refuerzo (VI-11) RNN* 12 - 1400-1510	31,896,281	31,896,281	0	0	0	0	63,792,562	50,00	50,00	0,00	0,00	100,00
56	659	20	0	14	Obra de Refuerzo (VI-12) RNN* 12 - 861-889	2,148,763	2,148,763	0	0	0	0	4,297,527	50,00	50,00	0,00	0,00	100,00
56	659	20	0	14	Obra de Refuerzo (VI-13) RNN* 12 - 892-897	1,342,977	1,342,977	0	0	0	0	2,685,954	50,00	50,00	0,00	0,00	100,00
56	659	20	0	14	Obra de Refuerzo (VI-14) RNN* 12 - 1003-1027	6,714,885	6,714,885	0	0	0	0	13,429,771	50,00	50,00	0,00	0,00	100,00
56	659	20	0	14	Obra de Refuerzo (VI-15) RNN* 12 - 1260-1326	17,727,298	17,727,298	0	0	0	0	35,454,595	50,00	50,00	0,00	0,00	100,00
56	659	20	0	14	Obra de Refuerzo (VI-16) RNN* 12 - 1510-1640,6	35,078,561	35,078,561	0	0	0	0	70,157,123	50,00	50,00	0,00	0,00	100,00
56	659	20	0	14	Obra de Refuerzo (VI-16) RNN* 16 - 2,30-5,5	903,224	903,224	0	0	0	0	1,806,448	50,00	50,00	0,00	0,00	100,00
56	659	20	0	14	Obra de Refuerzo (VI-16) RNN* 16 - 17,5-35	4,839,508	4,839,508	0	0	0	0	9,679,017	50,00	50,00	0,00	0,00	100,00
56	659	20	0	14	Obra de Refuerzo (VI-16) RNN* 16 - 113-123	2,822,576	2,822,576	0	0	0	0	5,645,153	50,00	50,00	0,00	0,00	100,00
56	659	20	0	14	Obra de Refuerzo (VI-16) RNN* 16 - 56-61	1,448,831	1,448,831	0	0	0	0	2,897,662	50,00	50,00	0,00	0,00	100,00
56	659	20	0	14	Obra de Refuerzo (VI-16) RNN* 16 - 61-66	2,148,763	2,148,763	0	0	0	0	4,297,527	50,00	50,00	0,00	0,00	100,00
56	659	20	0	14	Obra de Refuerzo (VI-16) RNN* 16 - 71-77	1,611,573	1,611,573	0	0	0	0	3,223,145	50,00	50,00	0,00	0,00	100,00
56	659	20	0	14	Obra de Refuerzo (VI-16) RNN* 16 - 123-176	14,235,557	14,235,557	0	0	0	0	28,471,114	50,00	50,00	0,00	0,00	100,00
56	659	20	0	15	Obra de Refuerzo (VII-5) RNN* 34 - 512-523	7,891,666	7,891,666	0	0	0	0	15,783,332	50,00	50,00	0,00	0,00	100,00
56	659	20	0	15	Obra de Refuerzo (VII-8) RNN* 34 - 675-679	2,152,273	2,152,273	0	0	0	0	4,304,545	50,00	50,00	0,00	0,00	100,00
56	659	20	0	15	Obra de Refuerzo (VII-9) RNN* 34 - 679-684	3,597,121	3,597,121	0	0	0	0	7,194,242	50,00	50,00	0,00	0,00	100,00
56	659	20	0	15	Obra de Refuerzo (VII-18) RNN* 34 1130-1132	1,434,848	1,434,848	0	0	0	0	2,869,697	50,00	50,00	0,00	0,00	100,00
56	659	20	0	15	Obra de Refuerzo (VII-20) RNN* 34 1146,8-1150,5	1,219,621	1,219,621	0	0	0	0	2,439,242	50,00	50,00	0,00	0,00	100,00
56	659	20	0	15	Obra de Refuerzo (VII-21) RNN* 34 1177,4-1180,5	2,224,815	2,224,815	0	0	0	0	4,449,630	50,00	50,00	0,00	0,00	100,00
56	659	20	0	15	Obra de Refuerzo (VII-23) RNN* 34 456-461,5	1,429,316	1,429,316	0	0	0	0	2,858,632	50,00	50,00	0,00	0,00	100,00
56	659	20	0	15	Obra de Refuerzo (VII-24) RNN* 34 461,5-464,5	1,225,129	1,225,129	0	0	0	0	2,450,258	50,00	50,00	0,00	0,00	100,00
56	659	20	0	15	Obra de Refuerzo (VII-25) RNN* 34 533-549	6,534,024	6,534,024	0	0	0	0	13,068,048	50,00	50,00	0,00	0,00	100,00
56	659	20	0	15	Obra de Refuerzo (VII-26) RNN* 34 549-566,5	7,963,342	7,963,342	0	0	0	0	15,926,683	50,00	50,00	0,00	0,00	100,00
56	659	20	0	15	Obra de Refuerzo (VII-27) RNN* 34 612-615	1,225,129	1,225,129	0	0	0	0	2,450,259	50,00	50,00	0,00	0,00	100,00



Handwritten signature and initials.



CONTRATACION DE OBRAS O ADQUISICION DE BIENES Y SERVICIOS QUE INCIDEN EN EJERCICIOS FUTUROS. PLANILLA 2. ANEXA AL ARTICULO 11

JURISDICCION	SERVICIO	PROGRAMA	SUBPROGRAMA	PROYECTO	PROYECTOS DE OBRA	IMPORTE A DEVENGAR (en pesos)					AVANCE FISICO (porcentajes)						
						2009	2010	2011	RESTO	TOTAL	2009	2010	2011	RESTO	TOTAL		
56	659	20	0	15	Obra de Refuerzo (VII-28) RNN# 34 615-622	2,858,655	2,858,655	0	0	0	0	5,717,271	50,00	50,00	0,00	0,00	100,00
56	659	20	0	15	Obra de Refuerzo (VII-29) RNN# 34 636-646	3,879,577	3,879,577	0	0	0	0	7,759,153	50,00	50,00	0,00	0,00	100,00
56	659	20	0	15	Obra de Refuerzo (VII-30) RNN# 34 665-671	2,450,259	2,450,259	0	0	0	0	4,900,518	50,00	50,00	0,00	0,00	100,00
56	659	20	0	15	Obra de Refuerzo (VII-31) RNN# 34 671-676	2,041,882	2,041,882	0	0	0	0	4,083,765	50,00	50,00	0,00	0,00	100,00
56	659	20	0	15	Obra de Refuerzo (VII-32) RNN# 34 690-702,4	1,020,941	1,020,941	0	0	0	0	2,041,882	50,00	50,00	0,00	0,00	100,00
56	659	20	0	15	Obra de Refuerzo (VII-33) RNN# 9 1139-1168	11,842,918	11,842,918	0	0	0	0	23,685,837	50,00	50,00	0,00	0,00	100,00
56	659	20	0	15	Obra de Refuerzo (VII-34) RNN# 9 1178-1212	9,801,036	9,801,036	0	0	0	0	19,602,072	50,00	50,00	0,00	0,00	100,00
56	659	20	0	15	Obra de Refuerzo (VII-35) RNN# 9 1300-1315	6,125,647	6,125,647	0	0	0	0	12,251,295	50,00	50,00	0,00	0,00	100,00
56	659	20	0	15	Obra de Refuerzo (VII-36) RNN# 9 1424-1438	5,717,271	5,717,271	0	0	0	0	11,434,542	50,00	50,00	0,00	0,00	100,00
56	659	20	0	15	Obra de Refuerzo (VII-37) RNN# 9 1438-1448	4,083,765	4,083,765	0	0	0	0	8,167,530	50,00	50,00	0,00	0,00	100,00
56	659	20	0	15	Obra de Refuerzo (VII-38) RNN# 9 1525-1535,2	4,165,440	4,165,440	0	0	0	0	8,330,881	50,00	50,00	0,00	0,00	100,00
56	659	20	0	15	Obra de Refuerzo (VII-39) RNN# 9 1535,2-1537	735,078	735,078	0	0	0	0	1,470,155	50,00	50,00	0,00	0,00	100,00
56	659	20	0	15	Obra de Refuerzo (VII-40) RNN# 9 1537-1547	4,083,765	4,083,765	0	0	0	0	8,167,530	50,00	50,00	0,00	0,00	100,00
56	659	20	0	15	Obra de Refuerzo (VII-41) RNN# 34 1132-1136,6	1,878,532	1,878,532	0	0	0	0	3,757,064	50,00	50,00	0,00	0,00	100,00
56	659	20	0	15	Obra de Refuerzo (VII-42) RNN# 34 1150,5-1164	5,513,083	5,513,083	0	0	0	0	11,026,165	50,00	50,00	0,00	0,00	100,00
56	659	20	0	15	Obra de Refuerzo (VII-43) RNN# 34 438-440	1,201,981	1,201,981	0	0	0	0	2,403,963	50,00	50,00	0,00	0,00	100,00
56	659	20	0	15	Obra de Refuerzo (VII-44) RNN# 34 455-458	901,486	901,486	0	0	0	0	1,802,972	50,00	50,00	0,00	0,00	100,00
56	659	20	0	15	Obra de Refuerzo (VII-45) RNN# 34 461,5-477	3,756,192	3,756,192	0	0	0	0	7,512,383	50,00	50,00	0,00	0,00	100,00
56	659	20	0	15	Obra de Refuerzo (VII-46) RNN# 34 477-489	3,605,944	3,605,944	0	0	0	0	7,211,888	50,00	50,00	0,00	0,00	100,00
56	659	20	0	15	Obra de Refuerzo (VII-47) RNN# 34 489-507	5,408,916	5,408,916	0	0	0	0	10,817,832	50,00	50,00	0,00	0,00	100,00
56	659	20	0	15	Obra de Refuerzo (VII-48) RNN# 34 530-533	901,486	901,486	0	0	0	0	1,802,972	50,00	50,00	0,00	0,00	100,00
56	659	20	0	15	Obra de Refuerzo (VII-49) RNN# 34 622-636,5	4,357,182	4,357,182	0	0	0	0	8,714,364	50,00	50,00	0,00	0,00	100,00
56	659	20	0	16	Obra de Refuerzo (VII-8) RNN# 33 km 675-769 Obra 2,1	8,404,162	8,404,162	0	0	0	0	16,808,324	50,00	50,00	0,00	0,00	100,00
56	659	20	0	16	Obra de Refuerzo (VII-8) RNN# 9 km 562-597 Obra 2,2	10,637,546	10,637,546	0	0	0	0	21,275,092	50,00	50,00	0,00	0,00	100,00
56	659	20	0	16	Obra de Refuerzo (VII-8) RNN# 9 km 597-630 Obra 2,3	8,041,609	8,041,609	0	0	0	0	16,083,218	50,00	50,00	0,00	0,00	100,00
56	659	20	0	16	Obra de Refuerzo (VII-8) RNN# 33 km 645-673 / 675-690 / 711-715 Obra 3,1	15,536,604	15,536,604	0	0	0	0	31,073,208	50,00	50,00	0,00	0,00	100,00
56	659	20	0	16	Obra de Refuerzo (VII-8) RNN# 9 km 445-500 Obra 3,2	16,674,197	16,674,197	0	0	0	0	33,348,394	50,00	50,00	0,00	0,00	100,00

CAMARA DE DIPUTADOS DE LA FEDERACION
 PRESIDENCIA
 +
 +
 [Signature]



CONTRATACION DE OBRAS O ADQUISICION DE BIENES Y SERVICIOS QUE INCIDEN EN EJERCICIOS FUTUROS - PLANILLA 2 ANEXA AL ARTICULO 11

JURISDICCION	SERVICIO	PROGRAMA	SUBPROGRAMA	PROYECTO	IMPORTE A DEVENGAR (en pesos)					AVANCE FISICO (porcentajes)						
					2009	2010	2011	RESTOP	TOTAL	2009	2010	2011	RESTOP	TOTAL		
56	659	20	0	16	Obra de Refuerzo (VII-9) RNNP 33 km 631-636/ 715-733 Obra 4.1.	6.171.010	6.171.010	0	0	0	12.342.020	50,00	50,00	0,00	0,00	100,00
56	659	20	0	16	Obra de Refuerzo (VIII-8) RNNP 9 km 500-555 / 630-659 Obra 4.2.	10.484.629	10.484.629	0	0	0	20.969.258	50,00	50,00	0,00	0,00	100,00
56	659	20	0	16	Obra de Refuerzo (VIII-8) RNNP 33 km 540-562 / 736-769 Obra 5.1.	11.176.656	11.176.656	0	0	0	22.353.312	50,00	50,00	0,00	0,00	100,00
56	659	20	0	16	Obra de Refuerzo (VIII-1) RNNP 33 534-61-540	2.470.192	2.470.192	0	0	0	4.940.384	50,00	50,00	0,00	0,00	100,00
56	659	20	0	16	Obra de Refuerzo (VIII-3) RNNP 33 636-5-636-8	137.487	137.487	0	0	0	274.974	50,00	50,00	0,00	0,00	100,00
56	659	20	0	16	Obra de Refuerzo (VIII-5) RNNP 33 645-5-673	8.862.037	8.862.037	0	0	0	17.724.074	50,00	50,00	0,00	0,00	100,00
56	659	20	0	16	Obra de Refuerzo (VIII-6) RNNP 33 675-699	4.833.836	4.833.836	0	0	0	9.667.672	50,00	50,00	0,00	0,00	100,00
56	659	20	0	16	Obra de Refuerzo (VIII-7) RNNP 33 711-715.5	1.450.152	1.450.152	0	0	0	2.900.303	50,00	50,00	0,00	0,00	100,00
56	659	20	0	16	Obra de Refuerzo (VIII-6) RNNP 33 631-636.5	1.383.536	1.383.536	0	0	0	2.767.072	50,00	50,00	0,00	0,00	100,00
56	659	20	0	16	Obra de Refuerzo (VIII-9) RNNP 33 715-5-733.6	4.553.062	4.553.062	0	0	0	9.106.124	50,00	50,00	0,00	0,00	100,00
56	659	20	0	16	Obra de Refuerzo (VIII-10) RNNP 33 540-552	3.290.609	3.290.609	0	0	0	6.581.218	50,00	50,00	0,00	0,00	100,00
56	659	20	0	16	Obra de Refuerzo (VIII-11) RNNP 33 735-749.7	2.934.126	2.934.126	0	0	0	5.868.252	50,00	50,00	0,00	0,00	100,00
56	659	20	0	16	Obra de Refuerzo (VIII-12) RNNP 33 750-769.69	5.399.341	5.399.341	0	0	0	10.798.682	50,00	50,00	0,00	0,00	100,00
56	659	20	0	17	Construcción de Variante y Adyacencia de Accesos = SAN MIGUEL DEL MONTE RN 3 Km 104-75-13.46	57.000.000	57.000.000	0	0	0	114.000.000	50,00	50,00	0,00	0,00	100,00
56	659	20	0	18	Construcción de 2da. Calzada (Int. RN N° 19 - RP N° 13) RN 34 KM 188.68-213 Y KM 218-246.57 - Const. De Variante en RAP-PA LA RN 34 Km. 213-219	120.040.075	120.040.075	120.040.075	0	0	360.120.224	33,33	33,33	33,33	0,00	100,00
56	659	20	0	18	Construcción de 2da Calzada - Int. RP N° 13 - SUNCHALES RN 34 KM 346.57-395.10	36.710.580	36.710.580	0	0	0	73.421.159	50,00	50,00	0,00	0,00	100,00
56	659	20	0	18	Construcción de 2da. Calzada entre Int. RN N° AD12 - RP N° 65 RN 34 Km 13.65-64.62	130.346.624	130.346.624	130.346.624	0	0	391.039.871	33,33	33,33	33,33	0,00	100,00
56	659	20	0	18	Variante San Salvador RNNP 18 km 206 - Entre Rios	10.000.000	20.000.000	0	0	0	30.000.000	33,33	66,67	0,00	0,00	100,00
56	659	20	0	19	Construcción de TERCERAS TROCHAS - MISIONES RNNP 12 - KM 1394-1593	30.000.000	10.000.000	0	0	0	40.000.000	75,00	25,00	0,00	0,00	100,00
56	659	20	0	19	Construcción de 2da. Calzada (Pla. Peseo - Emp. RP N° 20) RN 12 KM 1023-1090	122.666.667	122.666.667	122.666.667	0	0	368.000.000	33,33	33,33	32,33	0,00	100,00
56	659	20	0	19	Construcción de 2da. Calzada - GARUPA - SANTA ANA RN 12 KM 1353-1383	90.000.000	90.000.000	0	0	0	180.000.000	50,00	50,00	0,00	0,00	100,00
56	659	20	0	19	Construcción de 2da. Calzada/ Emp. RN N° 11 - Peaje Malhón RN 16 KM 17.62-59.8	106.666.667	106.666.667	106.666.667	0	0	320.000.000	33,33	33,33	33,33	0,00	100,00
56	659	20	0	19	Variante Tránsito Pasado de la Ruta Nacional N° 12 - Pto. Iguazu- Misiones	30.500.000	30.500.000	0	0	0	61.000.000	50,00	50,00	0,00	0,00	100,00
56	659	20	0	20	Construcción de 2da. Calzada ROSARIO-FIRMAT RN 33	326.400.000	326.400.000	0	0	0	652.800.000	50,00	50,00	0,00	0,00	100,00
56	659	20	0	22	Obra de Refuerzo (VII-50) RNNP 34 651-665	4.206.935	4.206.935	0	0	0	8.413.869	50,00	50,00	0,00	0,00	100,00
56	659	20	0	22	Obra de Refuerzo (VII-51) RNNP 34 1142-1148.8	2.043.368	2.043.368	0	0	0	4.086.736	50,00	50,00	0,00	0,00	100,00
56	659	20	0	22	Obra de Refuerzo (VII-52) RNNP 34 684-697	921.623	921.623	0	0	0	1.843.245	50,00	50,00	0,00	0,00	100,00



Handwritten signature and initials.




CONTRATACION DE OBRAS O ADQUISICION DE BIENES Y SERVICIOS
QUE INCIDEN EN EJERCICIOS FUTUROS - PLANILLA 2 ANEXA AL ARTICULO 11

JURISDICCION	SERVICIO	PROGRAMA	SUBPROGRAMA	PROYECTO	PROYECTOS DE OBRA	IMPORTE A DEVENGAR (en pesos)					AVANCE FISICO (porcentajes)				
						2009	2010	2011	RESTO	TOTAL	2009	2010	2011	RESTO	TOTAL
56	659	20	0	Z2	Obra de Refuerzo (VII-53) RNN# 9 1326-1329	571.623	521.623	0	0	1.093.246	50,00	50,00	0,00	0,00	100,00
56	659	20	0	Z2	Obra de Refuerzo (VII-54) RNN# 9 1374-1424	15.360.385	15.360.385	0	0	30.720.770	50,00	50,00	0,00	0,00	100,00
56	659	20	0	Z2	Obra de Refuerzo (VII-55) RNN# 9 106-157 Ascendente	32.705.000	32.705.000	0	0	65.410.000	50,00	50,00	0,00	0,00	100,00
56	659	20	0	Z3	Obra de Refuerzo RNN# 3 - km 64-68 - Buenos Aires	4.400.000	10.000.000	0	0	14.400.000	30,56	66,44	0,00	0,00	100,00
56	659	20	0	Z3	Obra de Refuerzo RNN# 3 - km 347-360 - Buenos Aires	800.000	7.000.000	0	0	7.800.000	10,26	89,74	0,00	0,00	100,00
56	659	20	0	Z3	Obra de Refuerzo RNN# 3 - km 448-450 - Buenos Aires	700.000	500.000	0	0	1.200.000	56,33	41,67	0,00	0,00	100,00
56	659	20	0	Z3	Obra de Refuerzo RNN# 186 - km 83-87 - Buenos Aires	500.000	2.000.000	0	0	2.500.000	20,00	80,00	0,00	0,00	100,00
56	659	20	0	Z3	Obra de Refuerzo RNN# 186 - km 33-35 - Buenos Aires	2.000.000	800.000	0	0	2.800.000	71,43	28,57	0,00	0,00	100,00
56	659	20	0	Z3	Obra de Refuerzo RNN# 7 - km 380-382,4 - Santa Fe	2.000.000	5.000.000	0	0	7.000.000	28,57	71,43	0,00	0,00	100,00
56	659	20	0	Z3	Obra de Refuerzo RNN# 7 - km 423-431 - Santa Fe	2.000.000	5.000.000	0	0	7.000.000	28,57	71,43	0,00	0,00	100,00
56	659	20	0	Z3	Obra de Refuerzo RNN# 7 - km 431-437 - Cordoba	10.000.000	5.600.000	0	0	15.600.000	64,10	35,90	0,00	0,00	100,00
56	659	20	0	Z3	Obra de Refuerzo RNN# 7 - km 474-495 - Cordoba	2.600.000	10.000.000	0	0	12.600.000	20,63	79,37	0,00	0,00	100,00
56	659	20	0	Z2	Obra de Refuerzo RNN# 7 - km 900-903,8 - Mendoza	1.000.000	1.000.000	0	0	2.000.000	50,00	50,00	0,00	0,00	100,00
56	659	20	0	Z3	Obra de Refuerzo RNN# 7 - km 965-998 - Mendoza	3.400.000	20.000.000	0	0	23.400.000	14,53	85,47	0,00	0,00	100,00
56	659	20	0	Z3	Obra de Refuerzo RNN# 8 - km 237-238 - Buenos Aires	800.000	200.000	0	0	1.000.000	80,00	20,00	0,00	0,00	100,00
56	659	20	0	Z3	Obra de Refuerzo RNN# 8 - km 246-287 - Buenos Aires	15.000.000	5.000.000	0	0	20.000.000	75,00	25,00	0,00	0,00	100,00
56	659	20	0	Z3	Obra de Refuerzo RNN# 19 - km 0-30 - Santa Fe	11.000.000	10.000.000	0	0	21.000.000	52,36	47,64	0,00	0,00	100,00
56	659	20	0	Z3	Obra de Refuerzo RNN# 19 - km 30-59,6 - Santa Fe	15.000.000	5.000.000	0	0	20.000.000	75,00	25,00	0,00	0,00	100,00
56	659	20	0	Z3	Obra de Refuerzo RNN# 19 - km 59,6-78,4 - Santa Fe	10.000.000	1.400.000	0	0	11.400.000	87,72	12,28	0,00	0,00	100,00
56	659	20	0	Z3	Obra de Refuerzo RNN# 19 - km 105-154 - Santa Fe	15.000.000	17.000.000	0	0	32.000.000	46,88	53,12	0,00	0,00	100,00
56	659	20	0	Z3	Obra de Refuerzo RNN# 19 - km 230-260 - Cordoba	20.000.000	15.000.000	0	0	35.000.000	57,14	42,86	0,00	0,00	100,00
56	659	20	0	Z3	Obra de Refuerzo RNN# 34 - km 25-26 - Santa Fe	800.000	200.000	0	0	1.000.000	80,00	20,00	0,00	0,00	100,00
56	659	20	0	Z3	Obra de Refuerzo RNN# 34 - km 151-174 - Santa Fe	10.000.000	5.000.000	0	0	15.000.000	66,67	33,33	0,00	0,00	100,00
56	659	20	0	Z3	Obra de Refuerzo RNN# 34 - km 274-279 - Santa Fe	2.000.000	1.000.000	0	0	3.000.000	66,67	33,33	0,00	0,00	100,00
56	659	20	0	Z3	Obra de Refuerzo RNN# 34 - km 385-388 - Santa Fe	2.000.000	1.000.000	0	0	3.000.000	66,67	33,33	0,00	0,00	100,00
56	659	20	0	Z3	Obra de Refuerzo RNN# 11 - km 336-337 - Santa Fe	1.000.000	200.000	0	0	1.200.000	83,33	16,67	0,00	0,00	100,00
56	659	20	0	Z3	Obra de Refuerzo RNN# 11 - km 336-340,5 - Santa Fe	800.000	200.000	0	0	1.000.000	80,00	20,00	0,00	0,00	100,00



[Handwritten signature]




CAPITULO III
Planilla "A" Anexa al Art. 12

UNIVERSIDADES NACIONALES
PRESUPUESTO 2009
DISTRIBUCION DE CREDITOS
En pesos

Universidades Nacionales	Salud	Educación y Cultura	Ciencia y Técnica	TOTAL
Buenos Aires				
Catamarca	98.171.070	1.344.827.479	15.217.292	1.458.215.841
Centro		95.508.043	2.102.108	97.610.151
Comahue	2.000.000	109.719.004	2.602.210	114.321.214
Córdoba	2.090.000	173.897.702	2.605.698	178.593.400
Cuyo	21.491.716	582.077.349	7.008.472	610.577.537
Entre Ríos	8.500.000	334.629.346	3.556.915	346.686.261
Formosa		101.092.261	1.205.701	102.297.962
General San Martín		56.590.527	1.060.085	57.650.612
General Sarmiento		61.568.752	696.713	62.265.465
Jujuy		45.360.419	663.746	46.024.165
La Matanza		92.577.790	1.309.823	93.887.613
La Pampa		95.115.659	1.067.043	96.182.702
La Patagonia San Juan Bosco		92.990.789	1.380.305	94.371.094
La Plata		158.731.486	1.058.445	159.789.931
La Rioja	2.090.000	534.405.070	9.257.900	545.752.970
Litoral	7.490.000	70.103.752	608.523	78.202.275
Lomas de Zamora	2.090.000	220.872.608	3.827.324	226.789.932
Luján		118.925.079	720.995	119.646.074
Mar del Plata		95.534.786	1.210.310	96.745.096
Misiones		180.435.155	3.909.116	184.344.271
Nordéste		122.267.744	1.844.703	124.112.447
Quilmes	1.990.000	246.749.534	1.994.091	250.733.625
Río Cuarto		48.887.885	729.731	49.617.616
Rosario		139.262.506	3.779.032	143.041.538
Salta	8.500.000	405.734.721	4.905.876	419.140.597
San Juan		134.073.563	2.804.953	136.878.516
San Luis		252.232.731	3.695.886	255.928.617
Santiago del Estero		142.929.824	3.209.924	146.139.748
Sur		71.570.903	1.591.703	73.162.606
Tecnológica	2.090.000	158.875.742	3.407.301	164.373.043
Tucumán		568.283.361	2.331.679	570.615.040
La Patagonia Austral	2.090.000	407.200.227	5.830.338	415.120.565
Lanus		78.524.223	678.341	79.202.564
Tres de Febrero		39.505.630	568.096	40.073.726
Villa María		30.372.878	557.275	30.930.153
IUNA		34.113.708	579.353	34.693.061
Chilcecito		69.690.476	554.293	70.244.769
Noroeste		21.630.958	550.000	22.180.958
Río Negro		22.806.245	550.000	23.356.245
Chaco Austral		35.000.000		35.000.000
Subtotal		2.000.000		2.000.000
Subtotal	158.592.786	7.596.675.915	101.231.299	7.856.500.000
Créditos a Distribuir				
Programa de Incentivos a Docentes Investigadores				
Gastos para Ciencia y Técnica en Universidades			90.000.000	90.000.000
Subtotal			5.000.000	5.000.000
TOTAL	158.592.786	7.596.675.915	196.231.299	7.951.500.000



[Handwritten signature]



CAPITULO III
Planilla "B" Anexa al Art. 12


Universidades Nacionales	Salud	Educación y Cultura	Ciencia y Técnica	TOTAL PLANILLA B
Buenos Aires	58.686.704	18.343.649		77.030.353
Catamarca		1.052.394		1.052.394
Centro	1.400.000	1.463.164		2.863.164
Comahue	1.600.000	1.698.276		3.298.276
Córdoba	9.613.296	6.730.317		16.343.613
Cuyo	7.000.000	3.434.662		10.434.662
Entre Ríos		1.210.056		1.210.056
Formosa		1.921.979		1.921.979
General San Martín		1.178.120		1.178.120
General Sarmiento		575.683		575.683
Jujuy		1.015.819		1.015.819
La Matanza		5.594.977		5.594.977
La Pampa		1.052.796		1.052.796
La Patagonia SJBosco		1.110.371		1.110.371
La Plata	1.600.000	5.314.728		6.914.728
La Rioja	7.000.000	1.913.617		8.913.617
Litoral	1.600.000	5.184.919		6.784.919
Lomas de Zamora		1.920.765		1.920.765
Luján		991.166		991.166
Mar del Plata		1.820.066		1.820.066
Misiones		3.669.864		3.669.864
Nordeste	1.300.000	3.036.486		4.336.486
Quilmes		1.003.077		1.003.077
Río Cuarto		1.990.204		1.990.204
Rosario	7.000.000	9.729.648		16.729.648
Salta		1.483.732		1.483.732
San Juan		1.728.188		1.728.188
San Luis		1.487.296		1.487.296
Santiago del Estero		741.584		741.584
Sur	1.600.000	2.265.401		3.865.401
Tecnológica		5.817.213		5.817.213
Tucumán	1.600.000	3.903.440		5.503.440
La Patagonia Austral		684.841		684.841
Lanus		1.569.977		1.569.977
Tres de Febrero		1.606.372		1.606.372
Villa María		417.250		417.250
IUNA		1.522.872		1.522.872
Chilecito		1.209.365		1.209.365
Noroeste		394.666		394.666
Chaco Austral		3.000.000		3.000.000
Subtotal	100.000.000	110.789.000	0	210.789.000
Créditos a Distribuir				
Prog. Incentivos				0
Ciencia y Técnica			10.000.000	10.000.000
Subtotal	0	0	10.000.000	10.000.000
TOTAL PLANILLA B	100.000.000	110.789.000	10.000.000	220.789.000



[Handwritten signature]

El Poder Ejecutivo Nacional

"2008 - Año de la Enseñanza de las Ciencias"



CAPITULO III
Planilla Anexa al Art. 13

PRESUPUESTO 2009
Fondos Fiduciarios
(en pesos)

CONCEPTO	DESARROLLO PROVINCIAL	PARA LA RECONSTRUCION DE EMPRESAS	INFRAEST. REGIONAL	DE CAPITAL SOCIAL	PROM. CIENT. Y TECN.	PARA EL TRANSP. ELECT. FED	SISTEMA INFRAEST. TRANSPORTE	DE INFRAEST. HIDRICA	FOGAPYME	FONAPYME	RECUP. DE LA ACTIVIDAD OVINA	SEC. DE HACIENDA BICE	CONSUMO RESIDENCIAL DE GAS	REFINAN. HIPOTEC.	PROM. INDUSTRIA SOFTWARE
I - INGRESOS CORRIENTES	1.945.786.828	140.864.409	88.965.401	4.021.188	45.018.566	144.024.140	6.159.670.065	526.949.776	3.034.920	2.853.102	22.225.000	45.765.791	190.316.000	9.000.000	2.763.434
Ingresos Tributarios	4.698.187		8.551.516	103.871		138.700.000	3.171.000.000	517.500.000	149.280			18.025.027	188.000.000		
Ingresos no Tributarios															
Ventas de Bienes y Servicios															
Contrib. de la Seguridad Social															
Rentas de la Propiedad	1.941.088.641	140.864.409	80.433.885	3.917.317	10.625.000	4.324.140	8.270.065	9.449.776	2.885.640	2.853.102	2.225.000	27.740.764	2.316.000	9.000.000	2.763.434
Transferencias Corrientes							2.890.400.000								
Del Tesoro Nacional							2.890.400.000								
Otras Transferencias															
II - GASTOS CORRIENTES	1.595.890.841	1.448.000	37.422.031	3.204.228	34.393.566	22.761.056	4.501.117.037	384.000	1.964.019	1.186.313	9.657.358	13.652.755	193.641.000	4.000.333	2.763.434
Remuneraciones															
Bienes y Servicios															
Impuestos Indirectos	4.158.338	1.448.000	1.956.700	2.865.228		22.761.056	726.000	360.000	404.700	788.889	600.000	11.986.176	144.000	3.493.433	
Depreciación y Amortización															
Pensiones															
Alfuste por Variación de Inventario															
Intereses Externos	812.898.331		18.618.836												
Intereses Externos	777.316.921		7.648.793												
Impulsores Directos	1.517.250		9.197.700												
Otros															
III - RESULTADO ECONOMICO (I-II)	349.895.987	138.415.409	51.563.370	816.960	10.625.000	121.263.082	1.658.553.028	526.565.776	1.070.901	1.666.789	12.567.642	32.113.036	-3.325.000	4.998.667	0
IV - INGRESOS DE CAPITAL															
Venta V/o Desincorporación de Activos															
Otros Ingresos de Capital															
Transferencias del Tesoro Nacional															
Otros (incluye incrim. deprec. y amort.)															
V - GASTOS DE CAPITAL	100.000		315.900	133.000		915.279.973	807.071.000	636.748.370	7.000	10.000			15.000.000		
Inversión Real Directa	100.000		315.900	133.000		915.279.973	807.071.000	636.748.370	7.000	10.000			15.000.000		
Transferencias de Capital															
VI - INGRESOS TOTALES (I+V)	1.945.786.828	140.864.409	88.965.401	4.154.188	45.018.566	937.624.113	6.159.670.065	526.949.776	3.039.740	2.875.101	22.225.000	45.765.791	190.316.000	9.000.000	2.763.434
VII - GASTOS TOTALES (II+V)	1.595.890.841	1.448.000	37.737.931	3.337.228	34.393.566	938.041.031	5.306.188.037	637.133.370	1.671.019	1.196.313	9.657.358	13.652.755	208.641.000	4.000.333	2.763.434
VIII - RESULTADO FINANCIERO (VI-VII)	349.895.987	139.415.409	51.227.470	796.960	10.625.000	-416.918	851.482.028	-110.183.594	1.068.721	1.678.788	12.567.642	32.113.036	-16.325.000	4.998.667	0
IX - FINANCIAMIENTO (X-XI)	-349.795.987	-139.415.409	-51.247.470	-796.960	-10.625.000	416.918	-851.482.028	110.183.594	-1.068.721	-1.678.788	-12.567.642	-32.113.036	18.325.000	-4.998.667	0
X - FUENTES FINANCIERAS	13.304.347.082		513.142.714	3.803.040	51.875.000	416.918		111.063.697	20.000.000	16.790.748	11.959.431	50.539.208	20.641.000	38.000.445	0
Disminución de Activos Financieros	5.605.747.624		3.703.040	3.703.040	51.875.000	416.918		111.063.697		13.425.123	11.959.431	50.259.670	20.641.000	38.000.445	0
Aumentos de Pasivos	7.698.599.478														
Préstamos Internos															
Préstamos Externos															
Aumento de Pasivos Circulantes															
Incremento del Patrimonio	528.599.478		100.000												
XI - APLICACIONES FINANCIERAS	13.654.143.069	139.415.409	554.380.184	4.600.000	62.500.000		851.482.028	880.103	20.000.000	365.625	279.538	279.538			
Aumento de Activos Financieros	9.123.137.240		502.959.576	4.600.000	62.500.000		550.829.426	21.068.721	18.469.536	18.469.536	24.527.073	82.652.245	2.316.000	44.000.112	0
Disminución de Pasivos	4.531.005.629		61.430.608				652.590	21.068.721	21.068.721	18.469.536	24.527.073	56.371.925	2.316.000	18.000.112	0
Amortizaciones Internas															
Amortizaciones Externas	3.616.742.545		61.430.608												
Disminución de Pasivos Circulantes															
Disminución del Patrimonio	714.263.284						652.590	880.103							

M. E. y P.

935

[Handwritten signature]



El Poder Ejecutivo
Nacional

"2008 - Año de la Enseñanza de las Ciencias"


CAPITULO IV
Planilla Anexa al Art. 28

PRESUPUESTO 2009
CONTRIBUCIONES AL TESORO NACIONAL
(en pesos)



	Aportes a Ingresar al Tesoro Nacional
JURISDICCIONES DE LA ADMINISTRACION CENTRAL	131.452.000
PRESIDENCIA DE LA NACION	17.296.000
- Secretaría General de la Presidencia de la Nación	5.851.000
- Secretaría de Turismo	11.445.000
MINISTERIO DE JUSTICIA Y DERECHOS HUMANOS	42.556.000
- Ministerio de Justicia y Derechos Humanos	42.556.000
MINISTERIO DE PLANIFICACION FEDERAL, INVERSION PUBLICA Y SERVICIOS	71.600.000
- Ministerio de Planificación Federal, Inversión Pública y Servicios	71.600.000
ORGANISMOS DESCENTRALIZADOS	680.632.725
- Comité Federal de Radiodifusión	20.568.000
- Instituto Nacional del Teatro	2.050.000
- Instituto Nacional de Promoción Turística	20.149.725
- Superintendencia de Seguros de la Nación	53.333.000
- Oficina Nacional de Control Comercial Agropecuario	133.314.000
- Instituto Nacional de Semillas	3.881.000
- Instituto Nacional de la Propiedad Industrial (INPI)	6.500.000
- Comisión Nacional de Comunicaciones	400.000.000
- Ente Nacional Regulador del Gas	3.000.000
- Ente Nacional Regulador de la Electricidad	4.042.000
- Superintendencia de Riesgos del Trabajo	30.000.000
- Instituto Nacional de Asociativismo y Economía Social	3.795.000
BANCO CENTRAL DE LA REPUBLICA ARGENTINA	60.000.000
TOTAL	872.084.725

M. E. y P.
535



[Handwritten signature]



"2008 - Año de la Enseñanza de las Ciencias"

El Poder Ejecutivo
Nacional



Planilla Anexa al Art. 48
CAPITULO VIII


OPERACIONES DE CREDITO PUBLICO

JURISDICCION ENTIDAD	TIPO DE DEUDA	MONTO AUTORIZADO (en pesos)	PLAZO MINIMO DE AMORTIZACION	DESTINO DEL FINANCIAMIENTO
Administración Central	Títulos o préstamos	25.000.000.000	90 días	Servicio de la deuda y/ gastos no operativos
"	"	6.000.000.000	180 días	"
"	"	6.000.000.000	360 días	"
"	"	6.000.000.000	18 meses	"
"	"	6.000.000.000	2 años	"
"	"	6.000.000.000	3 años	"
"	"	5.000.000.000	4 años	"
"	"	1.776.000.000	2 años	Proyectos de Infraestructura Ferroviaria
"	Préstamo	200.000.000	18 meses	Plan Director de Obras de Agua y Saneamientos Argentinos S.A.
"	"	70.000.000	2 años	Construcción del Sistema Satelital Argentino ARSAT - 1
"	Bancaria	40.000.000	s/d	Hospitales Préstamo Reino de España (San Juan, Jujuy y Córdoba)
"	Préstamo	104.000.000	s/d	Obras de Infraestructura Básica - Acueductos - Ente Nacional de Obras Hídricas de Saneamiento
"	Título o Préstamo	366.400.000	s/d	Central a carbón Río Turbio
Comisión Nacional de Actividades Espaciales	Crédito bancario y/o Proveedores y/o otras fuentes de financiamiento	130.000.000	2 años	Financiación de contratos de colocación en órbitas de satélites del Plan Espacial Nacional y desarrollos conexos al Curso de Acción Acceso al Espacio

M. E. y P.
535



X
X



"2008 - Año de la Enseñanza de las Ciencias"

*El Poder Ejecutivo
Nacional*



CAPITULO VIII

Planilla Anexa al Art. 50


COLOCACION DE BONOS DE CONSOLIDACION DE DEUDAS

En millones de Pesos

CONCEPTO	TOTAL
Instituto de Ayuda Financiera para el Pago de Retiros y Pensiones Militares	600
Caja de Retiros, Jubilaciones y Pensiones de la Policía Federal Argentina	280
Servicio Penitenciario Federal, Gendarmería Nacional y Prefectura Naval Argentina	250
Artículo 7° de la Ley N° 23.982, Incisos b) y c)	1.520
Artículo 7° de la Ley N° 23.982, Incisos d), e) y g)	90
Artículo 7° de la Ley N° 23.982, Incisos h)	370
Otras deudas que se cancelan mediante la entrega de Bonos de Consolidación	180
Beneficiarios de Leyes N° 24.411; N° 24.043; N° 25.192 y N° 25.471	300
Sentencias Judiciales Ex Agentes de Yacimientos Petrolíferos Fiscales (YPF)	110
TOTAL	3.700

M. E. y P.

535



[Handwritten signature]
x
x

M. E. y P.
535

TITULO II
Planilla N° 1
Anexa al Título II

El Poder Ejecutivo
Nacional

ADMINISTRACION CENTRAL
COMPOSICION DEL GASTO POR JURISDICCION, SUBJURISDICCION Y POR FINALIDAD
(en pesos)

JURISDICCION, SUBJURISDICCION	ADMINISTRACION GUBERNAMENTAL	SERV. DE DEF. Y SEGURIDAD	SERVICIOS SOCIALES	SERVICIOS ECONOMICOS	DEUDA PUBLICA	GASTOS FIGURATIVOS	TOTAL
Roder Legislativo Nacional	957.846.795	0	150.818.000	0	0	0	1.108.664.795
Joder Judicial de la Nacion	2.562.816.365	0	14.248.000	0	0	0	2.577.064.365
Ministerio Publico	708.122.456	0	0	0	0	0	708.122.456
Presidencia de la Nacion	303.315.219	484.536.800	321.721.007	148.051.000	0	342.308.634	1.599.912.660
Secretaria General	271.927.219	0	102.068.662	0	0	115.815.139	489.811.220
Secretaria Legal y Técnica	31.388.000	0	0	0	0	0	31.388.000
Secretaria de Turismo	0	0	0	148.031.000	0	159.863.918	307.914.918
Secretaria de Inteligencia	0	0	0	0	0	0	0
Secretaria de Programación para la Prevención de la Drogadicción y la Lucha contra el Narcotráfico	0	484.536.800	33.752.000	0	0	0	484.536.800
Secretaria de Cultura	0	0	0	0	0	0	0
Jeratura de Gabinete de Ministros	586.115.553	0	185.900.145	0	0	56.608.577	252.508.722
Ministerio del Interior	566.231.852	0	44.225.316	485.914.059	0	0	1.116.254.928
Ministerio del Interior	566.231.852	0	0	0	0	156.374.418	742.606.270
Ministerio de Relaciones Exteriores, Comercio Internacional y Culto	1.314.836.621	0	42.307.276	0	0	156.374.418	742.606.270
Ministerio de Justicia, Seguridad y Derechos Humanos	251.313.556	6.234.575.550	1.545.401.175	0	0	63.312.000	8.094.602.281
Ministerio de Justicia, Seguridad y Derechos Humanos	251.313.556	365.771.374	0	0	0	63.125.000	700.209.930
Humanos	0	0	0	0	0	0	0
Servicio Penitenciario Federal	0	677.155.068	366.798.127	0	0	0	1.043.954.195
Secretaria de Seguridad Interior	0	55.800.314	0	0	0	0	55.800.314
Policia Federal Argentina	0	2.373.983.443	249.174.902	0	0	1.87.000	2.623.345.345
Genarmaria Nacional	0	1.516.344.229	615.496.508	0	0	0	2.131.842.737
Prefectura Naval Argentina	0	947.104.454	309.224.867	0	0	0	1.256.329.321
Policia de Seguridad Aeroportuaria	0	278.416.666	4.703.771	0	0	0	283.120.439
Ministerio de Defensa	0	6.055.760.432	1.981.236.044	436.230.828	0	56.571.000	8.529.796.304
Ministerio de Defensa	0	457.777.430	59.664.311	6.800.000	0	56.571.000	561.012.741
Estado Mayor General del Ejercito	0	2.442.384.017	630.106.327	0	0	0	3.272.490.344
Estado Mayor General de la Armada	0	1.578.863.774	641.312.359	0	0	0	2.220.176.133
Estado Mayor General de la Fuerza Aérea	0	1.367.556.959	341.604.618	429.430.828	0	0	2.138.592.405
Estado Mayor Conjunto de las Fuerzas Armadas	0	209.178.252	108.348.429	0	0	0	317.526.681
Ministerio de Economía y Producción	925.023.705	0	78.718.000	1.059.664.659	0	3.985.478.145	6.048.884.509

CAMARA DE DIPUTADOS DE LA NACION
PRESIDENCIA

[Handwritten signature]

CAMARA DE DIPUTADOS
FOLIO No
354
Mesa de Entradas

MINISTERIO DE ECONOMIA Y PRODUCCION
FOLIO
33
No

134

M. E. y P.
535

TITULO II
Planilla N° 1 (cont.)
Anexa al Título II

ADMINISTRACION CENTRAL
COMPOSICION DEL GASTO POR JURISDICCION, SUBJURISDICCION Y POR FINALIDAD
(en pesos)

JURISDICCION, SUBJURISDICCION	FINALIDAD	ADMINISTRACION GUBERNAMENTAL	SERV. DE DEF. Y SEGURIDAD	SERVICIOS SOCIALES	SERVICIOS ECONOMICOS	DEUDA PUBLICA	GASTOS FIGURATIVOS	TOTAL
Ministerio de Planificación Federal, Inversión Pública y Servicios		194.676.921	106.148.950	5.676.013.048	19.572.425.407	0	8.219.482.232	33.770.947.556
Ministerio de Educación		0	0	12.650.150.789	0	0	37.010.554	12.687.161.343
Ministerio de Ciencia, Tecnología e Innovación Productiva		0	0	780.612.717	0	0	984.617.946	1.765.230.663
Ministerio de Trabajo, Empleo y Seguridad Social		0	0	2.694.586.389	0	0	19.433.590.000	22.128.176.389
Ministerio de Salud		0	0	2.836.320.668	0	0	649.481.775	3.585.802.443
Ministerio de Desarrollo Social		0	0	10.195.017.869	0	0	23.799.000	10.218.816.869
Servicio de la Deuda Pública		0	0	0	0	24.512.553.000	0	24.512.553.000
Obligaciones a Cargo del Tesoro		1.797.669.000	267.339.000	2.239.801.130	11.413.862.000	0	85.367.948	15.804.059.078
TOTAL		10.188.188.045	13.148.361.732	41.353.177.428	33.116.127.953	24.512.553.000	34.270.094.652	156.588.502.810

sh + +

CAMARA DE DIPUTADOS - PRESIDENCIA DE LA NACION

CAMARA DE DIPUTADOS
FOLIO N° 355
Mesa de Entradas

MINISTERIO DE ECONOMIA Y PRODUCCION
FOLIO 355

CAMARA DE DIPUTADOS
FOLIO N° 135

El Poder Ejecutivo Nacional

M. P. V. P.
535

TITULO II
Planilla Nº 2
Anexa al Título II

El Poder Ejecutivo
Nacional

ADMINISTRACION CENTRAL
COMPOSICION DEL GASTO POR JURISDICCION, SUBJURISDICCION Y POR CARACTER ECONOMICO
(en pesos)

CARACTER ECONOMICO	GASTOS CORRIENTES										GASTOS DE CAPITAL				TOTAL GENERAL
	GASTOS DE CONSUMO			RENTAS DE LA PROPIEDAD	PREST. SEG. SOCIAL	IMPUESTOS DIRECTOS	TRANSF. CORRIENTES	TOTAL	INVERSION REAL DIREC.	TRANSF. DE CAPITAL	INVERSION FINANCIERA	TOTAL			
	REMUN.	OTROS G.C.	TOTAL												
Poder Legislativo Nacional	940.940.765	125.122.280	1.066.063.045	0	1.200.000	0	15.615.000	1.082.878.045	25.786.750	0	0	25.786.750	1.108.664.795		
Poder Judicial de la Nación	2.144.447.365	162.156.792	2.306.604.157	0	14.248.000	0	5.880.000	2.320.732.157	250.332.208	0	0	250.332.208	2.577.064.365		
Ministerio Público	645.567.065	44.305.847	690.872.912	0	0	4.446	60.000	690.937.458	17.185.000	0	0	17.185.000	708.122.458		
Presidencia de la Nación	452.746.909	570.510.596	1.023.257.505	7.200	0	158.101	94.250.000	1.117.670.806	107.738.220	32.195.000	0	139.933.220	1.257.604.026		
Secretaría General	90.308.294	108.582.466	198.890.760	7.200	0	6.101	60.401.000	259.305.081	94.983.000	29.708.000	0	114.691.000	373.996.081		
Secretaría Legal y Técnica	24.931.000	3.435.000	28.366.000	0	0	0	0	28.366.000	3.022.000	0	0	3.022.000	31.388.000		
Secretaría de Turismo	36.960.900	98.723.100	135.684.000	0	0	0	3.185.000	138.869.000	7.465.000	1.700.000	0	9.165.000	148.031.000		
Secretaría de Inteligencia	192.026.000	292.510.800	484.536.800	0	0	0	0	484.536.800	0	0	0	0	484.536.800		
Secretaría de Programación para la Prevención de la Drogadicción y la Lucha contra el Narcotráfico	13.851.000	4.884.000	18.735.000	0	0	150.000	14.157.000	33.052.000	700.000	0	0	700.000	33.752.000		
Secretaría de Cultura	94.669.725	62.365.200	157.034.925	0	0	0	16.507.000	173.541.925	11.571.220	767.000	0	12.338.220	185.900.145		
Jefatura de Gabinete de Ministros	235.621.920	564.903.274	800.525.194	0	0	3.574.843	95.186.968	899.286.905	192.488.302	9.119.721	15.360.000	216.968.023	1.116.254.928		
Ministerio del Interior	71.590.776	129.699.076	201.289.852	0	0	0	339.360.000	540.649.852	35.582.000	0	10.000.000	45.582.000	586.231.852		
Ministerio del Interior	71.590.776	129.699.076	201.289.852	0	0	0	339.360.000	540.649.852	35.582.000	0	10.000.000	45.582.000	586.231.852		
Ministerio de Relaciones Exteriores, Comercio Internacional y Culto	776.383.000	269.545.671	1.045.928.671	56.875	0	0	230.818.079	1.276.803.625	79.640.272	700.000	0	80.340.272	1.357.143.897		
Ministerio de Justicia, Seguridad y Derechos Humanos	5.323.697.582	1.125.682.280	6.449.379.862	17.516	905.701.000	2.450.905	104.702.000	7.460.251.281	567.689.000	3.350.000	0	571.039.000	8.031.290.281		
Ministerio de Justicia y Derechos Humanos	128.107.500	230.652.721	358.760.221	0	0	299.779	46.900.000	405.960.000	230.824.930	300.000	0	231.124.930	637.084.930		
Servicio Penitenciario Federal	456.291.000	193.808.510	650.099.510	0	339.220.000	626.685	23.932.000	1.013.878.195	30.076.000	0	0	30.076.000	1.043.954.195		
Secretaría de Seguridad Interior	30.472.347	18.790.451	49.262.798	17.516	0	0	2.920.000	52.200.314	3.600.000	0	0	3.600.000	56.862.798		
Policía Federal Argentina	2.208.365.792	314.562.593	2.522.928.345	0	0	707.000	30.000.000	2.553.635.345	66.473.000	3.050.000	0	69.523.000	2.625.158.345		
Gendarmería Nacional	1.510.085.019	196.127.208	1.706.212.228	0	336.520.000	217.439	450.000	2.042.398.697	26.443.070	0	0	26.443.070	2.131.841.767		
Prefectura Naval Argentina	830.139.525	132.227.796	962.367.321	0	230.961.000	600.000	0	1.193.928.321	62.401.000	0	0	62.401.000	1.256.329.321		
Policía de Seguridad Aeroportuaria	160.236.439	37.513.000	197.749.439	0	0	0	500.000	198.249.439	84.871.000	0	0	84.871.000	283.120.439		
Ministerio de Defensa	5.566.322.930	2.532.570.877	8.098.893.807	77.200	0	0	29.787.028	8.129.366.768	343.960.536	0	0	343.960.536	8.473.327.304		
Ministerio de Defensa	91.729.245	401.041.504	492.770.749	0	0	10.900	8.046.500	500.829.749	23.611.992	0	0	23.611.992	524.441.741		
Estado Mayor General del Ejército	2.562.124.703	615.682.332	3.177.807.035	0	0	170.094	228.000	3.178.205.129	94.265.215	0	0	94.265.215	3.272.480.344		
Estado Mayor General de la Armada	1.546.863.757	518.514.036	2.065.377.793	0	0	210.898	420.000	2.066.008.691	154.167.442	0	0	154.167.442	2.220.176.133		

CAMARA DE DIPUTADOS
FOLIO Nº
356

MINISTERIO DE ECONOMIA Y PRODUCCION
FOLIO
356

CAMARA DE DIPUTADOS DE LA NACION - VICEPRESIDENTE

M. E. y P.
535

TITULO II
Planilla N° 2 (cont.)
Anexa al Título II

El Poder Ejecutivo
Nacional

ADMINISTRACION-CENTRAL
COMPOSICION DEL GASTO POR JURISDICCION, SUBJURISDICCION Y POR CARACTER ECONOMICO
(en pesos)

CARACTER ECONOMICO JURISDICCION, SUBJURISDICCION	GASTOS CORRIENTES										GASTOS DE CAPITAL				TOTAL GENERAL
	GASTOS DE CONSUMO			RENTAS DE LA PROPIED.	PREST. SEG. SOCIAL	IMPUESTOS DIRECTOS	TRANSF. CORRIENTES	TOTAL	INVERSION REAL-DIREC.	TRANSF. DE CAPITAL	INVERSION FINANCIERA	TOTAL			
	REMUN.	OTROS G.C.	TOTAL												
Estado Mayor General de la Fuerza Aérea	1.347.852.224	711.821.925	2.059.674.149	77.200	0	111.641	21.059.528	2.080.922.518	57.669.887	0	0	57.669.887	2.138.592.405		
Estado Mayor Conjunto de las Fuerzas Armadas	17.753.001	285.511.080	303.264.081	0	0	5.600	31.000	303.300.681	14.226.000	0	0	14.226.000	317.526.681		
Ministerio de Economía y Producción	434.334.126	592.358.280	1.026.692.406	464.090	0	25.663	605.377.363	1.632.459.542	91.963.142	38.983.680	300.000.000	430.946.822	2.065.406.364		
Ministerio de Planificación Federal, Inversión Pública y Servicios	221.231.014	306.083.256	527.314.270	3.000	0	62.067	12.910.627.607	13.438.006.944	1.014.621.330	11.056.690.052	42.147.000	12.113.458.332	25.551.465.326		
Ministerio de Educación	127.235.946	321.754.310	448.990.256	0	0	715.683	11.603.457.263	12.083.163.222	7.900.562	559.087.005	0	566.987.567	12.650.150.789		
Ministerio de Ciencia, Tecnología e Innovación Productiva	19.343.705	32.633.012	51.976.717	0	0	0	554.825.000	606.603.717	80.998.000	0	93.111.000	174.009.000	780.612.717		
Ministerio de Trabajo, Empleo y Seguridad Social	180.950.000	150.745.945	331.695.945	66.900	0	362.665	2.187.200.001	2.519.227.109	36.885.280	138.474.000	0	175.359.280	2.694.586.389		
Ministerio de Salud	255.547.709	1.078.943.501	1.332.491.210	0	0	5.000	1.429.603.014	2.762.099.224	63.689.800	110.531.644	0	174.221.444	2.936.320.668		
Ministerio de Desarrollo Social	348.131.333	320.764.536	668.895.869	0	6.065.205.000	0	3.401.946.000	10.164.048.869	29.802.000	1.167.000	0	30.969.000	10.195.017.869		
Servicio de la Deuda Pública	0	133.553.000	133.553.000	24.379.000.000	0	0	0	24.512.553.000	0	0	0	0	24.512.553.000		
Obligaciones a Cargo del Tesoro	251.044.000	635.984.000	887.028.000	0	0	0	7.632.223.130	8.519.257.130	6.000.000	6.369.523.000	823.911.000	7.199.434.000	15.716.691.130		
TOTAL	17.994.036.045	9.095.318.633	27.089.354.678	24.379.694.381	7.014.354.000	7.866.102	41.270.626.493	95.751.895.654	2.952.662.402	18.319.821.102	1.289.526.000	22.556.512.504	122.318.408.158		

CAMARA DE DIPUTADOS DE LA NACION - LEGISLADURA - MINISTERIO DE ECONOMIA Y PRODUCCION

CAMARA DE DIPUTADOS
FOLIO N°
357
Mesa de Entradas

MINISTERIO DE ECONOMIA Y PRODUCCION
FOLIO
357

MINISTERIO DE ECONOMIA Y PRODUCCION
FOLIO
357


M. E. y P.
535

TITULO II
Planilla N° 3
Anexa al Título II

El Poder Ejecutivo
Nacional

ADMINISTRACION CENTRAL
COMPOSICION DEL GASTO POR JURISDICCION, SUBJURISDICCION Y FUENTE DE FINANCIAMIENTO
(en pesos)

JURISDICCION, SUBJURISDICCION	FUENTES INTERNAS				FUENTES EXTERNAS			TOTAL GENERAL
	TESORO NACIONAL	REC. CIA/FECA ESPECIFICA	TRANSF. INTERNAS	CREDITO INTERNO	SUBTOTAL	TRANSF. EXTERNAS	CREDITO EXTERNO	
Poder Legislativo Nacional	1.098.569.795	630.000	0	0	1.099.399.795	0	9.265.000	9.265.000
Poder Judicial de la Nación	0	2.577.064.365	0	0	2.577.064.365	0	0	2.577.064.365
Ministerio Público	703.005.221	1.536.000	2.284.237	0	706.827.458	1.295.000	0	1.295.000
Presidencia de la Nación	1.292.690.440	233.938.220	0	0	1.526.628.660	0	73.284.000	73.284.000
Secretaria General	403.111.220	71.700.000	0	0	474.811.220	0	15.000.000	15.000.000
Secretaria Legal y Técnica	31.388.000	0	0	0	31.388.000	0	0	31.388.000
Secretaria de Turismo	100.463.918	149.147.000	0	0	249.630.918	0	58.284.000	58.284.000
Secretaria de Inteligencia	484.536.800	0	0	0	484.536.800	0	0	484.536.800
Secretaria de Programación para la Prevención de la Drogadicción y la Lucha contra el Narcotráfico	33.468.000	284.000	0	0	33.752.000	0	0	33.752.000
Secretaria de Cultura	298.702.502	12.807.220	0	0	252.508.722	0	0	252.508.722
Jefatura de Gabinete de Ministros	862.763.328	21.846.000	9.737.000	0	894.346.328	9.993.600	211.915.000	221.908.600
Ministerio del Interior	480.776.270	239.020.000	4.333.000	0	724.129.270	0	18.477.000	18.477.000
Ministerio del Interior	480.776.270	239.020.000	4.333.000	0	724.129.270	0	18.477.000	18.477.000
Ministerio de Relaciones Exteriores, Comercio Internacional y Culto	1.415.877.897	171.328.000	0	0	1.587.205.897	2.639.000	0	2.639.000
Ministerio de Justicia, Seguridad y Derechos Humanos	6.087.617.281	1.270.723.000	733.954.000	0	8.072.294.281	22.308.000	0	22.308.000
Ministerio de Justicia, Seguridad y Derechos Humanos	223.894.930	455.007.000	0	0	678.901.930	21.308.000	0	21.308.000
Servicio Penitenciario Federal	584.329.195	58.763.000	300.872.000	0	1.043.954.195	0	0	1.043.954.195
Secretaria de Seguridad Interior	55.800.314	0	0	0	55.800.314	0	0	55.800.314
Policia Federal Argentina	2.151.841.345	471.504.000	0	0	2.623.345.345	0	0	2.623.345.345
Gendarmeria Nacional	1.716.322.737	160.886.000	254.634.000	0	2.131.842.737	0	0	2.131.842.737
Prefectura Naval Argentina	956.968.321	120.513.000	178.448.000	0	1.255.929.321	1.000.000	0	1.000.000
Policia de Seguridad Aeroportuaria	279.080.439	4.060.000	0	0	283.120.439	0	0	283.120.439
Ministerio de Defensa	7.803.964.780	653.702.319	12.000.000	0	8.469.667.099	60.131.205	0	60.131.205
Ministerio de Defensa	523.971.644	57.041.097	0	0	581.012.741	0	0	581.012.741
Estado Mayor General del Ejército	3.077.039.539	195.451.005	0	0	3.272.490.544	0	0	3.272.490.544
Estado Mayor General de la Armada	2.069.970.121	136.896.012	12.000.000	0	2.218.866.133	1.310.000	0	1.310.000
Estado Mayor General de la Fuerza Aérea	1.874.471.112	264.121.293	0	0	2.138.592.405	0	0	2.138.592.405
Estado Mayor Conjunto de las Fuerzas Armadas	258.512.564	192.912	0	0	258.705.476	58.621.205	0	58.621.205





M. E. y P.
535

TITULO II
Planilla N° 3
Anexa al Título II (cont.)

El Poder Ejecutivo
Nacional

ADMINISTRACION CENTRAL
COMPOSICION DEL GASTO POR JURISDICCION, SUBJURISDICCION Y FUENTE DE FINANCIAMIENTO
(en pesos)

FINANCIAMIENTO	FUENTES INTERNAS				FUENTES EXTERNAS			TOTAL GENERAL		
	JURISDICCION, SUBJURISDICCION	TESORO NACIONAL	REC. C/AFEC. ESPECIFICA	TRANSF. INTERNAS	CREDITO INTERNO	SUBTOTAL	TRANSF. EXTERNAS		CREDITO EXTERNO	SUBTOTAL
Ministerio de Economía y Producción	5.319.100.509	66.128.000	37.560.000	0	0	5.422.768.509	26.191.000	599.905.000	626.096.000	6.046.884.509
Ministerio de Planificación Federal, Inversión Pública y Servicios	30.016.988.544	860.902.131	10.907.000	0	0	30.888.777.675	45.796.000	2.836.373.863	2.882.169.863	33.770.947.556
Ministerio de Educación	11.839.187.343	17.860.000	1.000.000	0	0	11.858.047.343	46.879.000	780.235.000	829.114.000	12.687.161.343
Ministerio de Ciencia, Tecnología e Innovación Productiva	1.421.001.667	0	0	0	0	1.421.001.667	14.228.996	330.000.000	344.228.996	1.765.230.663
Ministerio de Trabajo, Empleo y Seguridad Social	21.119.417.389	29.134.000	836.679.000	0	0	21.985.230.389	1.878.000	141.286.000	142.946.000	22.128.176.389
Ministerio de Salud	2.736.215.784	3.667.000	210.515.800	0	0	2.950.418.584	51.640.859	583.743.000	635.363.859	3.585.802.443
Ministerio de Desarrollo Social	2.691.473.869	281.138.000	6.093.205.000	0	0	9.065.816.869	1.500.000	1.151.500.000	1.153.000.000	10.218.816.869
Servicio de la Deuda Pública	19.712.555.000	1.720.000.000	0	0	0	21.432.555.000	0	3.080.000.000	3.080.000.000	24.512.555.000
Obligaciones a Cargo del Tesoro	12.851.499.078	0	0	0	0	12.851.499.078	0	2.952.560.000	2.952.560.000	15.804.059.078
TOTAL	127.432.682.195	8.148.839.035	7.952.175.037	0	0	143.533.696.267	285.280.660	12.768.525.883	13.054.806.543	156.588.502.810




M. E. y P.
535


TITULO II
Planilla Nº 4
Anexa al Título II

El Poder Ejecutivo
Nacional

ADMINISTRACION CENTRAL
COMPOSICION DE LOS RECURSOS POR CARACTER ECONOMICO Y FUENTE DE FINANCIAMIENTO
(en pesos)

CARACTER ECONOMICO	FUENTE DE FINANCIAMIENTO	TESORO NACIONAL	OTRAS FUENTES DE FINANCIAMIENTO	TOTAL
Ingresos Corrientes		139.361.837.257	19.668.008.914	159.029.846.171
Ingresos Tributarios		136.158.594.532	8.764.385.463	144.922.979.995
Impuestos Directos		20.989.055.502	1.296.525.305	22.285.580.807
Impuestos Indirectos		115.189.539.030	7.467.860.158	122.657.399.188
Contribuciones a la Seguridad Social		0	185.246.000	185.246.000
Contribuciones a la Seguridad Social		0	185.246.000	185.246.000
Ingresos No Tributarios		247.685.000	1.756.804.048	2.004.489.048
Tasas		56.246.000	940.351.248	996.597.248
Derechos		11.220.000	43.944.090	55.164.090
Otros No Tributarios		180.219.000	772.508.710	952.727.710
Ventas de Bienes y Serv. de las Administraciones Públicas		724.000	793.484.033	794.208.033
Ventas de Bienes y Serv. de las Administraciones Públicas		724.000	793.484.033	794.208.033
Rentas de la Propiedad		680.250.000	92.484.932	772.734.932
Intereses		680.250.000	3.676.000	683.926.000
Dividendos		0	55.600.000	55.600.000
Arrendamiento de Tierras y Terrenos		0	33.208.932	33.208.932
Transferencias Corrientes		1.414.708.000	138.772.701	1.553.480.701
Del Sector Privado		0	1.000.000	1.000.000
Del Sector Público		1.414.708.000	558.300	1.415.266.300
Del Sector Externo		0	137.214.401	137.214.401
Contribuciones Figurativas para Financiaciones Corrientes		859.875.725	7.936.831.737	8.796.707.462
De la Administración Nacional		859.875.725	7.936.831.737	8.796.707.462
Recursos de Capital		150.000.000	357.512.306	507.512.306
Recursos Propios de Capital		0	172.088.047	172.088.047
Venta de Activos		0	172.088.047	172.088.047
Transferencias de Capital		0	131.066.259	131.066.259
Del Sector Público		0	12.000.000	12.000.000
Del Sector Externo		0	119.066.259	119.066.259





El Poder Ejecutivo Nacional

TITULO II
Planilla Nº 4
Anexa al Título II (cont.)

ADMINISTRACION CENTRAL
COMPOSICION DE LOS RECURSOS POR CARACTER ECONOMICO Y FUENTE DE FINANCIAMIENTO
(en pesos)

M. E. y P.
535

CARACTER ECONOMICO	FUENTE DE FINANCIAMIENTO	TESORO NACIONAL	OTRAS FUENTES DE FINANCIAMIENTO	TOTAL
Disminución de la Inversión Financiera		150.000.000	20.838.000	170.838.000
Recuperación de Préstamos de Largo Plazo		150.000.000	20.838.000	170.838.000
Contribuciones Figurativas para Financiaciones de Capital		0	33.520.000	33.520.000
De la Administración Nacional		0	33.520.000	33.520.000
TOTAL		139.511.837.257	20.025.521.220	159.537.358.477



[Handwritten signature]




M. E. y P.
535

El Poder Ejecutivo
Nacional

TITULO II
Planilla Nº 5
Anexa al Título II

ADMINISTRACION CENTRAL
CARACTER ECONOMICO DE LOS RECURSOS POR JURISDICCION Y SUBJURISDICCION
(en pesos)

CARACTER ECONOMICO	JURISDICCION, SUBJURISDICCION	INGRESOS TRIBUTARIOS	CONTRIB. A LA SEG. SOCIAL	INGRESOS NO TRIBUTARIOS	VENTA DE BIENES Y SERVICIOS DE ADMIN. PUBLICAS	RENTAS DE LA PROPIEDAD	TRANSF. CORRIENTES	SUBTOTAL	RECURSOS PROPIOS DE CAPITAL	TRANSF. DE CAPITAL	DISMINUCION DE LA INV. FINANCIERA	SUBTOTAL	TOTAL
Poder Legislativo Nacional		0	0	0	830.000	0	0	830.000	0	0	0	0	830.000
Poder Judicial de la Nación		3.690.855.343	0	300.500.000	0	0	0	3.991.355.343	0	0	0	0	3.991.355.343
Ministerio Público		0	0	0	1.538.000	0	1.853.300	3.391.300	0	0	0	0	3.391.300
Presidencia de la Nación		157.810.470	0	74.400.000	2.131.000	0	0	234.341.470	0	0	0	0	234.341.470
Secretaría General		0	0	71.700.000	0	0	0	71.700.000	0	0	0	0	71.700.000
Secretaría de Cultura		13.210.470	0	0	0	0	0	13.210.470	0	0	0	0	13.210.470
Secretaría de Programación para la Prevención de la Drogadicción y la Lucha contra el Narcotráfico		0	0	0	284.000	0	0	284.000	0	0	0	0	284.000
Secretaría de Turismo		144.600.000	0	2.700.000	1.847.000	0	0	149.147.000	0	0	0	0	149.147.000
Jefatura de Gabinete de Ministros		0	13.488.000	6.539.000	0	0	9.130.200	29.168.200	0	863.400	0	863.400	30.031.600
Ministerio del Interior		2.370.832.940	0	69.100.000	0	0	0	2.439.932.940	0	0	10.000.000	10.000.000	2.449.932.940
Ministerio del Interior		2.370.832.940	0	69.100.000	0	0	0	2.439.932.940	0	0	10.000.000	10.000.000	2.449.932.940
Ministerio de Relaciones Exteriores, Comercio Internacional y Culto		96.444.290	0	79.607.991	0	0	2.659.000	178.691.281	200.000	0	0	200.000	178.891.281
Ministerio de Justicia, Seguridad y Derechos Humanos		0	171.747.000	497.608.500	601.317.500	0	21.373.000	1.292.045.000	50.000	935.000	0	985.000	1.295.031.000
Gendarmería Nacional		0	80.886.000	1.200.000	78.830.000	0	0	160.896.000	0	0	0	0	160.896.000
Servicio Penitenciario Federal		0	36.348.000	0	20.405.000	0	0	56.753.000	0	0	0	0	56.753.000
Policía Federal Argentina		0	0	5.070.500	466.385.500	0	0	471.456.000	50.000	0	0	50.000	471.506.000
Policía de Seguridad Aeroportuaria		0	0	1.831.000	2.229.000	0	0	4.060.000	0	0	0	0	4.060.000
Prefectura Naval Argentina		0	52.513.000	34.500.000	33.500.000	0	1.000.000	121.513.000	0	0	0	0	121.513.000
Ministerio de Justicia y Derechos Humanos		0	0	455.007.000	0	0	20.373.000	475.380.000	0	935.000	0	935.000	476.315.000
Ministerio de Defensa		1.100.000	0	250.545.393	178.851.533	57.864.932	30.131.205	516.593.063	146.464.700	12.000.000	0	158.464.700	675.057.763
Estado Mayor Conjunto de las Fuerzas Armadas		0	0	39.600	153.312	0	28.821.205	29.014.117	0	0	0	0	29.014.117
Estado Mayor General de la Armada		0	0	30.365.756	46.183.800	1.736.476	1.310.000	79.606.012	56.600.000	12.000.000	0	78.600.012	150.206.012
Estado Mayor General del Ejército		1.100.000	0	36.261.236	59.026.915	23.122.154	0	119.510.305	75.940.700	12.000.000	0	75.940.700	195.451.005






M. E. y P.
535

El Poder Ejecutivo Nacional

TITULO II
Planilla N° 5 (cont.)
Anexa al Título II

ADMINISTRACION CENTRAL
CARACTER ECONOMICO DE LOS RECURSOS POR JURISDICCION Y SUBJURISDICCION
(en pesos)

CARACTER ECONOMICO JURISDICCION, SUBJURISDICCION	INGRESOS TRIBUTARIOS	CONTRIB. A LA SEG. SOCIAL	INGRESOS NO TRIBUTARIOS	VENTA DE BIENES Y SERVICIOS DE ADMIN. PUBLICAS	RENTAS DE LA PROPIEDAD	TRANSF. CORRIENTES	SUBTOTAL	RECURSOS PROPIOS DE CAPITAL	TRANSF. DE CAPITAL	DISMINUCION DE LA INV. FINANCIERA	SUBTOTAL	TOTAL
Ministerio de Defensa	0	0	4.936.000	5.665.336	25.600.000	0	36.221.336	44.000	0	0	44.000	36.265.336
Estado Mayor General de la Fuerza Aérea	0	0	178.942.821	65.792.170	7.506.302	0	252.241.293	11.690.000	0	0	11.690.000	264.121.293
Ministerio de Economía y Producción	0	0	57.886.000	3.772.000	1.250.000	18.165.000	81.074.000	0	8.025.000	0	8.025.000	89.099.000
Ministerio de Planificación Federal, Inversión Pública y Servicios	719.642.420	0	124.447.164	50.000	2.426.000	2.248.000	848.813.584	25.373.347	43.548.000	10.838.000	79.759.347	928.572.931
Ministerio de Educación	4.200.000	0	7.450.000	6.200.000	0	30.329.000	48.199.000	0	19.550.000	0	19.550.000	67.739.000
Ministerio de Ciencia, Tecnología e Innovación Productiva	0	0	0	0	0	13.967.996	13.967.996	0	261.000	0	261.000	14.228.996
Ministerio de Trabajo, Empleo y Seguridad Social	0	0	39.023.000	0	0	1.608.000	40.631.000	0	70.000	0	70.000	40.701.000
Ministerio de Salud	0	0	3.667.000	0	0	5.827.000	9.514.000	0	45.813.659	0	45.813.659	55.327.659
Ministerio de Desarrollo Social	3.500.000	0	246.000.000	794.000	30.844.000	1.500.000	282.638.000	0	0	0	0	282.638.000
Servicio de la Deuda Pública	1.720.000.000	0	0	0	0	0	1.720.000.000	0	0	0	0	1.720.000.000
Recursos del Tesoro Nacional	136.158.594.532	0	247.665.000	724.000	680.250.000	1.414.708.000	138.501.961.532	0	0	150.000.000	150.000.000	138.651.961.532
TOTAL	144.972.979.995	185.246.000	2.004.489.048	794.208.023	772.734.932	1.563.480.701	150.233.138.708	172.088.047	131.066.259	170.838.000	473.992.306	150.707.131.015


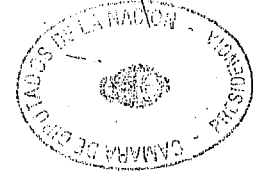


M. E. y P.
535

TITULO II
Planilla N° 6
Anexa al Título II

ADMINISTRACION CENTRAL
GASTOS FIGURATIVOS
(en pesos)

DESTINO JURISDICCION, SUBJURISDICCION	PARA EROGACIONES CORRIENTES			PARA EROGACIONES DE CAPITAL				TOTAL GENERAL
	A ADMINSTR. CENTRAL	A ORGANISM. DESCENTRAL	A INSTIT. DE SEG.SOCIAL	A ADMINSTR. CENTRAL	A ORGANISM. DESCENTRAL	A INSTIT. DE SEG.SOCIAL	SUBTOTAL	
Presidencia de la Nacion	20.516.000	251.124.634	0	25.423.000	45.245.000	0	70.668.000	342.308.634
Secretaria General	5.651.000	106.897.139	0	0	3.067.000	0	3.067.000	115.815.139
Secretaria de Turismo	14.665.000	89.786.918	0	25.423.000	30.009.000	0	55.432.000	139.883.918
Secretaria de Cultura	0	54.440.577	0	0	12.169.000	0	12.169.000	66.609.577
Ministerio del Interior	0	145.081.418	0	0	11.293.000	0	11.293.000	156.374.418
Ministerio del Interior	0	145.081.418	0	0	11.293.000	0	11.293.000	156.374.418
Ministerio de Relaciones Exteriores, Comercio Internacional y Culto	0	65.401.000	0	0	167.300.000	0	167.300.000	232.701.000
Ministerio de Justicia, Seguridad y Derechos Humanos	43.577.000	19.185.000	0	0	550.000	0	550.000	63.312.000
Ministerio de Justicia, Seguridad y Derechos Humanos	43.390.000	19.185.000	0	0	550.000	0	550.000	63.125.000
Policia Federal Argentina	187.000	0	0	0	0	0	0	187.000
Ministerio de Defensa	0	51.988.000	0	0	4.563.000	0	4.563.000	56.571.000
Ministerio de Defensa	0	51.988.000	0	0	4.563.000	0	4.563.000	56.571.000
Ministerio de Economia y Produccion	0	3.978.192.145	0	0	7.286.000	0	7.286.000	3.985.478.145
Ministerio de Planificacion Federal, Inversion Publica y Servicios	71.600.000	965.425.506	0	0	7.182.456.724	0	7.182.456.724	8.219.482.232
Ministerio de Educacion	0	35.560.554	0	0	1.450.000	0	1.450.000	37.010.554
Ministerio de Ciencia, Tecnologia e Innovacion Productiva	0	935.760.946	0	0	46.857.000	0	46.857.000	984.617.946
Ministerio de Trabajo, Empleo y Seguridad Social	390.000	0	19.433.200.000	0	0	0	0	19.433.590.000
Ministerio de Salud	0	607.014.264	0	0	42.467.511	0	42.467.511	649.481.775
Ministerio de Desarrollo Social	397.000	23.307.000	0	0	95.000	0	95.000	23.799.000
Obligaciones a Cargo del Tesoro	0	82.883.139	0	0	2.474.809	0	2.474.809	85.357.948
TOTAL	136.480.000	7.160.933.608	19.433.200.000	25.423.000	7.514.058.044	0	7.539.481.044	34.270.094.652





M. E. y P.
535

TITULO II
Planilla Nº 7
Anexa al Título II

ADMINISTRACION CENTRAL
CONTRIBUCIONES FIGURATIVAS
(en pesos)

El Poder Ejecutivo
Nacional

ORIGEN JURISDICCION, SUBJURISDICCION	PARA FINANCIACIONES CORRIENTES			PARA FINANCIACIONES DE CAPITAL			TOTAL GENERAL
	DE ADMINSTR. CENTRAL	DE ORGANISM. DESCENTRAL	DE INSTTT. DE SEG.SOCIAL	DE ADMINSTR. CENTRAL	DE ORGANISM. DESCENTRAL	DE INSTTT. DE SEG.SOCIAL	
Ministerio Público	0	0	1.725.937	0	0	0	1.725.937
Jefatura de Gabinete de Ministros	1.808.000	2.537.000	7.200.000	0	0	0	11.545.000
Ministerio del Interior	0	4.333.000	0	0	0	0	4.333.000
Ministerio del Interior	0	4.333.000	0	0	0	0	4.333.000
Ministerio de Justicia, Seguridad y Derechos Humanos	0	0	733.954.000	0	0	0	733.954.000
Servicio Penitenciario Federal	0	0	300.872.000	0	0	0	300.872.000
Gendarmeria Nacional	0	0	254.634.000	0	0	0	254.634.000
Prefectura Naval Argentina	0	0	178.448.000	0	0	0	178.448.000
Ministerio de Economía y Producción	3.220.000	38.389.000	0	0	455.000	0	42.064.000
Ministerio de Planificación Federal, Inversión Pública y Servicios	0	3.265.000	0	25.423.000	7.642.000	0	33.330.000
Ministerio de Trabajo, Empleo y Seguridad Social	0	0	836.679.000	0	0	0	836.679.000
Ministerio de Salud	0	22.015.800	188.500.000	0	0	0	210.515.800
Ministerio de Desarrollo Social	0	0	6.093.205.000	0	0	0	6.093.205.000
Recursos del Tesoro Nacional	131.452.000	680.632.725	47.791.000	0	0	0	859.875.725
TOTAL	136.480.000	751.172.525	7.909.054.937	25.423.000	8.097.000	0	8.830.227.462




M. E. y P.
535

TITULO II
Planilla N° 8
Anexa al Título II

ADMINISTRACION CENTRAL
FUENTES FINANCIERAS
(en. pesos)

JURISDICCION, SUBJURISDICCION	CARACTER ECONOMICO	DISMINUCION DE LA INV. FINANCIERA	ENDEUD. PUBLICO E INC. DE OTROS PASIVOS	CONTRIB. FIGURATIVAS PARA APLIC. FINAN.	TOTAL
Poder Legislativo Nacional		0	9.265.000	0	9.265.000
Presidencia de la Nación		0	73.284.000	0	73.284.000
Secretaria General		0	15.000.000	0	15.000.000
Secretaria de Turismo		0	58.284.000	0	58.284.000
Jefatura de Gabinete de Ministros		0	211.915.000	0	211.915.000
Ministerio del Interior		0	99.142.000	0	99.142.000
Ministerio del Interior		0	99.142.000	0	99.142.000
Ministerio de Defensa		50.775.761	0	0	50.775.761
Ministerio de Defensa		20.775.761	0	0	20.775.761
Estado Mayor Conjunto de las Fuerzas Armadas		30.000.000	0	0	30.000.000
Ministerio de Economia y Producción		0	1.080.978.000	0	1.080.978.000
Ministerio de Planificación Federal, Inversión Pública y Servicios		302.267.000	2.886.343.309	0	3.188.610.309
Ministerio de Educación		0	780.235.000	0	780.235.000
Ministerio de Ciencia, Tecnología e Innovación Productiva		0	330.000.000	0	330.000.000
Ministerio de Trabajo, Empleo y Seguridad Social		0	141.268.000	0	141.268.000
Ministerio de Salud		0	583.743.000	0	583.743.000
Ministerio de Desarrollo Social		0	1.151.500.000	0	1.151.500.000
Servicio de la Deuda Pública		0	79.726.279.438	0	79.726.279.438
Obligaciones a Cargo del Tesoro		0	897.701.000	0	897.701.000
Recursos del Tesoro Nacional		5.827.812.960	0	1.439.700.000	7.267.512.960
TOTAL		6.180.855.721	87.971.653.747	1.439.700.000	95.592.209.468



El Poder Ejecutivo Nacional

M. E. y P.
535

TITULO II
Planilla N° 9
Anexo al Título II


El Poder Ejecutivo
Nacional

ADMINISTRACION CENTRAL
APLICACIONES FINANCIERAS
(en pesos)

JURISDICCION, SUBJURISDICCION	CARACTER ECONOMICO	INVERSION FINANCIERA	AMORTIZ. DE DEUDA Y DISMIN. DE OTROS PASIVOS	GASTOS FIGURATIVOS PARA APLIC. FINANCIERAS	TOTAL
Poder Judicial de la Nación		1.414.290.978	0	0	1.414.290.978
Presidencia de la Nación		403.250	0	0	403.250
Secretaría de Cultura		403.250	0	0	403.250
Ministerio del Interior		2.291.577.940	0	0	2.291.577.940
Ministerio del Interior		2.291.577.940	0	0	2.291.577.940
Ministerio de Relaciones Exteriores, Comercio Internacional y Culto		4.924.281	0	0	4.924.281
Ministerio de Justicia, Seguridad y Derechos Humanos		0	51.761.000	124.484.000	176.245.000
Servicio Penitenciario Federal		0	37.456.000	0	37.456.000
Secretaría de Seguridad Interior		0	0	124.484.000	124.484.000
Gendarmería Nacional		0	10.305.000	0	10.305.000
Prefectura Naval Argentina		0	4.000.000	0	4.000.000
Ministerio de Defensa		37.663.500	0	153.044.000	190.707.500
Ministerio de Defensa		0	0	153.044.000	153.044.000
Estado Mayor General de la Fuerza Aérea		37.663.500	0	0	37.663.500
Ministerio de Economía y Producción		482.357.000	0	2.715.000	485.072.000
Ministerio de Planificación Federal, Inversión Pública y Servicios		1.219.934.226	0	300.744.000	1.520.678.226
Ministerio de Ciencia, Tecnología e Innovación Productiva		0	0	11.610.000	11.610.000
Ministerio de Trabajo, Empleo y Seguridad Social		9.889.000	0	0	9.889.000
Servicio de la Deuda Pública		2.071.218.000	80.752.234.960	0	82.823.452.960
Obligaciones a Cargo del Tesoro		8.070.000.000	1.542.214.000	0	9.612.214.000
TOTAL		15.602.258.175	82.346.209.960	592.597.000	98.541.065.135



Handwritten signature and scribbles.



M. E. y P.


535

TITULO III
Planilla N° 1A
Anexa al Título III

El Poder Ejecutivo
Nacional

ORGANISMOS DESCENTRALIZADOS
COMPOSICION DEL GASTO POR JURISDICCION, ENTIDAD Y POR FINALIDAD
(en pesos)

JURISDICCION, ENTIDAD	FINALIDAD	ADMINISTRACION GUBERNAMENTAL	SERV. DE DEF. Y SEGURIDAD	SERVICIOS SOCIALES	SERVICIOS ECONOMICOS	DEUDA PUBLICA	GASTOS FIGURATIVOS	TOTAL
Poder Legislativo Nacional		92.567.948	0	0	0	0	0	92.567.948
Auditoria General de la Nación		92.567.948	0	0	0	0	0	92.567.948
Presidencia de la Nación		59.796.000	0	117.272.912	361.963.092	0	23.239.725	562.271.729
Administracion de Parques Nacionales		0	0	2.298.000	198.655.678	0	0	171.953.678
Sindicatura General de la Nación		59.796.000	0	0	0	0	0	59.796.000
Autoridad Regulatoria Nuclear		0	0	0	116.057.139	0	970.000	117.027.139
Teatro Nacional Cervantes		0	0	22.439.000	0	0	0	22.439.000
Biblioteca Nacional		0	0	45.543.577	0	0	0	45.543.577
Instituto Nacional del Teatro		0	0	33.246.000	0	0	2.120.000	35.366.000
Instituto Nacional de Promocion Turistica		0	0	0	76.250.275	0	20.149.725	96.400.000
Fondo Nacional de las Artes		0	0	13.746.335	0	0	0	13.746.335
Jefatura de Gabinete de Ministros		0	0	0	53.041.424	0	20.568.000	73.609.424
Comité Federal de Radiodifusion		0	0	0	53.041.424	0	20.568.000	73.609.424
Ministerio del Interior		352.260.418	55.700.000	0	0	0	4.363.000	412.343.418
Registro Nacional de las Personas		171.950.189	0	0	0	0	0	171.950.189
Direccion Nacional de Migraciones		180.310.229	0	0	0	0	4.363.000	184.673.229
Agencia Nacional de Seguridad Vial		0	55.700.000	0	0	0	0	55.700.000
Ministerio de Relaciones Exteriores, Comercio Internacional y Culto		0	0	277.701.000	0	0	0	277.701.000
Comision Nacional de Actividades Espaciales		0	0	277.701.000	0	0	0	277.701.000
Ministerio de Justicia, Seguridad y Derechos Humanos		20.735.000	0	0	0	0	0	20.735.000
Instituto Nacional contra la Discriminacion, la Xenofobia y el Racismo		20.735.000	0	0	0	0	0	20.735.000
Ministerio de Defensa		0	0	41.675.000	56.657.536	0	0	98.332.536
Instituto Geografico Militar		0	0	41.675.000	0	0	0	41.675.000
Servicio Meteorologico Nacional		0	0	0	56.657.536	0	0	56.657.536
Ministerio de Economia y Produccion		18.644.141	0	1.042.179.148	4.676.507.329	8.810.000	229.955.000	5.976.095.618
Agencia Nacional de Desarrollo de Inversiones		0	0	0	146.644.000	0	0	146.644.000
Comision Nacional de Valores		0	0	0	26.011.000	0	250.000	26.261.000
Superintendencia de Seguros de la Nación		0	0	0	39.204.000	0	53.470.000	92.674.000
Instituto Nacional de Tecnologia Agropecuaria		0	0	889.341.000	0	2.700.000	0	892.041.000



Handwritten signature and initials.



El Poder Ejecutivo Nacional

TITULO III
Planilla N° 1A
Anexa al Título III (cont.)

ORGANISMOS DESCENTRALIZADOS COMPOSICION DEL GASTO POR JURISDICCION, ENTIDAD Y POR FINALIDAD (en pesos)

M. E. Y P.
535

JURISDICCION, ENTIDAD	FINALIDAD	ADMINISTRACION GUBERNAMENTAL	SERV. DE DEF. Y SEGURIDAD	SERVICIOS SOCIALES	SERVICIOS ECONOMICOS	DEUDA PUBLICA	GASTOS FIGURATIVOS	TOTAL
Instituto Nacional de Investigaciones y Desarrollo Pesquero		0	0	0	42.622.000	0	0	42.622.000
Instituto Nacional de Tecnología Industrial		0	0	152.836.148	0	862.000	0	153.700.148
Instituto Nacional de Vitivinicultura		0	0	0	51.462.856	219.000	0	51.681.856
Oficina Nacional de Control Comercial Agropecuario		0	0	0	3.696.341.000	0	165.654.000	3.861.995.000
Instituto Nacional de Semillas		0	0	0	14.350.311	0	3.861.000	18.231.311
Tribunal Fiscal de la Nación		18.644.141	0	0	0	0	0	18.644.141
Instituto Nacional de la Propiedad Industrial		0	0	0	37.638.016	0	6.500.000	44.338.016
Servicio Nacional de Sanidad y Calidad Agroalimentaria		0	0	0	622.034.146	5.029.000	200.000	627.263.146
Ministerio de Planificación Federal, Inversión Pública y Servicios		6.451.000	0	1.797.830.451	8.766.797.948	92.868.000	426.263.000	11.090.250.399
Comisión Nacional de Energía Atómica		0	0	531.170.715	0	0	0	531.170.715
Instituto Nacional del Agua		0	0	33.026.000	0	0	0	33.026.000
Comisión Nacional de Comunicaciones		0	0	0	124.309.974	0	415.570.000	539.879.974
Dirección General de Fabricaciones Militares		0	0	0	194.263.000	20.000	0	194.283.000
Dirección Nacional de Vialidad		0	0	0	6.684.403.060	68.987.000	1.284.000	6.754.674.060
Tribunal de Tasaciones de la Nación		6.451.000	0	0	0	0	0	6.451.000
Ente Nacional de Obras Hidricas de Saneamiento		0	0	1.184.015.066	0	23.861.000	0	1.207.896.066
Servicio Geológico, Minero Argentino		0	0	49.618.670	0	0	0	49.618.670
Ente Nacional Regulador del Gas		0	0	0	2.000.000	0	0	2.000.000
Ente Nacional Regulador de la Electricidad		0	0	0	67.548.000	0	4.100.000	71.648.000
Organismo Regulador de Seguridad de Presas		0	0	0	58.106.000	0	4.772.000	62.878.000
Organismo de Control de Concesiones Viales		0	0	0	9.274.000	0	0	9.274.000
Comisión Nacional de Regulación de Transporte		0	0	0	1.534.278.000	0	0	1.534.278.000
Organismo Regulador del Sistema Nacional de Aeropuertos		0	0	0	33.278.193	0	567.000	33.845.193
Ministerio de Educación		0	0	0	59.334.721	0	0	59.334.721
Fundación Miguel Lillo		0	0	37.052.554	0	0	0	37.052.554
Comisión Nacional de Evaluación y Acreditación Universitaria		0	0	20.732.554	0	0	0	20.732.554
		0	0	16.320.000	0	0	0	16.320.000



Handwritten signatures and initials.






M. E. y P.
535

TITULO III
Planilla N° 1A
Anexa al Título III (cont.)

El Poder Ejecutivo
Nacional

ORGANISMOS DESCENTRALIZADOS
COMPOSICION DEL GASTO POR JURISDICCION, ENTIDAD Y POR FINALIDAD
(en pesos)

JURISDICCION, ENTIDAD	FINALIDAD	ADMINISTRACION GUBERNAMENTAL	SERV. DE DEF. Y SEGURIDAD	SERVICIOS SOCIALES	SERVICIOS ECONOMICOS	DEUDA PUBLICA	GASTOS FIGURATIVOS	TOTAL
Ministerio de Ciencia, Tecnología e Innovación Productiva		0	0	962.180.946	0	3.475.000	0	965.655.946
Consejo Nacional de Investigaciones Científicas y Técnicas		0	0	962.180.946	0	3.475.000	0	965.655.946
Ministerio de Trabajo, Empleo y Seguridad Social		0	0	66.339.000	0	0	30.000.000	96.339.000
Superintendencia de Riesgos del Trabajo		0	0	66.339.000	0	0	30.000.000	96.339.000
Ministerio de Salud		0	0	1.821.417.546	0	280.000	966.085.666	2.789.783.212
Centro Nacional de Reeducación Social		0	0	17.467.483	0	0	0	17.467.483
Hospital Nacional Dr. Baldomero Sommer		0	0	67.355.935	0	0	814.000	68.169.935
Administración Nacional de Medicamentos, Alimentos y Tecnología Médica		0	0	65.966.087	0	0	0	65.966.087
Instituto Nacional Central Único Coordinador de Ablación e Implante		0	0	34.834.000	0	0	130.000	34.964.000
Administración Nacional de Laboratorios e Institutos de Salud Dr. Carlos Malbrán		0	0	104.453.321	0	0	0	104.453.321
Hospital Nacional Dr. Alejandro Posadas		0	0	324.018.551	0	0	0	324.018.551
Colonia Nacional Dr. Manuel A. Montes de Oca		0	0	68.803.021	0	0	600.000	69.403.021
Inst. Nac. de Rehab. Psicol. del Sur Dr. Juan Ótímo Tesone		0	0	22.733.000	0	0	94.000	22.827.000
Servicio Nacional de Rehabilitación		0	0	34.774.664	0	0	22.800	34.797.464
Administración de Programas Especiales		0	0	966.231.928	0	0	0	966.231.928
Superintendencia de Servicios de Salud		0	0	112.779.556	0	280.000	966.724.866	1.079.484.422
Ministerio de Desarrollo Social		0	0	90.180.000	0	0	3.795.000	93.975.000
Instituto Nacional de Asociativismo y Economía Social (INAES)		0	0	66.778.000	0	0	3.795.000	70.573.000
Instituto Nacional de Asuntos Indígenas		0	0	23.402.000	0	0	0	23.402.000
TOTAL		550.454.507	55.700.000	6.273.828.557	13.914.967.329	105.453.000	1.706.309.391	22.606.712.784



M. E. Y. P.


535


TITULO III
Planilla N° 2A
Anexa al Título III

El Poder Ejecutivo
Nacional

ORGANISMOS DESCENTRALIZADOS
COMPOSICION DEL GASTO POR JURISDICCION, ENTIDAD Y CARACTER ECONOMICO
(en pesos)

CARACTER ECONOMICO JURISDICCION, ENTIDAD	GASTOS CORRIENTES						GASTOS DE CAPITAL				TOTAL GENERAL	
	GASTOS DE CONSUMO		RENTAS DE LA PROPIEDAD	PREST. SEG. SOCIAL	IMPUESTOS DIRECTOS	TRANSF. CORRIENTES	TOTAL	INVERSION REAL-DIREC.	TRANSF. DE CAPITAL	INVERSION FINANCIERA		TOTAL
	REMUN. OTROS G.C.	TOTAL										
Poder Legislativo Nacional	81.486.664	8.409.400	89.906.064	112.055	0	36.000	39.000	90.093.139	2.474.809	0	2.474.809	92.567.948
Auditoria General de la Nación	81.486.664	8.409.400	89.906.064	112.055	0	36.000	39.000	90.093.139	2.474.809	0	2.474.809	92.567.948
Presidencia de la Nación	224.287.988	227.759.366	452.047.354	2.500	2.286.000	78.150	23.234.000	477.660.004	50.331.000	9.310.000	61.372.000	539.032.004
Sindicatura General de la Nación	55.154.000	3.792.000	58.946.000	0	0	0	0	58.946.000	850.000	0	850.000	59.796.000
Administración de Parques Nacionales	84.273.918	54.658.410	138.932.328	2.500	2.286.000	77.850	1.048.000	142.356.678	28.585.000	0	28.585.000	171.953.678
Autoridad Regulatoria Nuclear	43.211.159	60.545.681	103.756.839	0	0	300	6.773.000	110.530.139	5.527.000	0	5.527.000	116.057.139
Biblioteca Nacional	17.275.577	17.864.000	35.139.577	0	0	0	350.000	35.389.577	10.154.000	0	10.154.000	45.543.577
Instituto Nacional de Promoción Turística	4.127.000	71.223.275	75.350.275	0	0	0	0	75.350.275	900.000	0	900.000	76.250.275
Fondo Nacional de las Artes	4.175.335	3.630.000	8.005.335	0	0	0	3.010.000	11.015.335	200.000	1.731.000	2.731.000	13.746.335
Instituto Nacional del Teatro	5.937.000	5.556.000	11.493.000	0	0	0	12.155.000	23.648.000	1.090.000	0	9.600.000	33.248.000
Teatro Nacional Cervantes	10.134.000	10.280.000	20.424.000	0	0	0	0	20.424.000	2.015.000	0	2.015.000	22.439.000
Jefatura de Gabinete de Ministros	36.063.000	15.755.104	51.818.104	0	0	0	147.000	51.965.104	1.076.320	0	1.076.320	53.041.424
Comité Federal de Radiodifusión	36.063.000	15.755.104	51.818.104	0	0	0	147.000	51.965.104	1.076.320	0	1.076.320	53.041.424
Ministerio del Interior	266.348.796	109.060.432	375.409.228	0	0	31.190	2.000.000	377.440.418	30.520.000	0	30.520.000	407.960.418
Agencia Nacional de Seguridad Vial	13.700.000	25.000.000	38.700.000	0	0	0	2.000.000	40.700.000	15.000.000	0	15.000.000	55.700.000
Registro Nacional de las Personas	112.652.725	52.774.464	165.427.189	0	0	30.000	0	165.457.189	6.483.000	0	6.483.000	171.950.189
Dirección Nacional de Migraciones	139.996.071	31.285.966	171.282.039	0	0	1.190	0	171.283.229	9.027.000	0	9.027.000	180.310.229
Ministerio de Relaciones Exteriores, Comercio Internacional y Culto	23.932.000	10.875.709	34.807.709	5.078.500	0	0	1.289.000	41.175.209	235.375.791	1.150.000	236.525.791	277.701.000
Comisión Nacional de Actividades Espaciales	23.932.000	10.875.709	34.807.709	5.078.500	0	0	1.289.000	41.175.209	235.375.791	1.150.000	236.525.791	277.701.000
Ministerio de Justicia, Seguridad y Derechos Humanos	5.962.000	11.510.728	17.472.728	0	0	0	2.624.000	20.096.728	638.272	0	638.272	20.735.000
Instituto Nacional contra la Discriminación, la Xenofobia y el Racismo	5.962.000	11.510.728	17.472.728	0	0	0	2.624.000	20.096.728	638.272	0	638.272	20.735.000
Ministerio de Defensa	48.498.000	39.835.456	88.333.456	0	0	14.100	1.874.000	91.221.556	7.110.980	0	7.110.980	98.332.536
Servicio Meteorológico Nacional	34.525.000	18.343.456	52.868.456	0	0	14.100	1.710.000	54.582.556	2.064.980	0	2.064.980	56.657.536
Instituto Geográfico Militar	14.973.000	21.492.000	36.465.000	0	0	0	164.000	36.629.000	5.046.000	0	5.046.000	41.675.000
Ministerio de Economía y Producción	1.166.587.729	524.113.360	1.690.681.089	3.926.711	0	71.062	3.875.644.340	5.570.323.202	165.215.416	10.602.000	175.817.416	5.746.140.618





El Poder Ejecutivo Nacional

TITULO III
Planilla Nº 2A (cont.)
Anexa al Título III

ORGANISMOS DESCENTRALIZADOS
COMPOSICION DEL GASTO POR JURISDICCION, ENTIDAD Y CARACTER ECONOMICO
(en pesos)

M. E. Y. P.
535

CARACTER ECONOMICO JURISDICCION, ENTIDAD	GASTOS CORRIENTES					GASTOS DE CAPITAL					TOTAL GENERAL		
	GASTOS DE CONSUMO		RENTAS DE LA PROPIEDAD	PREST. SEG. SOCIAL	IMPUESTOS DIRECTOS	TRANSF. CORRIENTES	TOTAL	INVERSION REAL DIREC.	TRANSF. DE CAPITAL	INVERSION FINANCIERA		TOTAL	
	REMUN. OTROS G.C.	TOTAL											
Superintendencia de Seguros de la Nación	27.676.000	8.433.000	36.109.000	0	0	15.000	80.000	36.204.000	3.000.000	0	0	3.000.000	39.204.000
Agencia Nacional de Desarrollo de Inversiones	3.724.000	15.820.000	24.544.000	0	0	0	120.100.000	144.644.000	2.000.000	0	0	2.000.000	146.644.000
Comisión Nacional de Valores	18.864.000	5.899.000	24.763.000	0	0	0	57.000	24.820.000	1.191.000	0	0	1.191.000	26.011.000
Instituto Nacional de Tecnología Agropecuaria	585.891.000	191.368.919	777.249.919	2.827.083	0	0	46.300.000	826.277.002	65.763.998	0	0	65.763.998	892.041.000
Instituto Nacional de Tecnología Industrial	76.747.000	15.316.489	92.063.489	862.000	0	50.659	35.665.000	128.641.148	14.457.000	10.642.000	0	25.099.000	153.700.148
Servicio Nacional de Sanidad y Calidad Agroalimentaria	320.590.000	235.125.325	555.705.325	0	0	5.403	2.895.000	558.605.728	68.457.418	0	0	68.457.418	627.063.146
Instituto Nacional de la Propiedad Industrial	29.654.000	5.470.016	35.124.016	1.000	0	0	450.000	35.575.016	2.263.000	0	0	2.263.000	37.838.016
Tribunal Fiscal de la Nación	17.068.418	1.268.723	18.338.141	0	0	0	5.000	18.344.141	300.000	0	0	300.000	18.644.141
Instituto Nacional de Semillas	6.104.311	6.348.000	12.452.311	0	0	0	650.000	13.302.311	1.048.000	0	0	1.048.000	14.350.311
Oficina Nacional de Control Comercial Agropecuario	8.469.000	17.986.000	26.455.000	0	0	0	3.688.888.000	3.695.341.000	1.000.000	0	0	1.000.000	3.696.341.000
Instituto Nacional de Vitivinicultura	41.712.000	6.542.856	48.254.856	219.000	0	0	319.000	48.792.856	2.889.000	0	0	2.889.000	51.681.856
Instituto Nacional de Investigaciones y Desarrollo Pesquero	25.087.000	14.534.032	39.621.032	17.628	0	0	137.340	39.776.000	2.846.000	0	0	2.846.000	42.622.000
Ministerio de Planificación Federal, Inversión Pública y Servicios	800.306.387	496.464.814	1.288.791.201	92.916.000	0	330.330	40.082.472	1.432.120.003	8.083.824.868	1.138.022.528	0	9.231.847.396	10.663.967.399
Organismo Regulador de Seguridad de Preses	5.410.000	3.692.000	9.102.000	0	0	22.000	0	9.124.000	150.000	0	0	150.000	9.274.000
Ente Nacional Regulador de la Electricidad	38.885.000	15.720.000	54.605.000	0	0	0	0	54.605.000	3.500.000	0	0	3.500.000	58.105.000
Ente Nacional Regulador del Gas	48.441.000	15.827.000	64.268.000	0	0	0	144.000	64.412.000	3.137.000	0	0	3.137.000	67.549.000
Servicio Geológico Minero Argentino	32.112.670	10.759.900	42.892.570	0	0	17.000	654.000	43.573.570	8.045.100	0	0	8.045.100	51.618.670
Ente Nacional de Obras Hídrlicas de Saneamiento	10.971.066	7.870.000	18.841.066	23.881.000	0	0	4.011.472	46.733.538	781.903.000	379.258.528	0	1.161.162.528	1.207.896.066

[Handwritten signatures and marks]



El Poder Ejecutivo Nacional

TITULO III
Planilla Nº 2A (cont.)
Anexa al Título III

ORGANISMOS DESCENTRALIZADOS COMPOSICIÓN DEL GASTO POR JURISDICCION, ENTIDAD Y CARACTER ECONOMICO (en pesos)

M. E. y P.
535

CARACTER ECONOMICO JURISDICCION, ENTIDAD	GASTOS CORRIENTES				GASTOS DE CAPITAL				TOTAL GENERAL								
	GASTOS DE CONSUMO		RENTAS DE LA PROPIEDAD	PREST. SOCIAL	IMPUESTOS DIRECTOS	TRANSF. CORRIENTES	TOTAL	INVERSION REAL DIREC.		TRANSF. DE CAPITAL	INVERSION FINANCIERA	TOTAL					
	REMUN.	OTROS G.C.	TOTAL	0	0	0	0	0		0	0	0					
Tribunal de Tasaciones de la Nación	5.442.000	869.000	5.311.000	0	0	0	0	0	0	0	0	140.000	0	0	140.000	6.451.000	
Dirección Nacional de Vigilancia	196.391.936	184.971.124	381.363.060	68.987.000	0	34.000	0	0	0	0	0	0	0	0	0	6.303.006.000	6.755.392.060
Dirección General de Fabricaciones Militares	81.301.000	81.235.000	162.536.000	20.000	0	0	0	0	0	0	0	0	0	0	0	31.727.000	194.263.000
Comisión Nacional de Comunicaciones	90.008.000	36.284.974	116.292.974	0	0	190.000	1.384.000	0	0	0	0	0	0	0	0	6.443.000	124.309.974
Organismo Regulador del Sistema Nacional de Aeropuertos	18.274.000	14.220.491	33.094.491	0	0	40.230	19.300.000	0	0	0	0	0	0	0	0	7.000.000	59.334.721
Comisión Nacional de Regulación de Transporte	22.602.000	9.896.183	32.498.183	0	0	0	0	0	0	0	0	0	0	0	0	780.000	33.278.183
Organismo de Control de Concesiones Viales	22.189.000	7.662.198	30.051.198	0	0	0	53.000	0	0	0	0	0	0	0	0	1.497.173.822	1.534.278.000
Comisión Nacional de Energía Atómica	212.905.715	103.338.934	316.242.649	28.000	0	12.100	13.750.000	0	0	0	0	0	0	0	0	199.367.966	531.170.715
Instituto Nacional del Agua	25.374.000	5.308.000	30.682.000	0	0	15.000	886.000	0	0	0	0	0	0	0	0	1.443.000	33.026.000
Ministerio de Educación	22.166.554	13.439.960	35.606.514	0	0	140	6.000	0	0	0	0	0	0	0	0	1.450.000	37.052.554
Comisión Nacional de Evaluación y Acreditación Universitaria	6.341.000	9.822.860	16.163.860	0	0	140	6.000	0	0	0	0	0	0	0	0	150.000	16.320.000
Fundación Miguel Lillo	15.815.554	3.617.000	19.432.554	0	0	0	0	0	0	0	0	0	0	0	0	1.300.000	20.732.554
Ministerio de Ciencia, Tecnología e Innovación Productiva	597.246.376	280.249.487	877.495.863	3.475.000	0	0	55.741.063	0	0	0	0	0	0	0	0	46.944.000	985.655.946
Consejo Nacional de Investigaciones Científicas y Técnicas	597.246.376	280.249.487	877.495.863	3.475.000	0	0	55.741.063	0	0	0	0	0	0	0	0	46.944.000	985.655.946
Ministerio de Trabajo, Empleo y Seguridad Social	31.316.000	7.256.600	38.572.600	8.400	0	0	60.000	0	0	0	0	0	0	0	0	27.692.000	66.339.000
Superintendencia de Riesgos del Trabajo	31.316.000	7.256.600	38.572.600	8.400	0	0	60.000	0	0	0	0	0	0	0	0	27.692.000	66.339.000
Ministerio de Salud	556.662.432	221.233.000	757.915.432	290.500	0	53.503	1.000.360.000	0	0	0	0	0	0	0	0	63.078.111	1.821.697.546
Administración Nacional de Laboratorios e Institutos de Salud Dr. Carlos G. Malbrán	62.621.000	27.782.184	90.303.184	0	0	22.326	10.000	0	0	0	0	0	0	0	0	14.117.811	104.453.321
Colonía Nacional Dr. Manuel A. Montes	43.971.441	20.231.590	64.203.021	0	0	0	200.000	0	0	0	0	0	0	0	0	4.400.000	68.803.021




M. E. y P.
535

TITULO III
Planilla N° 3A
Anexa al Título III

El Poder Ejecutivo
Nacional

ORGANISMOS DESCENTRALIZADOS
COMPOSICION DEL GASTO POR JURISDICCION, ENTIDAD Y POR FUENTE DE FINANCIAMIENTO
(en pesos)

JURISDICCION, ENTIDAD	FUENTES INTERNAS					FUENTES EXTERNAS			TOTAL GENERAL
	TESORO NACIONAL	RECURSOS PROPIOS	REC. CIAFEC. ESPECIFICA	TRANSF. INTERNAS	CREDITO INTERNO	SUBTOTAL	TRANSF. EXTERNAS	CREDITO EXTERNO	
Poder Legislativo Nacional	85.367.948	7.200.000	0	0	0	92.567.948	0	0	92.567.948
Auditoria General de la Nación	85.367.948	7.200.000	0	0	0	92.567.948	0	0	92.567.948
Presidencia de la Nación	277.057.634	260.674.095	2.907.000	186.000	0	540.824.729	3.447.000	18.000.000	21.447.000
Administración de Parques Nacionales	100.483.918	48.788.760	2.907.000	186.000	0	152.365.678	1.568.000	18.000.000	19.588.000
Sindicatura General de la Nación	49.596.000	10.200.000	0	0	0	59.796.000	0	0	59.796.000
Autoridad Regulatoria Nuclear	60.368.139	54.800.000	0	0	0	115.168.139	1.859.000	0	1.859.000
Teatro Nacional Cervantes	21.639.000	800.000	0	0	0	22.439.000	0	0	22.439.000
Biblioteca Nacional	44.970.577	573.000	0	0	0	45.543.577	0	0	45.543.577
Instituto Nacional del Teatro	0	35.366.000	0	0	0	35.366.000	0	0	35.366.000
Instituto Nacional de Promoción Turística	0	96.400.000	0	0	0	96.400.000	0	0	96.400.000
Fondo Nacional de las Artes	0	13.746.335	0	0	0	13.746.335	0	0	13.746.335
Jefatura de Gabinete de Ministros	0	73.609.424	0	0	0	73.609.424	0	0	73.609.424
Comité Federal de Radiodifusión	0	73.609.424	0	0	0	73.609.424	0	0	73.609.424
Ministerio del Interior	156.374.418	255.969.000	0	0	0	412.343.418	0	0	412.343.418
Registro Nacional de las Personas	129.281.189	42.669.000	0	0	0	171.950.189	0	0	171.950.189
Dirección Nacional de Migraciones	27.093.229	157.600.000	0	0	0	184.693.229	0	0	184.693.229
Agencia Nacional de Seguridad Vial	0	55.700.000	0	0	0	55.700.000	0	0	55.700.000
Ministerio de Relaciones Exteriores,	286.701.000	3.000.000	0	0	10.000.000	249.701.000	0	28.000.000	277.701.000
Comercio Internacional y Culto	0	0	0	0	0	0	0	0	0
Comisión Nacional de Actividades	236.701.000	3.000.000	0	0	10.000.000	249.701.000	0	28.000.000	277.701.000
Espaciales	0	0	0	0	0	0	0	0	0
Ministerio de Justicia, Seguridad y	19.735.000	0	0	0	0	19.735.000	1.000.000	0	20.735.000
Derechos Humanos	0	0	0	0	0	0	0	0	0
Instituto Nacional contra la	19.735.000	0	0	0	0	19.735.000	1.000.000	0	20.735.000
Discriminación, la Xenofobia y el	0	0	0	0	0	0	0	0	0
Racismo	0	0	0	0	0	0	0	0	0
Ministerio de Defensa	56.571.000	41.761.536	0	0	0	98.332.536	0	0	98.332.536
Instituto Geográfico Militar	22.046.000	19.629.000	0	0	0	41.675.000	0	0	41.675.000
Servicio Meteorológico Nacional	34.525.000	22.132.536	0	0	0	56.657.536	0	0	56.657.536
Ministerio de Economía y Producción	3.979.927.145	1.851.549.473	5.551.000	0	0	5.837.027.618	9.068.000	130.000.000	5.976.095.618
Agencia Nacional de Desarrollo de	146.644.000	0	0	0	0	146.644.000	0	0	146.644.000
Inversiones	0	0	0	0	0	0	0	0	0
Comisión Nacional de Valores	18.961.000	7.300.000	0	0	0	26.261.000	0	0	26.261.000



M. E. y P.


535

TITULO III
Planilla Nº 3A
Anexa al Título III (cont.)

El Poder Ejecutivo
Nacional

ORGANISMOS DESCENTRALIZADOS
COMPOSICION DEL GASTO POR JURISDICCION, ENTIDAD Y POR FUENTE DE FINANCIAMIENTO
(en pesos)

FINANCIAMIENTO JURISDICCION, ENTIDAD	FUENTES INTERNAS				FUENTES EXTERNAS			TOTAL GENERAL			
	TESORO NACIONAL	RECURSOS PROPIOS	REC. CIAFEC. ESPECIFICA	TRANSF. INTERNAS	CREDITO INTERNO	TRANSF. EXTERNAS	CREDITO EXTERNO		SUBTOTAL		
Superintendencia de Seguros de la Nación	0	92.674.000	0	0	0	0	0	92.674.000	0	0	92.674.000
Instituto Nacional de Tecnología Agropecuaria	0	862.041.000	0	0	0	0	0	862.041.000	0	0	862.041.000
Instituto Nacional de Investigaciones y Desarrollo Pesquero	37.010.000	61.000	5.551.000	0	0	0	0	42.622.000	0	0	42.622.000
Instituto Nacional de Tecnología Industrial	50.500.148	103.200.000	0	0	0	0	0	153.700.148	0	0	153.700.148
Instituto Nacional de Vitivinicultura	41.481.856	10.200.000	0	0	0	0	0	51.681.856	0	0	51.681.856
Oficina Nacional de Control Comercial Agropecuario	3.666.686.000	195.309.000	0	0	0	0	0	3.861.995.000	0	0	3.861.995.000
Instituto Nacional de Semillas	0	18.231.311	0	0	0	0	0	18.231.311	0	0	18.231.311
Tribunal Fiscal de la Nación	18.644.141	0	0	0	0	0	0	18.644.141	0	0	18.644.141
Instituto Nacional de la Propiedad Industrial	0	44.338.016	0	0	0	0	0	44.338.016	0	0	44.338.016
Servicio Nacional de Sanidad y Calidad Agroalimentaria	0	518.195.146	0	0	0	0	0	518.195.146	9.066.000	109.066.000	627.263.146
Ministerio de Planificación Federal, Inversión Pública y Servicios	8.041.882.232	921.698.167	4.005.000	808.041.000	0	0	0	9.775.626.399	0	1.314.624.000	11.080.250.399
Comisión Nacional de Energía Atómica	499.554.715	21.686.000	0	970.000	0	0	0	522.210.715	0	8.960.000	531.170.715
Instituto Nacional del Agua	32.130.000	896.000	0	0	0	0	0	33.026.000	0	0	33.026.000
Comisión Nacional de Comunicaciones	0	539.879.974	0	0	0	0	0	539.879.974	0	0	539.879.974
Dirección General de Fabricaciones Militares	84.256.000	110.027.000	0	0	0	0	0	194.283.000	0	0	194.283.000
Dirección Nacional de Vialidad	5.009.678.060	8.095.000	2.005.000	562.094.000	0	0	0	5.681.872.060	0	1.072.804.000	6.754.676.060
Tribunal de Tasaciones de la Nación	5.751.000	700.000	0	0	0	0	0	6.451.000	0	0	6.451.000
Ente Nacional de Obras Hídricas de Saneamiento	923.320.066	51.716.000	0	0	0	0	0	975.036.066	0	232.860.000	1.207.896.066
Servicio Geológico Minero Argentino	48.004.670	1.614.000	2.000.000	0	0	0	0	51.618.670	0	0	51.618.670
Ente Nacional Regulador del Gas	0	71.649.000	0	0	0	0	0	71.649.000	0	0	71.649.000
Ente Nacional Regulador de la Electricidad	0	62.878.000	0	0	0	0	0	62.878.000	0	0	62.878.000



M. E. y P.
535


TITULO III
Planilla N° 3A
Anexa al Título III (cont.)


El Poder Ejecutivo
Nacional

ORGANISMOS DESCENTRALIZADOS

COMPOSICION DEL GASTO POR JURISDICCION, ENTIDAD Y POR FUENTE DE FINANCIAMIENTO
(en pesos)

JURISDICCION, ENTIDAD	FUENTES INTERNAS				FUENTES EXTERNAS			TOTAL GENERAL
	TESORO NACIONAL	RECURSOS PROPIOS	REC. CAPEC. ESPECIFICA	TRANSF. INTERNAS	CREDITO INTERNO	TRANSF. EXTERNAS	CREDITO EXTERNO	
Organismo Regulador de Seguridad de Ptasas	0	9.274.000	0	0	0	0	0	9.274.000
Organo de Control de Concesiones Viales	1.379.653.000	9.446.000	0	144.977.000	0	0	0	1.534.278.000
Comisión Nacional de Regulación de Transporte	0	33.835.193	0	0	0	0	0	33.835.193
Organismo Regulador del Sistema Nacional de Aeropuertos	59.334.721	0	0	0	0	0	0	59.334.721
Ministerio de Educación	37.010.554	42.000	0	0	0	0	0	37.052.554
Fundación Miguel Lillo	20.690.554	42.000	0	0	0	0	0	20.732.554
Comisión Nacional de Evaluación y Acreditación-Universitaria	16.320.000	0	0	0	0	0	0	16.320.000
Ministerio de Ciencia, Tecnología e Innovación Productiva	984.617.946	1.038.000	0	0	0	0	0	985.655.946
Consejo Nacional de Investigaciones Científicas y Técnicas	984.617.946	1.038.000	0	0	0	0	0	985.655.946
Ministerio de Trabajo, Empleo y Seguridad Social	0	96.339.000	0	0	0	0	0	96.339.000
Superintendencia de Riesgos del Trabajo	0	96.339.000	0	0	0	0	0	96.339.000
Ministerio de Salud	649.481.775	1.193.969.571	0	946.066.866	0	262.000	0	2.789.521.212
Centro Nacional de Reeducación Social	17.467.483	0	0	0	0	0	0	17.467.483
Hospital Nacional Dr. Baldomero Sommer	57.243.935	10.926.000	0	0	0	0	0	68.169.935
Administración Nacional de Medicamentos, Alimentos y Tecnología Médica	5.420.000	60.546.087	0	0	0	0	0	65.966.087
Instituto Nacional Central Único Coordinador de Ablación e Implante	25.662.000	9.262.000	0	0	0	0	0	34.964.000
Administración Nacional de Laboratorios e Institutos de Salud Dr. Carlos G. Malbrán	103.707.321	484.000	0	0	0	262.000	0	104.191.321
Hospital Nacional Dr. Alejandro Posadas	316.518.551	7.500.000	0	0	0	0	0	324.018.551






El Poder Ejecutivo Nacional


TITULO III
Planilla Nº 3A
Anexa al Título III (cont.)

ORGANISMOS DESCENTRALIZADOS
COMPOSICION DEL GASTO POR JURISDICCION, ENTIDAD Y POR FUENTE DE FINANCIAMIENTO
(en pesos)

M. E. y P.
535


JURISDICCION, ENTIDAD	FUENTES INTERNAS					FUENTES EXTERNAS			TOTAL GENERAL	
	TESORO NACIONAL	RECURSOS PROPIOS	REC. CA/FEC. ESPECIFICA	TRANSF. INTERNAS	CREDITO INTERNO	SUBTOTAL	TRANSF. EXTERNAS	CREDITO EXTERNO		SUBTOTAL
Colonia Nacional Dr. Manuel A. Montes de Oca	66.403.021	3.000.000	0	0	0	69.403.021	0	0	0	69.403.021
Inst. Nac. de Rehab. Psico. del Sur Dr. Juan Olimio Tesone	22.356.000	471.000	0	0	0	22.827.000	0	0	0	22.827.000
Servicio Nacional de Rehabilitación	34.683.464	114.000	0	0	0	34.797.464	0	0	0	34.797.464
Administración de Programas Especiales	0	22.162.062	0	946.069.866	0	968.231.928	0	0	0	968.231.928
Superintendencia de Servicios de Salud	0	1.079.484.422	0	0	0	1.079.484.422	0	0	0	1.079.484.422
Ministerio de Desarrollo Social	23.402.000	70.573.000	0	0	0	93.975.000	0	0	0	93.975.000
Instituto Nacional de Asociativismo y Economía Social (INAES)	0	70.573.000	0	0	0	70.573.000	0	0	0	70.573.000
Instituto Nacional de Asuntos Indígenas	23.402.000	0	0	0	0	23.402.000	0	0	0	23.402.000
TOTAL	14.548.128.552	4.777.423.266	12.463.000	1.754.296.866	10.000.000	21.102.311.784	13.777.000	1.490.624.000	1.504.401.000	22.606.712.784





El Poder Ejecutivo
Nacional

TÍTULO III
Planilla-Nº 4A
Anexa al Título III




ORGANISMOS DESCENTRALIZADOS
COMPOSICION DE LOS RECURSOS POR CARACTER ECONOMICO
(en pesos)

CARACTER ECONOMICO	IMPORTE
Ingresos Corrientes	13.396.875.723
Ingresos Tributarios	1.761.257.146
Impuestos Directos	61.594.741
Impuestos Indirectos	1.699.662.405
Contribuciones a la Seguridad Social	1.060.273.866
Contribuciones a la Seguridad Social	1.060.273.866
Ingresos No Tributarios	2.112.971.983
Tasas	1.370.662.428
Derechos	668.202.283
Otros No Tributarios	74.107.272
Ventas de Bienes y Serv. de las Administraciones Públicas	273.384.707
Ventas de Bienes y Serv. de las Administraciones Públicas	273.384.707
Rentas de la Propiedad	71.561.547
Intereses	68.246.337
Dividendos	3.150.000
Arrendamiento de Tierras y Terrenos	165.210
Transferencias Corrientes	10.399.000
Del Sector Privado	184.000
Del Sector Externo	10.215.000
Contribuciones Figurativas para Financiaciones Corrientes	8.107.027.474
De la Administración Nacional	8.107.027.474
Recursos de Capital	8.345.332.044
Recursos Propios de Capital	1.780.000
Venta de Activos	1.780.000
Transferencias de Capital	809.848.000
Del Sector Privado	2.000
Del Sector Público	807.071.000
Del Sector Externo	2.775.000
Disminución de la Inversión Financiera	18.700.000
Recuperación de Préstamos de Corto Plazo	460.000
Recuperación de Préstamos de Largo Plazo	18.240.000
Contribuciones Figurativas para Financiaciones de Capital	7.515.004.044
De la Administración Nacional	7.515.004.044
TOTAL	21.742.207.767

M. E. Y P.
535



[Handwritten signature]





El Poder Ejecutivo Nacional


TITULO III
Planilla N° 5A
Anexa al Título III

ORGANISMOS DESCENTRALIZADOS
CARACTER ECONOMICO DE LOS RECURSOS POR JURISDICCION Y ENTIDAD
(en pesos)

M. E. V. P.
535

JURISDICCION, ENTIDAD	INGRESOS TRIBUTARIOS	CONTRIB. A LA SEG. SOCIAL	INGRESOS NO TRIBUTARIOS	VENTA DE BIENES Y SERVICIOS DE ADMIN. PUBLICAS	RENTAS DE LA PROPIEDAD	TRANSF. CORRIENTES	SUBTOTAL	RECURSOS PROPIOS DE CAPITAL	TRANSF. DE CAPITAL	DISMINUCION DE LA INV. FINANCIERA	SUBTOTAL	TOTAL
Poder Legislativo Nacional	0	0	0	7.200.000	0	0	7.200.000	0	0	0	0	7.200.000
Auditoria General de la Nación	0	0	0	7.200.000	0	0	7.200.000	0	0	0	0	7.200.000
Presidencia de la Nación	134.593.275	2.298.000	113.637.852	10.991.906	2.152.000	2.398.000	266.102.035	0	457.000	460.000	917.000	267.019.035
Administración de Parques Nacionales	0	2.298.000	45.685.000	727.760	78.000	1.692.000	50.485.760	0	82.000	0	82.000	50.562.760
Sindicatura General de la Nación	0	0	0	9.370.000	630.000	697.000	10.220.000	0	0	0	0	10.220.000
Autoridad Regulatoria Nuclear	0	0	54.800.000	0	0	0	55.497.000	0	375.000	0	375.000	55.872.000
Teatro Nacional Cervantes	0	0	0	900.000	0	0	900.000	0	0	0	0	900.000
Biblioteca Nacional	0	0	562.852	10.148	0	0	573.000	0	0	0	0	573.000
Instituto Nacional del Teatro	38.183.275	0	0	0	0	0	38.183.275	0	0	0	0	38.183.275
Instituto Nacional de Promoción Turística	96.400.000	0	0	0	0	0	96.400.000	0	0	0	0	96.400.000
Fondo Nacional de las Artes	0	0	12.640.000	84.000	1.244.000	0	13.968.000	0	0	460.000	460.000	14.428.000
Jerarquía de Gabinete de Ministros	73.818.000	0	3.450.000	0	0	0	77.268.000	0	0	0	0	77.268.000
Comité Federal de Radiodifusión	73.818.000	0	3.450.000	0	0	0	77.268.000	0	0	0	0	77.268.000
Ministerio del Interior	0	0	293.269.000	0	0	0	293.269.000	0	0	0	0	293.269.000
Registro Nacional de las Personas	0	0	42.669.000	0	0	0	42.669.000	0	0	0	0	42.669.000
Dirección Nacional de Migraciones	0	0	157.600.000	0	0	0	157.600.000	0	0	0	0	157.600.000
Agencia Nacional de Seguridad Vial	0	0	93.000.000	0	0	0	93.000.000	0	0	0	0	93.000.000
Ministerio de Relaciones Exteriores, Comercio Internacional y Culto	0	0	0	3.000.000	0	0	3.000.000	0	0	0	0	3.000.000
Comisión Nacional de Actividades Espaciales	0	0	0	3.000.000	0	0	3.000.000	0	0	0	0	3.000.000
Ministerio de Justicia, Seguridad y Derechos Humanos	0	0	0	0	0	1.000.000	1.000.000	0	0	0	0	1.000.000
Instituto Nacional contra la Discriminación, la Xenofobia y el Racismo	0	0	0	0	0	1.000.000	1.000.000	0	0	0	0	1.000.000
Ministerio de Defensa	0	0	21.900.536	19.861.000	0	0	41.761.536	0	0	0	0	41.761.536
Instituto Geográfico Militar	0	0	533.000	19.066.000	0	0	19.629.000	0	0	0	0	19.629.000






El Poder Ejecutivo Nacional


TITULO III
Planilla Nº 5A (cont.)
Anexa al Título III

ORGANISMOS DESCENTRALIZADOS
CARACTER ECONOMICO DE LOS RECURSOS POR JURISDICCION Y ENTIDAD
(en pesos)

M. E. y P.
535

JURISDICCION, ENTIDAD	INGRESOS TRIBUTARIOS	CONTRIB. A LA SEG. SOCIAL	INGRESOS NO TRIBUTARIOS	VENTA DE BIENES Y SERVICIOS DE ADMIN. PUBLICAS	RENTAS DE LA PROPIEDAD	TRANSF. CORRIENTES	SUBTOTAL	RECURSOS PROPIOS DE CAPITAL	TRANSF. DE CAPITAL	DISMINUCION DE LA INV. FINANCIERA	SUBTOTAL	TOTAL
Servicio Meteorológico Nacional	0	0	21.367.536	765.000	0	0	22.132.536	0	0	0	0	22.132.536
Ministerio de Economía y Producción	1.493.902.405	0	630.832.302	81.681.009	47.000	6.768.000	2.213.280.716	0	2.300.000	0	2.300.000	2.215.580.716
Comisión Nacional de Valores	0	0	7.300.000	0	0	0	7.300.000	0	0	0	0	7.300.000
Superintendencia de Seguros de la Nación	0	0	156.000.000	0	0	0	156.000.000	0	0	0	0	156.000.000
Instituto Nacional de Tecnología Agropecuaria	1.058.384.465	0	819.000	0	47.000	0	1.059.250.465	0	0	0	0	1.059.250.465
Instituto Nacional de Investigaciones y Desarrollo Pesquero	0	0	0	61.000	0	0	61.000	0	0	0	0	61.000
Instituto Nacional de Tecnología Industrial	108.879.485	0	0	700.000	0	0	109.579.485	0	0	0	0	109.579.485
Instituto Nacional de Vitivinicultura	0	0	960.000	9.240.000	0	0	10.200.000	0	0	0	0	10.200.000
Oficina Nacional de Control Comercial Agropecuario	0	0	215.600.000	0	0	0	215.600.000	0	0	0	0	215.600.000
Instituto Nacional de Semillas	0	0	2.137.000	19.300.311	0	0	21.437.311	0	0	0	0	21.437.311
Instituto Nacional de la Propiedad Industrial	0	0	47.000.000	0	0	0	47.000.000	0	0	0	0	47.000.000
Servicio Nacional de Sanidad y Calidad Agroalimentaria	326.638.455	0	201.066.302	52.378.699	0	6.788.000	586.852.455	0	2.300.000	0	2.300.000	589.152.455
Ministerio de Planificación Federal, Inversión Pública y Servicios	0	0	838.475.293	120.680.000	60.783.275	0	1.020.138.568	1.780.000	807.071.000	0	808.851.000	1.829.989.568
Comisión Nacional de Energía Atómica	0	0	43.007.000	2.778.000	3.165.000	0	48.950.000	0	0	0	0	48.950.000
Instituto Nacional del Agua	0	0	216.000	470.000	0	0	686.000	0	0	0	0	686.000
Comisión Nacional de Comunicaciones	0	0	596.916.000	0	0	0	596.916.000	0	0	0	0	596.916.000
Dirección General de Fabricaciones Militares	0	0	0	110.027.000	0	0	110.027.000	0	0	0	0	110.027.000
Dirección Nacional de Vialidad	0	0	6.315.000	0	0	0	6.315.000	1.780.000	662.094.000	0	663.874.000	670.189.000
Tribunal de Tasaciones de la Nación	0	0	700.000	0	0	0	700.000	0	0	0	0	700.000






El Poder Ejecutivo
Nacional


TITULO III
Planilla N° 5A (cont.)
Anexa al Título III

ORGANISMOS DESCENTRALIZADOS
CARACTER ECONOMICO DE LOS RECURSOS POR JURISDICCION Y ENTIDAD
(en pesos)



M. E. Y. P.
S35

JURISDICCION, ENTIDAD	INGRESOS TRIBUTARIOS	CONTRIB. A LA SEG. SOCIAL	INGRESOS NO TRIBUTARIOS	VENTA DE BIENES Y SERVICIOS DE ADMIN. PUBLICAS	RENTAS DE LA PROPIEDAD	TRANSF. CORRIENTES	SUBTOTAL	RECURSOS PROPIOS DE CAPITAL	TRANSF. DE CAPITAL	DISMINUCION DE LA INV. FINANCIERA	SUBTOTAL	TOTAL
Ente Nacional de Obras Hidricas de Saneamiento	0	0	5.100	360.000	57.618.275	0	57.983.375	0	0	0	0	57.983.375
Servicio Geologico Minero Argentino	0	0	0	1.614.000	0	0	1.614.000	0	0	0	0	1.614.000
Ente Nacional Regulador del Gas	0	0	71.367.000	5.615.000	0	0	76.982.000	0	0	0	0	76.982.000
Ente Nacional Regulador de la Electricidad	0	0	66.878.000	0	0	0	66.878.000	0	0	0	0	66.878.000
Organismo Regulador de Seguridad de Presas	0	0	9.798.000	16.000	0	0	9.804.000	0	0	0	0	9.804.000
Organo de Control de Concesiones Viales	0	0	9.448.000	0	0	0	9.448.000	0	144.977.000	0	144.977.000	154.425.000
Comision Nacional de Regulacion de Transporte	0	0	33.835.193	0	0	0	33.835.193	0	0	0	0	33.835.193
Ministerio de Educacion	0	0	4.000	38.000	0	0	42.000	0	0	0	0	42.000
Fundacion Miguel Lillo	0	0	4.000	38.000	0	0	42.000	0	0	0	0	42.000
Ministerio de Ciencia, Tecnologia e Innovacion Productiva	0	0	0	1.038.000	0	0	1.038.000	0	0	0	0	1.038.000
Consejo Nacional de Investigaciones Cientificas y Tecnicas	0	0	0	1.038.000	0	0	1,038,000	0	0	0	0	1,038,000
Ministerio de Trabajo, Empleo y Seguridad Social	0	0	113.100.000	0	0	0	113.100.000	0	0	0	0	113.100.000
Superintendencia de Riesgos del Trabajo	0	0	113.100.000	0	0	0	113.100.000	0	0	0	0	113.100.000
Ministerio de Salud	3.000.000	1.057.975.866	90.166.000	28.694.790	8.167.272	242.000	1.185.245.928	0	20.000	16.140.000	16.160.000	1.204.405.928
Hospital Nacional Dr. Baidonero	0	0	0	10.926.000	0	0	10.926.000	0	0	0	0	10.926.000
Sommer	0	0	0	0	0	0	0	0	0	0	0	0
Administracion Nacional de Medicamentos, Alimentos y Tecnologia Medica	0	0	66.000.000	0	0	0	66.000.000	0	0	0	0	66.000.000



M. E. y P.
535

TITULO III
Planilla N° 5A (cont.)
Anexa al Título III

El Poder Ejecutivo
Nacional

ORGANISMOS DESCENTRALIZADOS
CARACTER ECONOMICO DE LOS RECURSOS POR JURISDICCION Y ENTIDAD
(en pesos)

CARACTER ECONOMICO	JURISDICCION, ENTIDAD	INGRESOS TRIBUTARIOS	CONTRIB. A LA SEG. SOCIAL	INGRESOS NO TRIBUTARIOS	VENTA DE BIENES Y SERVICIOS DE ADMIN. PUBLICAS	RENTAS DE LA PROPIEDAD	TRANSF. CORRIENTES	SUBTOTAL	RECURSOS PROPIOS DE CAPITAL	TRANSF. DE CAPITAL	DISMINUCION DE LA INV. FINANCIERA	SUBTOTAL	TOTAL
	Instituto Nacional Central Unico	3.000.000	0	0	6.282.000	0	0	9.282.000	0	0	0	0	9.282.000
	Coordinador de Ablación e Implante												
	Administración Nacional de Laboratorios e Institutos de Salud Dr. Carlos G. Malbrán	0	0	0	484.000	0	242.000	726.000	0	20.000	0	20.000	746.000
	Hospital Nacional Dr. Alejandro Posadas	0	0	0	7.500.000	0	0	7.500.000	0	0	0	0	7.500.000
	Colonia Nacional Dr. Manuel A. Montes de Oca	0	0	0	3.000.000	0	0	3.000.000	0	0	0	0	3.000.000
	Inst. Nac. de Rehab. Psicol. del Sur Dr. Juan Olimio Te50ne	0	0	10.000	461.000	0	0	471.000	0	0	0	0	471.000
	Servicio Nacional de Rehabilitación	0	0	0	41.790	72.210	0	114.000	0	0	0	0	114.000
	Administración de Programas Especiales	0	0	22.000.000	0	162.062	0	22.162.062	0	0	0	0	22.162.062
	Superintendencia de Servicios de Salud	0	1.057.975.866	156.000	0	7.933.000	0	1.066.064.866	0	0	16.140.000	16.140.000	1.082.204.866
	Ministerio de Desarrollo Social	55.953.466	0	8.037.000	0	412.000	0	64.402.466	0	0	2.100.000	2.100.000	66.502.466
	Instituto Nacional de Asociativismo y Economía Social (INAES)	55.953.466	0	8.037.000	0	412.000	0	64.402.466	0	0	2.100.000	2.100.000	66.502.466
TOTAL		1.761.257.146	1.060.273.866	2.112.971.983	273.384.707	71.561.547	10.398.000	5.289.848.249	1.780.000	809.848.000	18.700.000	830.328.000	6.120.176.249

[Handwritten signature]
CAMARA DE EMPLEADOS DE LA NACION - PRESIDENCIA

CAMARA DE DIPUTADOS
FOLIO N° 384
Mesa de Entradas

MINISTERIO DE ECONOMIA Y PRODUCCION
FOLIO 384

CAMARA DE DIPUTADOS
FOLIO N° 163

M. E. y P.
535

ORGANISMOS DESCENTRALIZADOS
GASTOS FIGURATIVOS
(en pesos)

TITULO III
Planilla N° 6A
Anexa al Título III

El Poder Ejecutivo
Nacional

DESTINO JURISDICCION, ENTIDAD	PARA EROGACIONES CORRIENTES			PARA EROGACIONES DE CAPITAL			TOTAL GENERAL
	A ADMINSTR. CENTRAL	A ORGANISM. DESCENTRAL	A INSTTT. DE SEG.SOCIAL	A ADMINSTR. CENTRAL	A ORGANISM. DESCENTRAL	A INSTTT. DE SEG.SOCIAL	
Presidencia de la Nación	22.269.725	970.000	0	0	0	0	23.239.725
Autoridad Regulatoria Nuclear	0	970.000	0	0	0	0	970.000
Instituto Nacional del Teatro	2.120.000	0	0	0	0	0	2.120.000
Instituto Nacional de Promoción Turística	20.149.725	0	0	0	0	0	20.149.725
Jefatura de Gabinete de Ministros	20.568.000	0	0	0	0	0	20.568.000
Comité Federal de Radiodifusión	20.568.000	0	0	0	0	0	20.568.000
Ministerio del Interior	4.363.000	0	0	0	0	0	4.363.000
Dirección Nacional de Migraciones	4.363.000	0	0	0	0	0	4.363.000
Ministerio de Economía y Producción	229.955.000	0	0	0	0	0	229.955.000
Comisión Nacional de Valores	250.000	0	0	0	0	0	250.000
Superintendencia de Seguros de la Nación	53.470.000	0	0	0	0	0	53.470.000
Oficina Nacional de Control Comercial Agropecuario	165.654.000	0	0	0	0	0	165.654.000
Instituto Nacional de Semillas	3.881.000	0	0	0	0	0	3.881.000
Instituto Nacional de la Propiedad Industrial	6.500.000	0	0	0	0	0	6.500.000
Servicio Nacional de Sanidad y Calidad Agroalimentaria	200.000	0	0	0	0	0	200.000
Ministerio de Planificación Federal, Inversión Pública y Servicios	418.186.000	0	0	8.097.000	0	0	426.283.000
Comisión Nacional de Comunicaciones	407.473.000	0	0	8.097.000	0	0	415.570.000
Dirección Nacional de Vialidad	1.284.000	0	0	0	0	0	1.284.000
Ente Nacional Regulador del Gas	4.100.000	0	0	0	0	0	4.100.000
Ente Nacional Regulador de la Electricidad	4.772.000	0	0	0	0	0	4.772.000
Comisión Nacional de Regulación de Transporte	557.000	0	0	0	0	0	557.000
Ministerio de Trabajo, Empleo y Seguridad Social	30.000.000	0	0	0	0	0	30.000.000
Superintendencia de Riesgos del Trabajo	30.000.000	0	0	0	0	0	30.000.000
Ministerio de Salud	22.015.800	945.123.866	0	0	946.000	0	968.065.666
Hospital Nacional Dr. Baldomero Sommer	814.000	0	0	0	0	0	814.000
Instituto Nacional Central Único Coordinador de Ablación e Implante	130.000	0	0	0	0	0	130.000
Colonia Nacional Dr. Manuel A. Montes de Oca	600.000	0	0	0	0	0	600.000
Inst. Nac. de Rehab. Psicol. del Sur Dr. Juan Olimio Tesone	94.000	0	0	0	0	0	94.000

CAMARA DE DIPUTADOS - PRESIDENCIA
FOLIO N° 385
Mesa de Entradas

MINISTERIO DE ECONOMIA Y PRODUCCION
FOLIO N° 385

CAMARA DE DIPUTADOS
FOLIO N° 164



El Poder Ejecutivo
Nacional

TITULO III
Planilla Nº 6A
Anexa al Título III (cont.)

ORGANISMOS DESCENTRALIZADOS
GASTOS FIGURATIVOS
(en pesos)

M. F. y P.
S35

JURISDICCION, ENTIDAD	DESTINO	PARA EROGACIONES CORRIENTES				PARA EROGACIONES DE CAPITAL				TOTAL GENERAL
		A ADMINSTR. CENTRAL		A INSTIT. DE SEG. SOCIAL		A ADMINSTR. CENTRAL		A INSTIT. DE SEG. SOCIAL		
		A ORGANISM. DESCENTRAL	SUBTOTAL	A ORGANISM. DESCENTRAL	SUBTOTAL	A ORGANISM. DESCENTRAL	SUBTOTAL	A ORGANISM. DESCENTRAL	SUBTOTAL	
Servicio Nacional de Rehabilitación	22.800	0	0	0	0	0	0	0	0	22.800
Superintendencia de Servicios de Salud	20.355.000	945.123.866	0	965.478.866	0	0	0	0	946.000	986.424.866
Ministerio de Desarrollo Social	3.795.000	0	0	3.795.000	0	0	0	0	0	3.795.000
Instituto Nacional de Asociativismo y Economía Social (INAES)	3.795.000	0	0	3.795.000	0	0	0	0	0	3.795.000
TOTAL	751.172.525	946.093.866	0	1.697.266.391	8.097.000	946.000	0	9.043.000	0	1.706.309.391




TITULO III
Planilla Nº 7A
Anexa al Título III

ORGANISMOS DESCENTRALIZADOS
CONTRIBUCIONES FIGURATIVAS
(en pesos)

El Poder Ejecutivo
Nacional

M. E. y P.
535

JURISDICCION, ENTIDAD	PARA FINANCIACIONES CORRIENTES			PARA FINANCIACIONES DE CAPITAL			TOTAL GENERAL
	DE ADMINIST. CENTRAL	DE ORGANISM. DESCENTRAL	DE INSTTT. DE SEG.SOCIAL	DE ADMINIST. CENTRAL	DE ORGANISM. DESCENTRAL	DE INSTTT. DE SEG.SOCIAL	
Poder Legislativo Nacional	82.893.139	0	0	2.474.809	0	0	85.367.946
Auditoría General de la Nación	82.893.139	0	0	2.474.809	0	0	85.367.946
Presidencia de la Nación	251.124.634	0	0	36.840.000	0	0	287.964.634
Administración de Parques Nacionales	89.786.916	0	0	21.604.000	0	0	111.390.916
Sindicatura General de la Nación	48.806.000	0	0	790.000	0	0	49.596.000
Autoridad Reguladora Nuclear	56.091.139	0	0	2.277.000	0	0	60.368.139
Teatro Nacional Cervantes	19.624.000	0	0	2.015.000	0	0	21.639.000
Biblioteca Nacional	34.816.577	0	0	10.154.000	0	0	44.970.577
Ministerio del Interior	145.081.418	0	0	11.293.000	0	0	156.374.418
Registro Nacional de las Personas	122.988.189	0	0	6.293.000	0	0	129.281.189
Dirección Nacional de Migraciones	22.093.229	0	0	5.000.000	0	0	27.093.229
Ministerio de Relaciones Exteriores, Comercio Internacional y Culto	65.401.000	0	0	167.300.000	0	0	232.701.000
Comisión Nacional de Actividades Especiales	65.401.000	0	0	167.300.000	0	0	232.701.000
Ministerio de Justicia, Seguridad y Derechos Humanos	19.185.000	0	0	550.000	0	0	19.735.000
Instituto Nacional contra la Discriminación, la Xenofobia y el Racismo	19.185.000	0	0	550.000	0	0	19.735.000
Ministerio de Defensa	51.988.000	0	0	4.583.000	0	0	56.571.000
Instituto Geográfico Militar	17.463.000	0	0	4.583.000	0	0	22.046.000
Servicio Meteorológico Nacional	34.525.000	0	0	0	0	0	34.525.000
Ministerio de Economía y Producción	3.978.192.145	0	0	7.286.000	0	0	3.985.478.145
Agencia Nacional de Desarrollo de Inversiones	144.644.000	0	0	2.000.000	0	0	146.644.000
Comisión Nacional de Valores	18.961.000	0	0	0	0	0	18.961.000
Instituto Nacional de Investigaciones y Desarrollo Pesquero	39.715.000	0	0	2.846.000	0	0	42.561.000
Instituto Nacional de Tecnología Industrial	50.500.148	0	0	0	0	0	50.500.148
Instituto Nacional de Vitivinicultura	39.341.856	0	0	2.140.000	0	0	41.481.856
Oficina Nacional de Control Comercial Agropecuario	3.666.686.000	0	0	0	0	0	3.666.686.000
Tribunal Fiscal de la Nación	18.344.141	0	0	300.000	0	0	18.644.141
Ministerio de Planificación Federal, Inversión Pública y Servicios	965.425.508	970.000	0	7.190.861.724	0	0	8.157.257.232





TITULO III
Planilla Nº 7 A
Anexa al Título III (cont.)

ORGANISMOS DESCENTRALIZADOS
CONTRIBUCIONES FIGURATIVAS
(en pesos)

M. E. y P.
535

El Poder Ejecutivo
Nacional

JURISDICCION, ENTIDAD	ORIGEN	PARA FINANCIACIONES CORRIENTES			PARA FINANCIACIONES DE CAPITAL			TOTAL GENERAL
		DE ADMINIST. CENTRAL	DE ORGANISM. DESCENTRAL	DE INSTIT. DE SEG. SOCIAL	DE ADMINIST. CENTRAL	DE ORGANISM. DESCENTRAL	DE INSTIT. DE SEG. SOCIAL	
Comisión Nacional de Energía Atómica		315.433.893	970.000	0	184.120.822	0	0	500.524.715
Instituto Nacional del Agua		30.707.000	0	0	1.423.000	0	0	32.130.000
Dirección General de Fabricaciones Militares		55.529.000	0	0	28.727.000	0	0	84.256.000
Dirección Nacional de Vialidad		435.040.060	0	0	4.585.043.000	0	0	5.018.083.060
Tribunal de Tasaciones de la Nación		5.619.000	0	0	132.000	0	0	5.751.000
Ente Nacional de Obras Hidráulicas de Saneamiento		9.017.066	0	0	1.018.303.000	0	0	1.027.320.066
Servicio Geológico Minero Argentino		43.058.570	0	0	6.946.100	0	0	50.004.670
Órgano de Control de Concesiones Vales		20.686.198	0	0	1.359.166.802	0	0	1.379.853.000
Organismo Regulador del Sistema Nacional de Aeropuertos		52.334.721	0	0	7.000.000	0	0	59.334.721
Ministerio de Educación		35.560.554	0	0	1.450.000	0	0	37.010.554
Fundación Miguel Lillo		19.390.554	0	0	1.300.000	0	0	20.690.554
Comisión Nacional de Evaluación y Acreditación		16.170.000	0	0	150.000	0	0	16.320.000
Univeritaria								
Ministerio de Ciencia, Tecnología e Innovación Productiva		935.760.946	0	0	48.857.000	0	0	984.617.946
Consejo Nacional de Investigaciones Científicas y Técnicas		935.760.946	0	0	48.857.000	0	0	984.617.946
Ministerio de Salud		607.014.264	945.123.866	1.552.138.130	42.467.511	946.000	0	1.595.551.641
Centro Nacional de Reeducación Social		16.737.483	0	0	730.000	0	0	17.467.483
Hospital Nacional Dr. Baldomero Sommer		54.248.935	0	0	2.995.000	0	0	57.243.935
Administración Nacional de Medicamentos, Alimentos y Tecnología Médica		5.420.000	0	0	0	0	0	5.420.000
Instituto Nacional Central Único Coordinador de Ablación e Implante		24.926.000	0	0	756.000	0	0	25.682.000
Administración Nacional de Laboratorios e Institutos de Salud Dr. Carlos G. Malbrán		89.671.510	0	0	14.035.811	0	0	103.707.321
Hospital Nacional Dr. Alejandro Posadas		299.597.851	0	0	16.920.700	0	0	316.518.551
Colonia Nacional Dr. Manuel A. Montes de Oca		62.003.021	0	0	4.400.000	0	0	66.403.021
Inst. Nac. de Rehab. Psicol. del Sur Dr. Juan Otrinio Tesone		21.956.000	0	0	400.000	0	0	22.356.000
Servicio Nacional de Rehabilitación		32.453.464	0	0	2.230.000	0	0	34.683.464



M. E. y P.
535

ORGANISMOS DESCENTRALIZADOS
CONTRIBUCIONES FIGURATIVAS
(en pesos)


TITULO III
Planilla N° 7A
Anexa al Título III (cont.)

*El Poder Ejecutivo
Nacional*

ORIGEN JURISDICCION, ENTIDAD	PARA FINANCIACIONES CORRIENTES			PARA FINANCIACIONES DE CAPITAL			TOTAL GENERAL
	DE ADMINIST. CENTRAL	DE ORGANISM. DESCENTRAL	DE INSTIT. DE SEG.SOCIAL	DE ADMINIST. CENTRAL	DE ORGANISM. DESCENTRAL	DE INSTIT. DE SEG.SOCIAL	
Administración de Programas Especiales	0	945.123.866	0	0	946.000	0	946.069.866
Ministerio de Desarrollo Social	23.307.000	0	0	95.000	0	0	23.402.000
Instituto Nacional de Asuntos Indígenas	23.307.000	0	0	95.000	0	0	23.402.000
TOTAL	7.160.933.608	946.093.866	0	7.514.058.044	946.000	0	15.622.031.518

[Handwritten signature]

CAMARA DE DIPUTADOS DE LA NACION - PRESIDENCIA





M. E. Y P.

535

TITULO III
Planilla N° 8A
Anexa al Título III

ORGANISMOS DESCENTRALIZADOS
FUENTES FINANCIERAS
(en pesos)

JURISDICCION, ENTIDAD	CARACTER ECONOMICO	DISMINUCION DE LA INV. FINANCIERA	ENDEUD. PUBLICO E INC. DE OTROS PASIVOS	CONTRIB. FIGURATIVAS PARA APLIC. FINAN.	TOTAL
Presidencia de la Nación		787.000	10.000.000	0	10.787.000
Administración de Parques Nacionales		0	10.000.000	0	10.000.000
Autoridad Regulatoria Nuclear		787.000	0	0	787.000
Ministerio de Relaciones Exteriores, Comercio Internacional y Culto		4.000.000	38.000.000	0	42.000.000
Comisión Nacional de Actividades Espaciales		4.000.000	38.000.000	0	42.000.000
Ministerio de Economía y Producción		0	130.000.000	2.715.000	132.715.000
Instituto Nacional de Tecnología Agropecuaria		0	30.000.000	0	30.000.000
Instituto Nacional de Tecnología Industrial		0	0	2.134.000	2.134.000
Instituto Nacional de Vitivinicultura		0	0	581.000	581.000
Servicio Nacional de Sanidad y Calidad Agroalimentaria		0	100.000.000	0	100.000.000
Ministerio de Planificación Federal, Inversión Pública y Servicios		116.097.625	1.231.545.000	300.744.000	1.648.386.625
Comisión Nacional de Energía Atómica		0	8.960.000	0	8.960.000
Instituto Nacional del Agua		210.000	0	0	210.000
Dirección General de Fabricaciones Militares		0	0	29.958.000	29.958.000
Dirección Nacional de Vialidad		0	1.066.404.000	247.254.000	1.313.658.000
Ente Nacional de Obras Hídricas de Saneamiento		115.887.625	156.181.000	23.532.000	295.600.625
Ministerio de Ciencia, Tecnología e Innovación Productiva		0	0	11.610.000	11.610.000
Consejo Nacional de Investigaciones Científicas y Técnicas		0	0	11.610.000	11.610.000
Ministerio de Desarrollo Social		4.070.534	0	0	4.070.534
Instituto Nacional de Asociativismo y Economía Social (INAES)		4.070.534	0	0	4.070.534
TOTAL		124.955.159	1.409.545.000	315.069.000	1.849.569.159



VI. E. Y P.



535

TITULO III
Planilla Nº 9A
Anexo al Título III

*El Poder Ejecutivo
Nacional*

ORGANISMOS DESCENTRALIZADOS
APLICACIONES FINANCIERAS
(en pesos)

JURISDICCION, ENTIDAD	CARACTER ECONOMICO	INVERSION FINANCIERA	AMORTIZ. DE DEUDA Y DISMIN. DE OTROS PASIVOS	GASTOS FIGURATIVOS PARA APLIC. FINANCIERAS	TOTAL
Presidencia de la Nación		3.498.940	0	0	3.498.940
Instituto Nacional del Teatro		2.817.275	0	0	2.817.275
Fondo Nacional de las Artes		681.665	0	0	681.665
Jefatura de Gabinete de Ministros		3.658.576	0	0	3.658.576
Comité Federal de Radiodifusión		3.658.576	0	0	3.658.576
Ministerio del Interior		37.300.000	0	0	37.300.000
Agencia Nacional de Seguridad Vial		37.300.000	0	0	37.300.000
Ministerio de Economía y Producción		338.891.243	18.787.000	0	357.678.243
Superintendencia de Seguros de la Nación		63.326.000	0	0	63.326.000
Instituto Nacional de Tecnología Agropecuaria		195.909.465	1.300.000	0	197.209.465
Instituto Nacional de Tecnología Industrial		6.379.485	2.134.000	0	8.513.485
Instituto Nacional de Vitivinicultura		0	581.000	0	581.000
Oficina Nacional de Control Comercial Agropecuario		20.291.000	0	0	20.291.000
Instituto Nacional de Semillas		3.206.000	0	0	3.206.000
Instituto Nacional de la Propiedad Industrial		2.661.984	0	0	2.661.984
Servicio Nacional de Sanidad y Calidad Agroalimentaria		47.117.309	14.772.000	0	61.889.309
Ministerio de Planificación Federal, Inversión Pública y Servicios		204.756.026	339.617.000	0	544.383.026
Comisión Nacional de Energía Atómica		26.056.000	1.208.000	0	27.264.000
Comisión Nacional de Comunicaciones		57.036.026	0	0	57.036.026
Dirección General de Fabricaciones Militares		29.958.000	0	0	29.958.000
Dirección Nacional de Vitalidad		0	247.254.000	0	247.254.000
Ente Nacional de Obras Hidráulicas de Saneamiento		81.853.000	91.155.000	0	173.008.000
Ente Nacional Regulador del Gas		5.333.000	0	0	5.333.000
Ente Nacional Regulador de la Electricidad		4.000.000	0	0	4.000.000
Organismo Regulador de Seguridad de Presas		530.000	0	0	530.000
Ministerio de Ciencia, Tecnología e Innovación Productiva		0	11.610.000	0	11.610.000
Consejo Nacional de Investigaciones Científicas y Técnicas		0	11.610.000	0	11.610.000





M. E. V. P.
S35

TITULO III
Planilla Nº 9A
Anexa al Título III (cont.)

ORGANISMOS DESCENTRALIZADOS
APLICACIONES FINANCIERAS
(en pesos)

JURISDICCION, ENTIDAD	CARACTER ECONOMICO	INVERSION FINANCIERA	AMORTIZ. DE DEUDA Y DISMIN. DE OTROS PASIVOS	GASTOS FIGURATIVOS PARA APLIC. FINANCIERAS	TOTAL
Ministerio de Trabajo, Empleo y Seguridad Social		16.761.000	0	0	16.761.000
Superintendencia de Riesgos del Trabajo		16.761.000	0	0	16.761.000
Ministerio de Salud		10.174.357	0	0	10.174.357
Administración Nacional de Medicamentos, Alimentos y Tecnología Médica		7.453.913	0	0	7.453.913
Superintendencia de Servicios de Salud		2.720.444	0	0	2.720.444
TOTAL		615.050.142	370.014.000	0	985.064.142



El Poder Ejecutivo
Nacional


TITULO III
Planilla N° 1B
Anexa al Título III

El Poder Ejecutivo
Nacional

INSTITUCIONES DE SEGURIDAD SOCIAL
(en pesos)
COMPOSICION DEL GASTO POR JURISDICCION, ENTIDAD Y POR FINALIDAD

M. E. y P.
535

JURISDICCION, ENTIDAD	FINALIDAD	ADMINISTRACION GUBERNAMENTAL	SERV. DE DEF. Y SEGURIDAD	SERVICIOS SOCIALES	SERVICIOS ECONOMICOS	DEUDA PUBLICA	GASTOS FIGURATIVOS	TOTAL
Ministerio de Justicia, Seguridad y Derechos Humanos		0	0	1.667.524.000	0	0	0	1.667.524.000
Caja de Retiros, Jubilaciones y Pensiones de la Policia Federal		0	0	1.667.524.000	0	0	0	1.667.524.000
Ministerio de Defensa		0	0	2.131.520.000	0	0	0	2.131.520.000
Instituto de Ayuda Financiera para pago de Retiros y Pensiones Militares		0	0	2.131.520.000	0	0	0	2.131.520.000
Ministerio de Trabajo, Empleo y Seguridad Social		0	0	86.799.722.063	0	0	10.830.872.937	97.630.595.000
Administración Nacional de la Seguridad Social		0	0	86.799.722.063	0	0	10.830.872.937	97.630.595.000
TOTAL		0	0	90.598.756.063	0	0	10.830.872.937	101.429.639.000




M. E. y P.
535

TITULO III
Planilla Nº 2B
Anexa al Título III

El Poder Ejecutivo
Nacional

INSTITUCIONES DE SEGURIDAD SOCIAL
COMPOSICION DEL GASTO POR JURISDICCION, ENTIDAD Y CARACTER ECONOMICO
(en pesos)

CARACTER ECONOMICO JURISDICCION, ENTIDAD	GASTOS DE CONSUMO				GASTOS CORRIENTES				GASTOS DE CAPITAL				TOTAL GENERAL
	REMUN.	OTROS G.C.	TOTAL	RENTAS DE LA PROPIEDAD	PREST. SEG. SOCIAL	IMPUESTOS DIRECTOS	TRANSF. CORRIENTES	TOTAL	INVERSION REAL/DIREC.	TRANSF. DE CAPITAL	INVERSION FINANCIERA	TOTAL	
Ministerio de Justicia, Seguridad y Derechos Humanos	14.900.000	9.958.000	24.858.000	0	1.642.066.000	0	0	1.666.924.000	600.000	0	0	600.000	1.667.524.000
Caja de Retiros, Jubilaciones y Pensiones de la Policía Federal	13.542.000	2.415.000	15.957.000	0	2.115.125.000	100.000	0	2.131.182.000	338.000	0	0	338.000	2.131.520.000
Ministerio de Defensa	13.542.000	2.415.000	15.957.000	0	2.115.125.000	100.000	0	2.131.182.000	338.000	0	0	338.000	2.131.520.000
Instituto de Ayuda Financiera para pago de Retiros y Pensiones Militares	1.041.220.000	430.862.718	1.472.082.718	0	70.768.676.059	191.282	14.432.505.004	86.673.455.063	126.267.000	0	0	126.267.000	86.799.722.063
Ministerio de Trabajo, Empleo y Seguridad Social	1.041.220.000	430.862.718	1.472.082.718	0	70.768.676.059	191.282	14.432.505.004	86.673.455.063	126.267.000	0	0	126.267.000	86.799.722.063
Administración Nacional de la Seguridad Social	1.068.862.000	443.235.718	1.512.897.718	0	74.525.867.059	291.282	14.432.505.004	90.471.961.063	127.205.000	0	0	127.205.000	90.596.766.063
TOTAL													



M. E. y P.
535

INSTITUCIONES DE SEGURIDAD SOCIAL
COMPOSICION DEL GASTO POR JURISDICCION, ENTIDAD Y POR FUENTE DE FINANCIAMIENTO
(en pesos)

El Poder Ejecutivo
Nacional

TITULO III
Planilla N° 3B
Anexa al Título III

FINANCIAMIENTO JURISDICCION, ENTIDAD	FUENTES INTERNAS					FUENTES EXTERNAS			TOTAL GENERAL	
	TESORO NACIONAL	RECURSOS PROPIOS	REC. C/AFEC. ESPECIFICA	TRANSF. INTERNAS	CREDITO INTERNO	SUBTOTAL	TRANSF. EXTERNAS	CREDITO EXTERNO		SUBTOTAL
Ministerio de Justicia, Seguridad y Derechos Humanos	0	305.572.000	0	1.361.952.000	0	1.667.524.000	0	0	0	1.667.524.000
Caja de Retiros, Jubilaciones y Pensiones de la Policia Federal	0	305.572.000	0	1.361.952.000	0	1.667.524.000	0	0	0	1.667.524.000
Ministerio de Defensa	0	571.654.000	0	1.559.866.000	0	2.131.520.000	0	0	0	2.131.520.000
Instituto de Ayuda Financiera para pago de Retiros y Pensiones Militares	0	571.654.000	0	1.559.866.000	0	2.131.520.000	0	0	0	2.131.520.000
Ministerio de Trabajo, Empleo y Seguridad Social	19.433.200.000	78.156.745.000	0	0	0	97.589.945.000	2.150.000	38.500.000	40.650.000	97.630.595.000
Administración Nacional de la Seguridad Social	19.433.200.000	78.156.745.000	0	0	0	97.589.945.000	2.150.000	38.500.000	40.650.000	97.630.595.000
TOTAL	19.433.200.000	79.033.971.000	0	2.921.818.000	0	101.388.989.000	2.150.000	38.500.000	40.650.000	101.429.639.000

[Handwritten signature]
CAMARA DE DIPUTADOS DE LA NACION - VINCENSA

CAMARA DE DIPUTADOS
FOLIO N°
395
Mesa de Entradas

MINISTERIO DE ECONOMIA Y PRODUCTOS
FOLIO
395

CAMARA DE DIPUTADOS
FOLIO
194

El Poder Ejecutivo
Nacional


TITULO III
Planilla N° 4B
Anexa al Título III



INSTITUCIONES DE SEGURIDAD SOCIAL
COMPOSICIÓN DE LOS RECURSOS POR CARACTER ECONOMICO
(en pesos)




CARACTER ECONOMICO	IMPORTE
Ingresos Corrientes	108.466.586.000
Ingresos Tributarios	27.084.300.000
Impuestos Directos	12.320.700.000
Impuestos Indirectos	14.763.600.000
Contribuciones a la Seguridad Social	57.011.605.993
Contribuciones a la Seguridad Social	57.011.605.993
Ingresos No Tributarios	3.011.050
Otros No Tributarios	3.011.050
Rentas de la Propiedad	2.010.404.000
Intereses	2.010.404.000
Transferencias Corrientes	2.246.957
Del Sector Privado	96.957
Del Sector Externo	2.150.000
Contribuciones Figurativas para Financiaciones Corrientes	22.355.018.000
De la Administración Nacional	22.355.018.000
TOTAL	108.466.586.000



x zh
x

M. E. y P.
535




El Poder Ejecutivo Nacional


TITULO III
Planilla Nº 5B
Anexa al Título III

INSTITUCIONES DE SEGURIDAD SOCIAL
CARACTER ECONOMICO DE LOS RECURSOS POR JURISDICCION Y ENTIDAD
(en pesos)

M. E. y P.
535

CARACTER ECONOMICO	JURISDICCION, SUBJURISDICCION	INGRESOS TRIBUTARIOS	CONTRIB. A LA SEC. SOCIAL	INGRESOS NO TRIBUTARIOS	VENTA DE BIENES Y SERVICIOS DE ADMIN. PUBLICAS	RENTAS DE LA PROPIEDAD	TRANSF. CORRIENTES	SUBTOTAL	RECURSOS PROPIOS DE CAPITAL	TRANSF. DE CAPITAL	DISMINUCION DE LA INV. FINANCIERA	SUBTOTAL	TOTAL
	Ministerio de Justicia, Seguridad y Derechos Humanos	0	301.456.950	3.011.050	0	1.104.000	0	305.572.000	0	0	0	0	305.572.000
	Caja de Retiros, Jubilaciones y Pensiones de la Policía Federal	0	301.456.950	3.011.050	0	1.104.000	0	305.572.000	0	0	0	0	305.572.000
	Ministerio de Defensa	0	571.654.000	0	0	0	0	571.654.000	0	0	0	0	571.654.000
	Instituto de Ayuda Financiera para pago de Retiros y Pensiones Militares	0	571.654.000	0	0	0	0	571.654.000	0	0	0	0	571.654.000
	Ministerio de Trabajo, Empleo y Seguridad Social	27.084.300.000	56.138.495.043	0	0	2.009.300.000	2.246.957	85.224.342.000	0	0	0	0	85.224.342.000
	Administración Nacional de la Seguridad Social	27.084.300.000	56.138.495.043	0	0	2.009.300.000	2.246.957	85.224.342.000	0	0	0	0	85.224.342.000
	TOTAL	27.084.300.000	57.011.605.993	3.011.050	0	2.010.404.000	2.246.957	86.111.568.000	0	0	0	0	86.111.568.000





TITULO III
Planilla Nº 6B
Anexa al Título III

El Poder Ejecutivo Nacional

INSTITUCIONES DE SEGURIDAD SOCIAL GASTOS FIGURATIVOS (en pesos)

DESTINO	PARA EROGACIONES CORRIENTES			PARA EROGACIONES DE CAPITAL				TOTAL GENERAL
	A ADMINIST. CENTRAL	A ORGANISM. DESCENTRAL	A INSTIT. DE SEG. SOCIAL	A ADMINIST. CENTRAL	A ORGANISM. DESCENTRAL	A INSTIT. DE SEG. SOCIAL	SUBTOTAL	
Ministerio de Trabajo, Empleo y Seguridad Social	7.909.054.937	0	2.921.818.000	0	0	0	10.830.872.937	10.830.872.937
Administración Nacional de la Seguridad Social	7.909.054.937	0	2.921.818.000	0	0	0	10.830.872.937	10.830.872.937
TOTAL	7.909.054.937	0	2.921.818.000	0	0	0	10.830.872.937	10.830.872.937

M. E. y P.
535

[Handwritten signature]
CAMARA DE DIPUTADOS DE LA NACION - PRESIDENCIA

M. ... y P.
535

TITULO III
Planilla Nº 7B
Anexa al Título III

*El Poder Ejecutivo
Nacional*

INSTITUCIONES DE SEGURIDAD SOCIAL
CONTRIBUCIONES FIGURATIVAS
(en pesos)

ORIGEN JURISDICCION, ENTIDAD	PARA FINANCIACIONES CORRIENTES			PARA FINANCIACIONES DE CAPITAL				TOTAL GENERAL	
	DE ADMINIST. CENTRAL	DE ORGANISM. DESCENTRAL	DE INSTIT. DE SEG. SOCIAL	SUBTOTAL	DE ADMINIST. CENTRAL	DE ORGANISM. DESCENTRAL	DE INSTIT. DE SEG. SOCIAL		SUBTOTAL
Ministerio de Justicia, Seguridad y Derechos Humanos	0	0	1.361.952.000	1.361.952.000	0	0	0	0	1.361.952.000
Caja de Retiros, Jubilaciones y Pensiones de la Policia Federal	0	0	1.361.952.000	1.361.952.000	0	0	0	0	1.361.952.000
Ministerio de Defensa	0	0	1.559.866.000	1.559.866.000	0	0	0	0	1.559.866.000
Instituto de Ayuda Financiera para pago de Retiros y Pensiones Militares	0	0	1.559.866.000	1.559.866.000	0	0	0	0	1.559.866.000
Ministerio de Trabajo, Empleo y Seguridad Social	19.433.200.000	0	0	19.433.200.000	0	0	0	0	19.433.200.000
Administración Nacional de la Seguridad Social	19.433.200.000	0	0	19.433.200.000	0	0	0	0	19.433.200.000
TOTAL	19.433.200.000	0	2.921.818.000	22.355.018.000	0	0	0	0	22.355.018.000

[Handwritten signature]
CAMARA DE DIPUTADOS - PRESIDENCIA
DE LA NACION

CAMARA DE DIPUTADOS
FOLIO Nº
178

MINISTERIO DE ECONOMIA Y PRODUCCION
FOLIO
Nº 300

CAMARA DE DIPUTADOS
FOLIO Nº
389
Mesa de Entradas


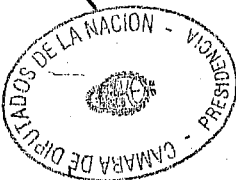
El Poder Ejecutivo Nacional

TITULO III
Planilla Nº 88
Anexa al Título III

INSTITUCIONES DE SEGURIDAD SOCIAL FUENTES FINANCIERAS (en pesos)

JURISDICCION, ENTIDAD	CARACTER ECONOMICO	DISMINUCION DE LA INV. FINANCIERA	ENDEUD. PUBLICO E INC. DE OTROS PASIVOS	CONTRIB. FIGURATIVAS PARA APLIC. FINAN.	TOTAL
Ministerio de Justicia, Seguridad y Derechos Humanos		0	0	124.484.000	124.484.000
Caja de Retiros, Jubilaciones y Pensiones de la Policia Federal		0	0	124.484.000	124.484.000
Ministerio de Defensa		0	0	153.044.000	153.044.000
Instituto de Ayuda Financiera para pago de Retiros y Pensiones Militares		0	0	153.044.000	153.044.000
Ministerio de Trabajo, Empleo y Seguridad Social		6.412.080.000	38.500.000	0	6.450.580.000
Administracion Nacional de la Seguridad Social		6.412.080.000	38.500.000	0	6.450.580.000
TOTAL		6.412.080.000	38.500.000	277.528.000	6.728.108.000

M. E. y P.
535



M. E. y P.
535

TITULO III
Planilla N° 9B
Anexa al Título III

INSTITUCIONES DE SEGURIDAD SOCIAL
APLICACIONES FINANCIERAS
(en pesos)

ENTIDAD, JURISDICCION	CARACTER ECONOMICO	INVERSION FINANCIERA	AMORTIZ. DE DEUDA Y DISMIN. DE OTROS PASIVOS	GASTOS FIGURATIVOS PARA APLIC. FINANCIERAS	TOTAL
Ministerio de Justicia, Seguridad y Derechos Humanos		0	124.484.000	0	124.484.000
Caja de Retiros, Jubilaciones y Pensiones de la Policía Federal		0	124.484.000	0	124.484.000
Ministerio de Defensa		0	153.044.000	0	153.044.000
Instituto de Ayuda Financiera para pago de Retiros y Pensiones Militares		0	153.044.000	0	153.044.000
Ministerio de Trabajo, Empleo y Seguridad Social		9.804.207.000	2.243.620.000	1.439.700.000	13.487.527.000
Administración Nacional de la Seguridad Social		9.804.207.000	2.243.620.000	1.439.700.000	13.487.527.000
TOTAL		9.804.207.000	2.521.148.000	1.439.700.000	13.765.055.000

