


*Jefe de Gabinete
de Ministros*

CAMARA DE DIPUTADOS DE LA NACION MESA DE ENTRADA	
15 SEP 2011	
SEC. 167. 1º	HORA 23 ⁴⁵



BUENOS AIRES, 15 SEP 2011

AL HONORABLE CONGRESO DE LA NACIÓN:

Tengo el agrado de dirigirme a VUESTRA HONORABILIDAD con el objeto de someter a su consideración el Proyecto de Ley de Presupuesto General de la Administración Nacional para el Ejercicio Fiscal del año 2012.

El envío del presente Proyecto de Ley se realiza sobre la base de lo establecido por el artículo 75, inciso 8, de la CONSTITUCIÓN NACIONAL, referido a la atribución del PODER LEGISLATIVO de fijar anualmente el Presupuesto General de Gastos y Cálculo de Recursos de la Administración Nacional y de acuerdo al artículo 100, inciso 6, de la citada Constitución que asigna al JEFE DE GABINETE DE MINISTROS la responsabilidad de enviar al Congreso el Proyecto de Presupuesto Nacional, previo tratamiento en acuerdo de gabinete y aprobación del PODER EJECUTIVO NACIONAL.

El presupuesto que se remite a VUESTRA HONORABILIDAD cumple, asimismo, el plazo establecido por el artículo 26 de la Ley N° 24.156 de Administración Financiera y de los Sistemas de Control del Sector Público Nacional, referido a la presentación a la HONORABLE CÁMARA DE DIPUTADOS DE LA NACIÓN del Proyecto de Presupuesto de la Administración Nacional, que regirá para el próximo año.

A su vez, cabe hacer referencia como antecedente al Mensaje N° 535, del 29 de Junio de 2011, denominado "Informe de Avance" en el cual se anticiparon consideraciones sobre la preparación del Proyecto de Ley de Presupuesto General de la Administración Nacional correspondiente a 2012.

M.E. y F.P.

404

l

d



Jefe de Gabinete de Ministros

El marco macroeconómico que sustenta el Proyecto de Presupuesto de la Administración Nacional presenta, en los últimos años, un aumento importante y sostenido de la actividad económica y prevé, para el mediano plazo, que continúe la expansión de la economía a un ritmo razonable, en función del entorno interno e internacional. En particular, cabe resaltar que el país logró superar los efectos derivados de la crisis financiera y económica internacional de 2008-2009 y que se encuentra en adecuada posición para enfrentar las eventuales consecuencias de la actual volatilidad mundial.

El aumento esperado en la actividad económica fundamenta la estimación del crecimiento de la recaudación. A su vez, ello posibilita realizar una asignación selectiva de los gastos primarios, destinados prioritariamente a las acciones en favor de la seguridad social, incluida la movilidad previsional y la asignación universal por hijo; la educación, ciencia y tecnología; y la inversión en infraestructura económica y social; la promoción y asistencia social; y la seguridad y sistema penal.

El presupuesto que se remite a VUESTRA HONORABILIDAD incluye una meta de superávit primario del Sector Público Nacional, lo que implica un importante esfuerzo en el comportamiento de las cuentas públicas, tal como ha ocurrido en los últimos años, para garantizar la solvencia y sustentabilidad fiscal en el mediano plazo. Ello es consecuencia del incremento previsto compatibilizado de los recursos públicos y de los gastos públicos primarios. Cabe informar que durante 2011 se operó legalmente sobre la base del presupuesto de prórroga de 2010 con ajustes, lo que permite el funcionamiento normal de la Administración Nacional, siguiendo lineamientos de política semejantes a los antes citados.

De acuerdo a lo expresado, se remite el Proyecto de Ley de Presupuesto General de Gastos y Cálculo de Recursos de la Administración Nacional para el Ejercicio Fiscal del año 2012 con su correspondiente articulado, planillas anexas al mismo e

M.E. y F.P.

404

1

9

Jefe de Gabinete de Ministros



información complementaria.

En el contenido del presente Mensaje de remisión se reseña sucintamente el contexto económico global y las proyecciones macroeconómicas, en el que se inserta y en las que se basa respectivamente el Proyecto de Presupuesto; las políticas presupuestarias y las prioridades del gasto, incluso con un enfoque histórico de mediano plazo; las características del Presupuesto de la Administración Nacional, analizando tanto sus recursos como sus gastos desde el punto de vista de la composición económica y el destino por finalidad y función de las erogaciones; el presupuesto de los Fondos Fiduciarios, Empresas Públicas y Otros Entes del Sector Público Nacional; el comportamiento del Presupuesto Consolidado del Sector Público Nacional; y la descripción del articulado del Proyecto de Ley.

Por último, los Ministros y funcionarios del PODER EJECUTIVO NACIONAL se encuentran a disposición de los señores legisladores para responder las consultas que se planteen, en relación al Proyecto que se propone, a través de las respectivas Comisiones de Presupuesto y Hacienda de ambas Cámaras.

Dios guarde a VUESTRA HONORABILIDAD.

MENSAJE N° 912

Amado Eoudou
Ministro de Economía y Finanzas Públicas

M.E. y F.P.
404



Jefe de Gabinete de Ministros

CONTENIDO

1. EL CONTEXTO ECONOMICO

- 1.1. LA ECONOMIA ARGENTINA
- 1.2. LAS PROYECCIONES MACROECONOMICAS
- 1.3. LA EJECUCIÓN PRESUPUESTARIA DEL PRIMER SEMESTRE DE 2011

2. LAS POLITICAS PRESUPUESTARIAS PARA 2012

- 2.1. LA POLITICA TRIBUTARIA
- 2.2. LA ESTIMACION DE LOS RECURSOS TRIBUTARIOS
- 2.3. LA ESTIMACION DE LOS GASTOS TRIBUTARIOS
 - 2.3.1. Definiciones utilizadas y cuestiones metodológicas generales
 - 2.3.2. Los gastos tributarios en el año 2012
- 2.4. EL FINANCIAMIENTO PUBLICO
 - 2.4.1. Política de Financiamiento y Servicio de la Deuda
 - 2.4.2. Relación con Organismos Internacionales de Crédito
- 2.5. LA POLÍTICA DEL GASTO PUBLICO
 - 2.5.1. Los Gastos Prioritarios
 - 2.5.2. Políticas de gastos
 - 2.5.2.1. Política de Ocupación y Salarios
 - 2.5.2.2. Política de Seguridad Social
 - 2.5.2.3. Política de Inversión Pública
- 2.6. COORDINACION FISCAL CON LAS PROVINCIAS

3. EL PRESUPUESTO DE LA ADMINISTRACION NACIONAL 2012

- 3.1. ANALISIS ECONOMICO DE LOS PRINCIPALES RUBROS
 - 3.1.1. Recursos
 - 3.1.1.1. Recursos Corrientes y de Capital
 - 3.1.1.2. Recursos corrientes
 - 3.1.1.3. Recursos de capital
 - 3.1.2. Gastos
 - 3.1.2.1. Gastos corrientes y de capital
 - 3.1.2.2. Gastos corrientes
 - 3.1.2.3. Gastos de capital
 - 3.1.2.4. Gasto primario
 - 3.1.3. Resultados
 - 3.1.4. Fuentes y aplicaciones financieras
 - 3.1.4.1. Fuentes financieras
 - 3.1.4.2. Aplicaciones financieras
- 3.2. ANALISIS DEL GASTO POR FINALIDAD Y FUNCION
 - 3.2.1. Administración gubernamental
 - 3.2.2. Servicios de defensa y seguridad
 - 3.2.3. Servicios sociales

M.E. y F.P.

404



Jefe de Gabinete de Ministros

- 3.2.4. Servicios económicos
- 3.2.5. Proyectos incluidos en aplicaciones financieras

3.3. PRESUPUESTO DE DIVISAS DE LA ADMINISTRACION NACIONAL

4. LOS OTROS ENTES DEL SECTOR PUBLICO NACIONAL

- 4.1. FONDOS FIDUCIARIOS DEL ESTADO NACIONAL
- 4.2. OTROS ENTES DEL SECTOR PUBLICO NACIONAL
- 4.3. EMPRESAS Y SOCIEDADES DEL ESTADO NACIONAL

5. EL PRESUPUESTO CONSOLIDADO DEL SECTOR PUBLICO Y LAS PROYECCIONES PRESUPUESTARIAS PLURIANUALES

5.1. EL PRESUPUESTO CONSOLIDADO DEL SECTOR PUBLICO NACIONAL 2012

- 5.1.1. Recursos
- 5.1.2. Gastos
- 5.1.3. Resultados

5.2. PROYECCIONES PRESUPUESTARIAS PLURIANUALES 2012 – 2014

- 5.2.1. Recursos
- 5.2.2. Gastos
- 5.2.3. Resultados

6. DESCRIPCION DEL ARTICULADO DEL PROYECTO DE LEY

[Handwritten signature]

M.E. y F.P.
404



Jefe de Gabinete de Ministros


1. CONTEXTO ECONÓMICO

1.1. LA ECONOMÍA ARGENTINA

En 2010 la economía nacional se expandió un 9,2% respecto del año anterior y el Producto Interno Bruto (PIB) por habitante alcanzó un nuevo nivel récord con un crecimiento real acumulado del 55,4% desde el año 2003.

Del lado de la **oferta**, se registró un crecimiento diversificado entre los productores de bienes y servicios, con un claro impulso de la producción primaria (que superó los efectos negativos de la crisis y la sequía) y manufacturera. En cuanto a la evolución de la actividad industrial, se observa que tras la crisis internacional los sectores más afectados lograron revertir los efectos negativos generados por la caída de la demanda externa, superando los máximos previos de producción. En particular, la industria automotriz alcanzó niveles record de producción (716.540 unidades en 2010), superando casi en un 40% los registros del año anterior y por encima del máximo histórico de 2008. La bonanza del sector se mantiene también en 2011 con un 28% más de unidades producidas en la primera mitad del año, superando los récord anteriores. La mayor producción automotriz se alcanzó en un contexto de mejora del saldo comercial sectorial.

Por su parte, las actividades industriales vinculadas a la demanda doméstica mostraron una importante expansión en virtud de la fuerza que sostuvo el mercado interno. La industria metalmecánica se destacó por su fuerte crecimiento y aportes a la expansión industrial. En particular, la producción de maquinaria agrícola acompañó la expansión de la producción primaria y se alcanzó, en 2010, un aumento anual en la producción nacional de maquinaria e implementos del 47%. Además, la fabricación de equipos y aparatos electrónicos de radio, televisión y comunicaciones se vio particularmente beneficiado por la reformulación de un régimen de promoción, facilitando la radicación de empresas, la inversión y con importantes resultados también en materia de sustitución de importaciones.



[Handwritten signature]



Jefe de Gabinete de Ministros

Las industrias de metales básicos se recuperaron también en forma importante y dieron soporte al dinamismo que presentaron las industrias metalmecánica y automotriz. En la misma línea, los mejores resultados de la cosecha agropecuaria posibilitaron la expansión de los eslabones industriales de la cadena agroalimentaria, con especial énfasis en la actividad de molienda.

El dinamismo del mercado interno dio lugar también a un importante crecimiento de la industria textil, que favorecida por una serie de medidas de protección y estímulo, logró canalizar el fuerte dinamismo del mercado interno, en un proceso de importante expansión que le permitió crecer un 15% anual en 2010.

En su conjunto, la industria argentina mostró, en 2010, no sólo una gran capacidad de respuesta para superar lo sucedido con la profunda caída de la demanda internacional, sino que logró sostener dicha performance en el primer semestre de 2011, con una expansión cercana al 9%. De este modo, la actividad manufacturera se constituyó en uno de los pilares del crecimiento de la actividad económica, no sólo debido a sus aportes directos a la expansión de la oferta, sino también por sus importantes encadenamientos hacia las actividades de servicios.

Por el lado de la **demand**a, el fuerte crecimiento registrado durante el año pasado fue explicado por el elevado dinamismo de la absorción interna y en particular por el aumento de la Inversión Bruta Interna Fija (IBIF), que se incrementó en un 21,2% anual, recuperándose de esta forma de la caída observada en 2009 como consecuencia de la crisis financiera internacional, y situándose en niveles cercanos a los máximos históricos y por sobre los registros de los países de la región (22,8% del PIB en 2010).

En materia de **equidad distributiva**, el Coeficiente de Gini del ingreso per cápita familiar, que mide la desigualdad en la distribución, pasó de 0,447 en el primer trimestre de 2010 a 0,434 en el mismo

M.E. y F.P.
404

R
Q

*Jefe de Gabinete
de Ministros*



periodo de 2011. Esta mejora fue posible gracias al importante incremento en los ingresos laborales producto de las negociaciones colectivas y al descenso del desempleo, junto con las mejoras en la calidad del empleo. En este contexto, el Índice de Salarios creció un 26,5% anual en 2010 y el desempleo disminuyó en 0,9 puntos porcentuales. Asimismo, la implementación de la Asignación Universal por Hijo ha sido un factor fundamental para disminuir la desigualdad.

Los primeros indicadores de 2011 confirman que la economía argentina se encuentra en una **etapa de sólido crecimiento**. El nivel de actividad económica durante junio registró un incremento del 8,2% con respecto al mismo mes del año pasado, acumulando un aumento del 8,8% en los primeros seis meses del año.

Cabe destacar, que parte de ese crecimiento se ha visto favorecido por el buen comportamiento del sector agrícola y que, según las estimaciones actuales, se proyecta una cosecha récord para la producción agrícola, que alcanzaría a 100 millones de toneladas en la campaña 2010/2011, destacándose principalmente las mejoras en la producción de trigo y cebada.

Por su parte, durante el mes de junio la tasa de crecimiento de la actividad industrial mantuvo los altos niveles previos, al presentar un aumento anual del 8,2%. El primer semestre del año presentó así un nivel de actividad 8,8% superior al del año anterior, consolidando a la industria como uno de los pilares de la actual fase de crecimiento económico. Respecto de este punto, cabe destacar, en dicho periodo el ya citado aumento de la producción automotriz.

La **trayectoria de crecimiento** se encuentra cimentada en sólidos fundamentos macroeconómicos. En efecto, el crecimiento económico logrado, juntamente con la consistencia en los superávits fiscales primarios y la reducción de deuda resultante de las operaciones de reestructuración llevadas a cabo en 2005 y 2010 han redundando en una marcada contracción en los niveles de endeudamiento del sector público. A fines de 2002 la deuda pública nacional equivalía a más de un año y medio del valor

R
1
Q

M.E. y F.P.
404



Jefe de Gabinete de Ministros

de la producción del país -medido como Producto Interno Bruto-, mientras que actualmente su valor relativo se ha reducido a menos de seis meses del valor producido. Este menor peso de la deuda, sumado a la acumulación de reservas internacionales en el Banco Central de la República Argentina (BCRA), permitió afrontar la carga de los servicios de la deuda externa del Sector Público Nacional No Financiero.

Es de destacar que el canje efectuado en el año 2005, aprobado por el Decreto N° 1.735/04, logró una aceptación del 76% de la deuda elegible (que era del orden de los U\$S 82 mil millones), y conllevó a una fuerte reducción de la deuda, alargamiento de plazos y reducción de tasa de interés. De esta forma, el Gobierno Nacional logró reestructurar la deuda obteniendo mejores condiciones y términos para la Argentina.

Luego, en el año 2010, se llevó a cabo una nueva operación de canje que comenzó en abril de dicho año, en la cual fue posible reestructurar más del 67% del total pendiente de reestructuración. Es importante subrayar que dicha negociación se dio en un contexto de crisis internacional y turbulencia en los mercados bursátiles del mundo, manteniéndose, no obstante, la robustez de la economía argentina y honrando el pago de los títulos resultantes del canje. En conclusión, sumando la participación del canje de 2005 y el canje de 2010, se llegó a un nivel de adhesión superior al 90%.

Además de reducir sustancialmente el pasivo del Estado, debido a las quitas que implicaron, estas operaciones consiguieron alargar los plazos (la vida promedio de la deuda se extendió de 6,9 años en 2003 a 11 años en 2011) y reducir las tasas de interés promedio, conformando un perfil de vencimientos acorde con la capacidad de pago del país; objetivo trazado por el Honorable Congreso de la Nación en la Ley N° 26.547. Por otro lado, mientras que a fines de 2001 casi la totalidad de la deuda estaba nominada en moneda extranjera, en la actualidad cerca del 38,5% de la misma es deuda en pesos, lo que reduce fuertemente la vulnerabilidad de la economía argentina a las variaciones del tipo de cambio.

M.E. y F.P.

404



Jefe de Gabinete de Ministros

Teniendo en cuenta además, que el 14% de la deuda tiene como acreedor a instituciones oficiales -ya sea organismos multilaterales de crédito o gobiernos de países extranjeros-, se concluye que la deuda pública nacional en cartera del sector privado es del orden del 36% de la deuda total, equivalente a menos del 17% del PIB. Este concepto excluye a los títulos en estado de diferimiento, los que, si hubieran sido presentados, representarían un incremento de deuda de no más de 1% adicional del PIB. Esta situación implica una baja exposición a los vaivenes del mercado, lo que reduce los riesgos de refinanciación.

En el frente fiscal se consolidó el equilibrio en las cuentas públicas con un superávit primario acumulado durante el primer semestre del año de \$ 10.892,7 millones, y que en el acumulado de doce meses, representa el 1,6% del PIB. Por otra parte, el resultado de la balanza comercial del primer semestre de 2011 fue de U\$S 5.786 millones evidenciando que se mantiene el crecimiento económico al tiempo que los superávits fiscales primarios y externos apuntalan la sostenibilidad del mismo.

El buen desempeño de la economía argentina durante la crisis y la rápida recuperación posterior fueron posibles gracias a la **solidez macroeconómica** vigente al momento del estallido de la crisis financiera internacional.

Esta robustez es el resultado de un conjunto consistente de políticas económicas instrumentadas por el Gobierno Nacional, que permitieron aprovechar las buenas condiciones internacionales para impulsar el crecimiento equilibrado, la reindustrialización con recuperación del empleo y mayor equidad, el avance sobre el desendeudamiento público y externo, el saneamiento del sistema financiero y la acumulación de liquidez, vitales para enfrentar la crisis.

M.E. y F.P.
404

[Handwritten signature]



Jefe de Gabinete de Ministros

El crecimiento y la solidez macroeconómica se alcanzaron por un lado gracias a las políticas orientadas a recuperar la fortaleza externa y fiscal pero, además, mediante medidas que apuntaron a mejorar el nivel de vida de la población e impulsaron significativamente la demanda agregada y el nivel de actividad.

La **solidez externa** se construyó, en primer lugar, a partir del sostenimiento de un tipo de cambio competitivo. En un contexto favorable de crecimiento mundial, la competitividad cambiaria estimuló las exportaciones no tradicionales y la sustitución de importaciones. Aun cuando los precios internacionales incrementaron las exportaciones primarias, las exportaciones industriales fueron las de mejor desempeño en la etapa postcrisis. Éstas se expandieron en términos acumulados un 198,4% en dólares entre 2003 y 2010 y un 124,9% en términos reales. Como consecuencia, las exportaciones de la industria llegaron a ocupar el primer lugar en importancia entre los rubros exportados, con el 35,2% a precios corrientes y el 44,4% medido a precios del año base (1993). Gracias a la política de competitividad cambiaria, la República Argentina fue uno de los pocos países de la región que pese a las condiciones internacionales favorables a los productos no procesados, evitó primarizar sus exportaciones (CEPAL, 2011).

M.E. y F.P.

404

Al desempeño exportador manufacturero debe sumarse el auge de exportaciones de servicios reales, con una suba del 190,6% entre 2003 y 2010 que permitió revertir casi totalmente el déficit estructural que observó este rubro desde 1992. El panorama se completa con el notable crecimiento de las cantidades exportadas de productos primarios, que resultó del fuerte incremento en la productividad agrícola (17% para la producción agrícola total), y al efecto de la mejora en los términos del intercambio (que se incrementaron un 22,4% en el período). Estos desarrollos permitieron al país alcanzar, durante casi diez (10) años, importantes superávits comerciales que promediaron los U\$S 13.082 millones, un 5,4% del PIB.



Jefe de Gabinete de Ministros

El segundo pilar de la solidez externa fue producto de la referida política de desendeudamiento externo. El primer componente de esta política fue la histórica renegociación y posterior reestructuración de la deuda pública, que implicó una quita sobre el valor nominal de los activos en manos privadas, y un cambio de composición hacia un mayor peso de la deuda denominada en moneda doméstica. La renegociación de la deuda pública constituyó el punto de partida para una amplia renegociación de la deuda externa privada y de la deuda pública provincial, que también logró reducir montos, prolongar plazos y mejorar las condiciones de pago.

El segundo componente fue la cancelación total de la deuda con el Fondo Monetario Internacional (FMI) por más de U\$S 9.500 millones a principios de 2006, lo que significó una clara señal de soberanía. El tercer componente fue el repago neto de servicios de deuda, que redujo las necesidades de financiamiento futuras. La merma en el peso de la deuda pública fue significativa cualquiera sea el indicador contra el cual se efectúe la comparación. La carga de intereses a pagar se redujo considerablemente (en 2001 representaba el 21,9% de la recaudación tributaria, mientras que en el primer trimestre de 2011 se redujo a tan sólo el 5,2%). Hacia 2003 la deuda total en moneda extranjera del Sector Público Nacional representaba casi 10 veces las reservas internacionales, reduciéndose a 2 veces hacia principios de 2011. Además, la reducción del flujo de intereses a pagar en dólares colaboró a intensificar la solidez externa por la vía del mejoramiento del resultado en la cuenta corriente.

M.E. y F.P.

404

Así el desendeudamiento externo se tradujo en una disminución significativa del peso de la deuda externa en relación al PIB, que pasó de 150,9% en 2002, a 38,2% en 2008, a 34,9% en 2010 y 33,8% en el primer trimestre de 2011. En relación a las exportaciones se redujo de 611,1% en 2002 a 178,4% en 2008, 187,7% hacia 2010 y 181,2% en el primer trimestre de 2011.

El tercer pilar de la solidez externa ha sido la política de acumulación de reservas internacionales. El Banco Central de la República Argentina (BCRA), mediante intervenciones en el mercado cambiario,



Jefe de Gabinete de Ministros

acumuló en los últimos años reservas por alrededor de U\$S 40.000 millones, pasando de aproximadamente U\$S 10.000 millones a principios de 2003 a U\$S 50.000 millones a fines de agosto del corriente año. La acumulación de reservas funciona como un seguro anticrisis, al desalentar las corridas contra la moneda nacional, dotando de estabilidad a la paridad cambiaria y contribuyendo a mantener fortalecido al sistema financiero. A su vez, esta política se constituyó como una medida muy eficaz para frenar los impactos de la crisis económica global ocurrida en 2008.

La **solidez fiscal**, que se expresa en ocho (8) años de superávit primario ininterrumpido, es un hecho inédito en la historia argentina, arrojando un resultado positivo promedio de 2,9% del PIB anual desde 2003. Este logro se debe en parte a la política de desendeudamiento público ya mencionada. Por otra parte, la solvencia de las cuentas públicas se consolidó mediante el incremento de la recaudación tributaria, impulsada por una mayor eficiencia en la administración y en una tendencia a la menor evasión y elusión impositiva. Esto se complementa con una mayor participación en la recaudación de impuestos progresivos como los Derechos de Exportación y el Impuesto a las Ganancias, que significó un avance hacia una estructura tributaria más equitativa.

M.E. y F.P.

404

Asimismo, la solidez fiscal fue resultado de una expansión prudente del gasto público, que logró un equilibrio entre la necesidad de recuperar la cobertura de la infraestructura económica y social del país, y al mismo tiempo mantener el equilibrio presupuestario para disponer de la capacidad de llevar a cabo políticas independientes cuando las circunstancias lo requiriesen.

La solidez fiscal y externa, adicionalmente, permitieron instrumentar **políticas de ingresos** de sesgo expansivo, recuperando de esta forma el crecimiento, el empleo, los salarios reales y los ingresos de la población. Esa misma robustez permitió también actuar en tiempo y forma para combatir los efectos negativos de la reciente crisis financiera internacional y dotar al Gobierno de instrumentos y condiciones que le permitan neutralizar o mitigar los efectos adversos de un escenario persistente de crisis internacional.



Tefe de Gabinete de Ministros

La política de ingresos que constituye el centro del modelo de crecimiento con inclusión social, incluyó la implementación de Derechos de Exportación con énfasis en los productos primarios, complementada por las compensaciones y los subsidios. Esta política ha permitido disociar el precio internacional de los bienes de exportación de su precio en el mercado interno, protegiendo de esa manera los ingresos reales de los argentinos. En un contexto de suba generalizada del precio de los alimentos a nivel mundial, la implementación de estas medidas ha posibilitado que el precio de dichos productos en el país sea de los más bajos de la región.

La citada política de ingresos también mejoró en forma significativa la capacidad de gasto de la población, provocando un estímulo al crecimiento del mercado interno. La recuperación de dos de las instituciones clave del mercado de trabajo, como son el Salario Mínimo Vital y Móvil (SMVM) y las negociaciones en paritarias en las distintas ramas de la actividad económica, ocuparon un rol central para este objetivo. En cuanto a la evolución del SMVM, el mismo pasó de un valor de \$200 en 2003 hasta los \$2.300 de la actualidad. En el mismo sentido, el Haber Mínimo Jubilatorio, que en 2003 era de \$150, alcanzó los \$ 1.479 en la actualidad. Debe recordarse que los aumentos previsionales a partir de 2009 han sido el resultado de la Ley de Movilidad Jubilatoria, que establece la movilidad de los haberes previsionales en forma automática, vinculando la evolución de las prestaciones a los salarios de la economía y a los ingresos del Sistema Integrado Previsional Argentino (SIPA), garantizando así la movilidad y cuidando a la vez la sustentabilidad del sistema previsional.

Estas políticas de ingresos se complementan con una serie de **programas orientados a mejorar los ingresos de los sectores más postergados:**

- **El Programa Ingreso Social con Trabajo "Argentina Trabaja"**, que crea oportunidades de inclusión a través de la capacitación y la promoción de la organización cooperativa para la ejecución de obras de infraestructura local. En 2012 se estima alcanzar mediante esta iniciativa una cobertura de 170.000 personas. Cada miembro activo recibirá la suma fija de \$1.200, más el

M.E. y F.P.

404



Jefe de Gabinete de Ministros

pago de una parte del monotributo social, lo cual le permitirá acceder a los beneficios de la seguridad social y a una cobertura de salud.

- **El Programa "Manos a la Obra"** que promueve el desarrollo integral de las distintas localidades y regiones de nuestro país a través del impulso de proyectos productivos personales, familiares o asociativos que fomentan el autoempleo. Durante el 2012 se asistirá a un promedio de 1.250 unidades productivas y se brindará capacitación en microcrédito a 700 organizaciones de la economía social. A través del Fondo para el Financiamiento Programa Nacional de Promoción del Microcrédito para el Desarrollo de la Economía Social "Padre Carlos Cajade" (comprendido en la operatoria reglamentada por la Ley Nº 26.117) se constituirán fondos de microcréditos dirigidos a instituciones sin fines de lucro, en carácter de subsidio no reintegrable, destinados a financiar a través de pequeños créditos la actividad de emprendimientos sectoriales de la economía social. Se prevé para 2012 el fondeo de 450 consorcios de gestión de redes de microcréditos de la economía social.

- El **Plan Nacional de Seguridad Alimentaria** cuyo objetivo es posibilitar el acceso de la población en situación de vulnerabilidad social a una alimentación adecuada, suficiente y acorde a las particularidades y costumbres de cada región del país. Una de sus líneas fundamentales, consiste en la implementación de tarjetas magnéticas a las que el Estado transfiere dinero para la compra de alimentos. Los destinatarios son familias con niños menores de 14 años, embarazadas, discapacitados y adultos mayores en condiciones socialmente desfavorables y de vulnerabilidad nutricional.

Por otra parte, se realizan transferencias de fondos a los estados provinciales para mejorar la calidad alimentaria de los comedores escolares y comunitarios. Durante 2012 se prevé asistir financiera y técnicamente a 1.450 comedores comunitarios y a 11.500 comedores escolares, beneficiando a aproximadamente 1.700.000 niños. Adicionalmente, a través de Programa PROHUERTA se profundizarán las acciones tendientes a la promoción de una alimentación auto-sustentable a partir del apoyo técnico y de la organización de pequeñas unidades productoras

M.E. y F.P.

404

l
-
Q



Jefe de Gabinete de Ministros

que buscarán fomentar el uso de alimentos frescos en huertas, previéndose en 2012 la conformación de 580.000 huertas familiares, 3.000 huertas comunitarias y 7.200 huertas escolares.

- El programa **Acciones de Promoción y Protección Social** cuyo objetivo es brindar atención a nivel asistencial y promover acciones de desarrollo y/o emprendimientos comunitarios. En 2012 se prevé la entrega de 62.000 subsidios personales para la atención de la salud (ayuda médica para la compra de elementos de salud, tratamientos médicos, intervenciones quirúrgicas, trasplantes, medicamentos, ayudas económicas) a personas en situación de pobreza extrema y sin cobertura médica. Por su parte, los acompañantes de los pacientes internados en la Ciudad Autónoma de Buenos Aires continuarán recibiendo subsidios para afrontar sus gastos de alojamiento y de alimentación. Adicionalmente, se seguirán implementando los Centros Integradores Comunitarios (CIC), asentándose en la integración y coordinación de acciones de atención primaria de salud y desarrollo social. Actualmente, se han construido o reacondicionado mediante cooperativas de trabajo cerca de 600 CIC's a lo largo del país. En 2012, el Ministerio de Planificación Federal, Inversión Pública y Servicios avanzará en la construcción de 54 CIC's.
- El **Plan de Inclusión Previsional**, destinado a revertir el impacto negativo del desempleo masivo y el incremento del trabajo informal generado por el Plan de Convertibilidad acerca de la posibilidad de acceder a una jubilación o pensión al llegar a los sesenta o sesenta y cinco (60 o 65) años respectivamente. Este plan ha permitido que cerca de 2.375.000 personas en edad de jubilarse, pero sin los aportes necesarios para ello, puedan acceder a una jubilación digna, llevando la tasa de cobertura previsional desde el 49% que tenía hacia fines de la Convertibilidad a más del 85%.
- La **Asignación Universal por Hijo para Protección Social**, implementada hacia fines de 2009, es la política de transferencias de ingresos a favor de la niñez más importante de toda Latinoamérica. El plan alcanza a unos 3.562.000 menores (más del 90% del universo de potenciales beneficiarios) que, de acuerdo a los últimos anuncios, recibirán la suma de \$270 por

M.E. y F.P.

404

Jefe de Gabinete de Ministros



mes y fue ampliado a través del Decreto N° 446/11 con la Asignación por Embarazo para Protección Social destinada a madres embarazadas en situación de vulnerabilidad social.


De forma complementaria a las políticas de ingresos, la **inversión pública** se expandió significativamente, impulsando la demanda agregada y colaborando en la superación de problemas productivos y socio-económicos estructurales (como la provisión de luz, agua, gas, cloacas, caminos, veredas, entre otros). De esta manera, la inversión pública consolidada tiende a su máxima participación histórica en el PIB.

Este conjunto de medidas impulsaron la actividad económica, y la mejora en la actividad contribuyó a la elevada robustez y resiliencia del **sistema financiero**, lo que a su vez actúa como uno de los pilares sobre los que se sostiene la expansión en la actividad. En particular, se observó una fuerte mejora en las condiciones de liquidez y solvencia de la banca. La irregularidad de la cartera privada disminuyó de 33,5% en 2003 a 1,8% en mayo de 2011 y la exposición patrimonial al sector privado del sistema financiero bajó de 12,4% en 2003 a -3,9% en mayo de 2011, sin que estos indicadores sean afectados de modo significativo por la crisis financiera internacional.

M.E. y F.P.
404

Esta estabilidad financiera se tradujo en mejores resultados económicos para el sector. El ROA (Rentabilidad sobre Activos) y el ROE (Rentabilidad sobre Recursos Propios) pasaron de presentar valores negativos en 2003 (-2,9% y -22,7%, respectivamente) a valores ampliamente positivos en el quinto mes de 2011 (2,5% y 23,1%). Por su parte, la integración de capital avanzó de 14,5% a 16,7% de los activos. El rol de la política monetaria y el manejo prudencial de los activos y pasivos del Banco Central de la República Argentina (BCRA) fueron fundamentales para estos resultados.

La fortaleza macroeconómica construida en la etapa 2003-2008 permitió afrontar los efectos de la crisis financiera internacional con un espacio de maniobra de **política económica** inédito para la experiencia histórica argentina. La respuesta ante la crisis puede clasificarse en dos grupos de



Jefe de Gabinete de Ministros

medidas. Por un lado, aquellas orientadas a **preservar la estabilidad financiera** de la economía. Por el otro, el conjunto de políticas que procuraron **sostener el nivel de actividad**.

La crisis internacional significó en el plano financiero una "fuga a la calidad" que afectó a todas las economías de la región, y que implicó fuertes presiones a la depreciación de las monedas de los países emergentes. En la República Argentina, sin embargo, la fortaleza del esquema macroeconómico permitió administrar la paridad y suavizar los movimientos del tipo de cambio nominal. Entre septiembre y diciembre de 2008, cuando más se hizo sentir el impacto financiero de la crisis, la República Argentina fue el país con la menor tasa de depreciación de la moneda de la región. El peso se depreció un 14%, mientras que el real perdió un 40%, el peso chileno un 24%, el peso uruguayo un 25% y el peso mexicano un 32%. Al contener la depreciación, el Banco Central de la República Argentina (BCRA) logró moderar la dolarización de cartera que solía tener lugar en sucesos de abrupta devaluación, y evitó que las tensiones alcanzaran al sistema financiero.

Apuntando a asegurar la estabilidad financiera y el sostenimiento del crédito al sector privado, se establecieron un conjunto de políticas complementarias. Se crearon líneas de provisión de liquidez en dólares para los bancos, y se estableció una política de administración de la liquidez en moneda doméstica que incluyó la habilitación de ventanillas de liquidez en pesos, mecanismos de recompra inmediata de títulos públicos y flexibilización de los requerimientos de efectivo mínimo. Otra de las medidas orientadas a minimizar el impacto de la crisis fue la reducción de los coeficientes de encaje para los depósitos en moneda extranjera.

M.E. y F.P.

404

Para garantizar la solidez financiera de la economía en un contexto internacional de creciente volatilidad e incertidumbre, se dispuso la cancelación de la totalidad de los vencimientos en 2010, de capital e intereses, con organismos financieros internacionales mediante reservas de libre disponibilidad, al tiempo que se dispuso la creación del Fondo del Desendeudamiento Argentino, integrado con reservas de libre disponibilidad, destinado a la cancelación de los servicios de la deuda



Jefe de Gabinete de Ministros

con tenedores privados para dicho año. Estos instrumentos permitieron demostrar voluntad de pago y generar certidumbre respecto a la capacidad de la República Argentina de honrar el pago de la deuda. Esto a su vez generó una mayor demanda de instrumentos de deuda argentinos, reducción en los costos de financiamiento, tuvo efectos secundarios positivos sobre la solidez del sistema financiero, y allanó el camino para un exitoso canje de deuda en el 2010.

Asimismo, el impacto positivo de estas medidas junto con un escenario internacional de profunda crisis financiera, con países como República de Irlanda, República Helénica y República Portuguesa, atravesando graves problemas de sustentabilidad fiscal, determinaron la conveniencia de dar continuidad a la utilización de estos mecanismos de financiamiento durante 2011.

Por el lado real, se encaró una **política fiscal de carácter contracíclico** que no sólo contribuyó a minimizar el impacto de la crisis internacional, sino que a su vez aceleró la recuperación del sendero de crecimiento precrisis. La política fiscal pudo jugar este papel por contar con un importante superávit primario, lo que significó que los esfuerzos realizados durante la crisis no anularon la solidez fiscal ni despertaron dudas sobre la sostenibilidad de la deuda pública. Una decisión que contribuyó a incrementar la capacidad de intervención y a preservar los ingresos de los jubilados y pensionados fue la sanción de la Ley N° 26.425, aprobada con amplia mayoría por el Honorable Congreso de la Nación, que eliminó el régimen de capitalización individual y configuró el regreso a un sistema único de previsión social basado en un régimen de reparto.

M.E. y F.P.

404

La política contracíclica se materializó también en la aceleración de la ejecución de los programas de inversión pública preexistentes y el impulso de nuevos proyectos, que empujarían la demanda y por consiguiente la actividad económica. Asimismo, con el objetivo de asegurar una inversión pública mejor y más eficiente, el Poder Ejecutivo Nacional creó el Fondo Federal Solidario, transfiriendo a las provincias recursos provenientes de los derechos de exportación de la soja y sus derivados.



Jefe de Gabinete de Ministros

En ese marco, la implementación de la Asignación Universal por Hijo ha sido un fuerte impulso a la demanda agregada, y se ha constituido en un factor determinante de la rápida recuperación económica que se observó hacia finales del año 2009 y principios de 2010.

Asimismo, el carácter automático de la contraprestación la convierte en un importante estabilizador (el más significativo si se considera la cantidad de recursos involucrados) que permite preservar los ingresos vinculados a los menores, en el ciclo económico. Ante una situación de desempleo, las personas afectadas pueden acceder inmediatamente al beneficio, lo cual, además de brindar protección social contribuye a suavizar la amplitud de los ciclos recesivos. De la misma manera, en períodos de crecimiento el gasto en este tipo de beneficio tiende a disminuir, gracias a la incorporación de sus beneficiarios en el mercado formal de trabajo, lo cual garantiza la sustentabilidad del esquema, tanto en el corto como en el largo plazo.

Los efectos derivados de esta medida no se reducen al ámbito económico, puesto que las contraprestaciones exigidas en materia de salud y escolaridad de los menores ya están produciendo resultados significativos: la matrícula escolar en 2010 aumentó un 15% en el nivel inicial, 10% en la primaria y 19% en la secundaria; a su vez, especialistas del área de salud indican que si el total de los beneficiarios cumplen con los requisitos en materia de vacunación, ello implicaría duplicar la cobertura del Plan Nacer, el plan más importante de vacunación de menores del país.

M.E. y F.P.
404

Además de las políticas orientadas a impulsar la demanda agregada, se tomaron medidas enfocadas a **evitar los ajustes de personal** que suelen realizar las empresas en períodos de crisis. El denominado Programa de Recuperación Productiva (REPRO) se convirtió en una poderosa herramienta en este sentido, destinado a subsidiar a trabajadores que se desempeñen en el sector privado de la economía. El programa consta de un subsidio por trabajador de \$600 al mes por un plazo máximo de un año. La importancia de esta herramienta se refleja en el incremento de solicitudes que tuvo lugar como consecuencia de la crisis internacional. Así, en plena crisis

1
1
Q

Tefe de Gabinete de Ministros



internacional un total de 2.769 empresas pudieron acceder al mencionado beneficio con un promedio de beneficiarios por empresas de 52 trabajadores lo que permite concluir que el REPRO contribuyó en 2009 a preservar un total de 143.988 puestos de trabajo, lo que representa el 1% de la población económicamente activa de ese año y el 10% de los desocupados.

Adicionalmente, durante el peor momento de la crisis se mantuvieron las negociaciones colectivas y se sostuvo el poder adquisitivo de los salarios. La negociación colectiva se orientó a preservar las fuentes de empleo y de los salarios, pero también a impulsar su incremento, resguardando y mejorando el poder adquisitivo de los trabajadores. El Consejo Nacional de Empleo, la Productividad y el Salario Mínimo Vital y Móvil, integrado por representantes del sector sindical, del empresariado y del Ministerio de Trabajo, Empleo y Seguridad Social, estableció aumentos durante 2009 y 2010.

En el **sector agropecuario**, que no sólo fue afectado por la crisis internacional sino también por una importante sequía, fue declarada la Emergencia Agropecuaria, por la cual se difirió el pago de impuestos que afectaban a productores localizados en zonas de sequía, se abarataron los costos de logística del complejo agroindustrial, se redujeron los derechos de exportación para maíz, trigo, harinas y derivados, frutas y hortalizas, y se eliminaron los derechos que afectaban a los productos lácteos. Estas iniciativas se consolidaron como parte del Plan Estratégico Agroalimentario y Agroindustrial 2010-2016, que tiene como principal objetivo reposicionar al país en el mundo como un gran productor de alimentos con alto contenido de valor agregado, estableciendo nexos de colaboración entre el sector productivo y las universidades del todo el país de manera de articular conocimiento, ciencia y tecnología en el marco de un plan de largo plazo.

La coordinación de la política económica permite explicar el buen desempeño de la economía durante la etapa 2003-2008, la resistencia a la crisis durante 2009, y la recuperación que se observó en 2010 y que continúa en 2011. Ello se plasma, asimismo, en fundamentos macroeconómicos que siguen siendo sólidos, transitando el noveno año de crecimiento ininterrumpido y que moldean una de las

M.E. y F.P.
404

↓
|
Q



Jefe de Gabinete de Ministros

etapas de mejor desempeño de la historia económica argentina. De cara a los próximos años, la economía argentina presenta adecuadas condiciones para **seguir creciendo de manera equilibrada, inclusiva y sostenida.**

1.2. LAS PROYECCIONES MACROECONÓMICAS

En este contexto, las perspectivas en torno a la dinámica de las principales variables macroeconómicas arrojan resultados alentadores para el período 2011-2014, continuando la tendencia de los años previos (2003-2010). Tanto la inversión, como el consumo total, mostrarán tasas reales de crecimiento positivas y el sector externo reportaría un superávit de la balanza comercial, lo que en concomitancia con la solvencia del sector público argentino y la preservación del esquema vigente de tipo de cambio competitivo, continuarían operando como pilares esenciales del modelo aplicado en Argentina desde 2003 en adelante.

	PIB	Consumo Total	Inversión	Exportaciones	Importaciones
2010 Millones de \$ corrientes	1.442.655	1.042.072	317.417	313.150	265.451
Variaciones reales (%)	9,2%	9,1%	21,2%	14,6%	34,0%
Variaciones nominales (%)	25,9%	23,9%	32,5%	28,0%	44,8%
Variación (%) Precios implícitos	15,4%	13,6%	9,3%	11,7%	8,1%
2011 Millones de \$ corrientes	1.771.677	1.309.184	395.159	400.278	353.524
Variaciones reales (%)	8,3%	9,1%	13,5%	3,1%	17,3%
Variaciones nominales (%)	22,8%	25,6%	24,5%	27,8%	33,2%
Variación (%) Precios implícitos	13,4%	15,2%	9,7%	24,0%	13,5%
2012 Millones de \$ corrientes	2.085.281	1.562.365	460.942	473.161	418.969
Variaciones reales (%)	5,1%	4,7%	7,9%	8,8%	8,1%
Variaciones nominales (%)	17,7%	19,3%	16,6%	18,2%	18,5%
Variación (%) Precios implícitos	12,0%	14,0%	8,2%	8,6%	9,7%
2013 Millones de \$ corrientes	2.419.715	1.829.853	525.467	550.697	492.252
Variaciones reales (%)	4,6%	4,1%	6,2%	7,5%	7,4%
Variaciones nominales (%)	16,0%	17,1%	14,0%	16,4%	17,5%
Variación (%) Precios implícitos	10,9%	12,5%	7,4%	8,3%	9,3%
2014 Millones de \$ corrientes	2.770.642	2.103.216	595.062	635.224	562.893
Variaciones reales (%)	4,0%	3,7%	5,9%	6,6%	5,0%
Variaciones nominales (%)	14,5%	14,9%	13,2%	15,3%	14,4%
Variación (%) Precios implícitos	10,1%	10,8%	7,0%	8,2%	8,9%

M.E. y F.P.
404

h
7
Q

*Jefe de Gabinete
de Ministros*



	2010	2011	2012	2013	2014
Tipo de Cambio \$/US\$	3,91	4,13	4,40	4,69	5,00
Variación % IPC (promedio anual)	10,5	9,9	9,2	8,9	8,9
Variación % IPC (dic a dic)	10,9	9,7	9,4	8,6	8,2
Variación % IPC (IV Trimestre)	11,0	9,8	9,3	8,6	8,6
Variación % IPIM (promedio anual)	14,6	13,1	9,9	8,4	8,4
Exportaciones FOB (M dólares)	68.135	82.698	90.833	97.914	105.063
Importaciones CIF (M dólares)	56.502	73.663	82.254	91.049	98.159
Saldo Comercial	11.633	9.035	8.579	6.865	6.904

1.3. LA EJECUCIÓN PRESUPUESTARIA DEL PRIMER SEMESTRE DE 2011

La gestión financiera de la **Administración Pública Nacional en base devengado** (Administración Central, Organismos Descentralizados e Instituciones de la Seguridad Social) durante los primeros seis meses de 2011 en relación con el total proyectado para el ejercicio, puede observarse en el siguiente cuadro:

ADMINISTRACION NACIONAL En millones de pesos

CONCEPTO	Proyectado 2011	Ejecución I Semestre 2011	Porcentaje
Recursos Totales	413.533,4	185.197,6	44,8
- Corrientes	409.909,0	184.103,5	44,9
- Capital	3.624,4	1.094,1	30,2
Gastos Totales	425.307,2	189.375,5	44,5
- Corrientes	371.537,8	169.282,0	45,6
- Capital	53.769,4	20.093,5	37,4
Resultado Primario	24.373,0	10.146,3	41,6
Resultado Financiero	-11.773,8	-4.177,9	35,5

M.E. y F.P.

404

En el período analizado la Administración Pública Nacional registró un superávit primario, en base devengado, de \$ 10.146,3 millones.

Los **recursos** totales percibidos durante el primer semestre de 2011 con respecto a la proyección anual de recursos se ubicaron en el 44,8%. Los recursos corrientes, que constituyeron prácticamente la totalidad de los recursos percibidos por la Administración Nacional, están conformados en su mayor



Jefe de Gabinete de Ministros

Por su parte, los ingresos por Contribuciones a la Seguridad Social fueron superiores a los de igual período del año anterior en \$ 13.709,6 millones, en gran medida por el aumento de las remuneraciones imponibles.

Los **gastos** totales de la Administración Pública Nacional acumulados al segundo trimestre del año 2011 devengaron el 44,5% del nivel estimado para el ejercicio, totalizando \$ 189.375,5 millones. Este monto representa un incremento de \$ 48.372,1 millones respecto a igual semestre del año anterior, mientras que el gasto primario (no incluye intereses) ascendió a \$ 175.051,3 millones, lo que implica un aumento de \$ 46.479,1 millones.

Por el lado de los **gastos corrientes**, los mismos resultaron superiores en \$ 44.766,0 millones, señalándose a continuación las principales variaciones:

- Prestaciones de la Seguridad Social (\$ 18.160,8 millones) principalmente por el impacto de la aplicación de la política de movilidad de los haberes previsionales que repercute sobre los beneficiarios del Sistema Integrado Previsional Argentino (SIPA), Pensiones No Contributivas y Pensiones Honoríficas de Veteranos de la Guerra del Atlántico Sur; así como por los incrementos otorgados a las pensiones y retiros de las Fuerzas Armadas y de Seguridad y, adicionalmente, la atención de nuevos beneficiarios derivados de la implementación de la política de ampliación de la cobertura previsional.
- Erogaciones destinadas a garantizar el suministro energético, tales como la asistencia financiera a la Compañía Administradora del Mercado Mayorista Eléctrico (\$ 6.625,6 millones) y a la Empresa Energía Argentina S.A. (\$ 2.562,9 millones).
- Remuneraciones (\$ 5.026,7 millones) fundamentalmente por la plena incidencia de diversos acuerdos paritarios alcanzados durante el transcurso del año 2010 y los primeros dos trimestres de 2011, destinados a mejorar el poder adquisitivo de los trabajadores de la Administración Nacional.
- Erogaciones destinadas a atender la política en materia de Transporte automotor (\$ 2.526,5

M.E. y F.P.

404



Jefe de Gabinete de Ministros

millones), ferroviario (\$ 480,5 millones) y aerocomercial (\$ 203,5 millones).

- Asignaciones Familiares (\$ 2.447,2 millones) por la atención de la Asignación Universal por Hijo para Protección Social –Decreto N° 1.602/09– y, a su vez, por los aumentos dispuestos por el Decreto N° 1.388/10.
- Intereses de la deuda pública (\$ 1.893,0 millones) principalmente por la incidencia del registro de las primas de emisión por colocación bajo la par de títulos públicos, por los mayores cupones de los bonos PAR y Discount, BONAR X, Bonos Globales –dispuestos por el Decreto 563/10 de reestructuración de la deuda pública– y los derivados de la operación de financiamiento con el Banco de la Nación Argentina; parcialmente atenuados por los menores intereses por Letras del Tesoro, por la Letra Intransferible Vencimiento 2016 y los títulos BODEN.
- Universidades Nacionales (\$ 1.864,0 millones), básicamente por la incidencia de aumentos salariales acordados para el personal docente y no docente.
- Atención del Fondo Nacional de Incentivo Docente (\$ 585,9 millones).
- Transferencias al Instituto Nacional de Servicios Sociales para Jubilados y Pensionados (INSSJyP) vinculadas al incremento de los haberes previsionales y a la mayor cobertura previsional (\$ 536,6 millones).
- Atención Médica a beneficiarios de Pensiones No Contributivas (\$ 178,5 millones) debido principalmente al aumento de número de las cápitas atendidas como el valor promedio de las mismas.
- Gastos relativos a la realización de las elecciones nacionales (\$ 160,0 millones).
- Acciones de capacitación laboral (\$ 153,6 millones) donde repercute la iniciativa "Jóvenes con Más y Mejor Trabajo" del Ministerio de Trabajo, Empleo y Seguridad Social.
- Adquisición centralizada de insumos vinculados a la Lucha contra el SIDA y Enfermedades de Transmisión Sexual (\$ 104,7 millones) al Plan Nacional a favor de la Madre y del Niño (\$ 86,1 millones); así como la atención del Seguro Universal de Maternidad e Infancia - Plan Nacer (\$ 11,2 millones), los tres del Ministerio de Salud.

M.E. y F.P.

404

l
-
Q



Jefe de Gabinete de Ministros

Los **gastos de capital** se incrementaron en \$ 3.606,1 millones, explicados mayormente por los siguientes conceptos:

- Obras a cargo de la Dirección Nacional de Vialidad ejecutadas en forma directa (\$ 846,4 millones) y a través de convenios con provincias y municipios (\$ 193,0 millones).
- Asistencia financiera a la empresa Agua y Saneamientos Argentinos S.A. - AYSA (\$ 578,3 millones) para obras de mejoramiento y ampliación de los servicios de agua potable y saneamiento del área metropolitana y conurbano bonaerense.
- Adquisición de computadoras correspondientes al "Programa Conectar Igualdad.com.ar" de ANSeS (\$ 518,7 millones).
- Fondo Federal Solidario (\$ 428,9 millones) destinado a las provincias, CABA y municipios, para financiar obras de mejora de la infraestructura sanitaria, educativa, hospitalaria, de vivienda y vial.
- Transferencias a empresas concesionarias del transporte ferroviario y subterráneo, y a empresas contratistas para la ejecución de obras de infraestructura ferroviaria, adquisición y mantenimiento de material rodante (\$ 223,1 millones).
- Transferencias a gobiernos provinciales (\$ 280,2 millones) con el propósito de financiar obras de infraestructura hídrica, vial y urbana en la región del Norte Grande Argentino.
- Iniciativas de infraestructura y mejoramiento habitacional (\$ 197,7 millones).
- Acciones para la ampliación de redes eléctricas de alta tensión (\$ 164,3 millones), principalmente a causa de la obra de interconexión Comahue - Cuyo.
- Atención de obras de Infraestructura y Equipamiento Escolar (\$ 135,7 millones) a cargo del Ministerio de Educación.

M.E. y F.P.
404

R
/



*Jefe de Gabinete
de Ministros*

A continuación se incorpora un detalle de los **gastos por rubro** durante el período analizado.

ADMINISTRACION NACIONAL

CONCEPTO	Ejecución I Sem. 2011		Estructura Porcentual
	En millones de pesos	% de la Proyección Anual	
GASTOS CORRIENTES	169.282,0	45,6	89,4
Prestaciones de la Seguridad Social	66.844,5	46,3	35,3
Remuneraciones	21.378,6	45,0	11,3
Transferencias a Empresas Privadas	17.924,5	55,6	9,5
Transf. a Empr. Públicas, Fondos Fiduc. y Otros Entes SPN	14.328,9	58,6	7,6
Transferencias a Provincias y Municipios	12.673,4	84,8	6,7
Asignaciones Familiares	10.705,6	48,0	5,7
Universidades Nacionales	7.393,3	46,9	3,9
Bienes y Servicios	6.837,4	34,8	3,6
Rentas de la Propiedad	4.628,3	12,8	2,4
Instituto Nac. de Serv. Soc. para Jubilados y Pensionados	2.145,6	48,4	1,1
Otros Gastos	4.421,9	46,0	2,3
GASTOS DE CAPITAL	20.093,5	37,4	10,6
Inversión Real Directa	5.841,9	34,4	3,1
Transferencias a Provincias y Municipios	9.188,7	40,4	4,9
Otras Transferencias de Capital	4.991,0	36,6	2,6
Inversión Financiera	71,9	18,2	0,0
TOTAL	189.375,5	44,5	100,0

Del análisis de la composición del total del gasto de la Administración Nacional surge que el 35,3% fue para atender las jubilaciones y pensiones administradas por la Administración Nacional de la Seguridad Social (ANSeS) –incluyendo las pensiones a Ex -Combatientes–, las fuerzas de defensa y de seguridad, las pensiones no contributivas y el Poder Judicial (magistrados y funcionarios retirados y jubilados).

M.E. y F.P.
404

En orden de importancia siguen las remuneraciones, las transferencias a empresas privadas y las destinadas a empresas públicas, fondos fiduciarios y otros entes, con una participación del 11,3%, 9,5% y 7,6% del gasto total, respectivamente. Los gastos de capital representaron, en conjunto, el 10,6% destinándose mayormente a la atención del Fondo Federal Solidario; transferencias a provincias y municipios para obras públicas; infraestructura vial, básica social y habitacional; inversión energética y de comunicaciones, entre otros conceptos.



Jeefe de Gabinete de Ministros

Complementariamente, se expone a continuación la información correspondiente a la ejecución del gasto acumulada al segundo trimestre de 2011 según la **clasificación por finalidades y principales funciones**.

ADMINISTRACION NACIONAL

CONCEPTO	Ejecución I Sem. 2011		Estructura Porcentual
	En millones de pesos	% de la Proyección Anual	
ADMINISTRACION GUBERNAMENTAL	12.196,5	40,9	6,4
SERVICIOS DE DEFENSA Y SEGURIDAD	10.408,4	42,8	5,5
SERVICIOS SOCIALES	111.366,8	44,3	58,8
Salud	6.555,1	43,7	3,5
Promoción y Asistencia Social	3.222,9	33,5	1,7
Seguridad Social	80.670,8	46,1	42,6
Educación y Cultura	12.636,0	38,9	6,7
Ciencia y Técnica	2.672,6	40,5	1,4
Trabajo	1.259,7	47,3	0,7
Vivienda y Urbanismo	2.434,7	47,7	1,3
Agua Potable y Alcantarillado	1.915,0	39,5	1,0
SERVICIOS ECONOMICOS	40.892,3	49,0	21,6
Energía, Combustibles y Minería	20.813,5	57,3	11,0
Comunicaciones	1.271,9	25,3	0,7
Transporte	15.969,4	49,1	8,4
Ecología y Medio Ambiente	519,1	28,1	0,3
Agricultura	1.549,6	52,7	0,8
Industria	380,2	32,0	0,2
Comercio, Turismo y Otros Servicios	338,0	10,0	0,2
Seguros y Finanzas	50,5	27,6	0,0
DEUDA PUBLICA	14.511,6	39,9	7,7
TOTAL	189.375,5	44,5	100,0

M.E. y F.P.
404

Cabe remarcar, en la estructura porcentual de la ejecución, la participación de los Servicios Sociales (58,8%) –dentro de los cuales se destacan Seguridad Social (42,6%), Educación y Cultura (6,7%) y Salud (3,5%)– y de los Servicios Económicos (21,6%) –principalmente Energía, Combustibles y Minería (11,0%) y Transporte (8,4%)–.



Jefe de Gabinete de Ministros

2. LAS POLÍTICAS PRESUPUESTARIAS PARA 2012


Durante el ejercicio 2012 las **prioridades en las políticas públicas** estarán dirigidas a seguir generando las condiciones necesarias para lograr el desarrollo económico con inclusión social, dando continuidad al actual modelo económico de crecimiento con equidad.

El objetivo de **inversión en el área social** continuará siendo uno de los pilares fundamentales de la gestión del Gobierno. Se profundizarán las políticas de inclusión y desarrollo comunitario de la población más desprotegida de la sociedad, impulsadas y articuladas desde un Estado activo que concibe a los derechos de las personas como sujetos centrales en los procesos de acción colectiva.

En ese sentido, se continuarán implementando acciones tendientes a perfeccionar la cobertura de la Asignación Universal por Hijo para la Protección Social y de la Asignación Universal por Embarazo para la Protección Social, ambas con fuerte impacto en la calidad de vida de los sectores más vulnerables, ya sea a nivel de necesidades básicas como alimentación y vestido, o de prestaciones de integración social como la escolaridad y la salud.

Con el objetivo de impulsar la creación de capital social y el desarrollo productivo y comunitario a nivel local, se continuarán las acciones del Programa de Ingreso Social con Trabajo, del Plan Nacional de Desarrollo Local y Economía Social, y de la promoción de Microcréditos para el desarrollo de la economía social.

Asimismo, seguirán desarrollándose las políticas vinculadas a la seguridad alimentaria, a la promoción del deporte social, a la asistencia financiera y técnica de personas e instituciones en situaciones de extrema vulnerabilidad. También continuarán aquellas políticas que tienen como fin la promoción de los derechos de niños, niñas, adolescentes y familia, y al otorgamiento de nuevas pensiones asistenciales no contributivas, como aquellas dirigidas a personas discapacitadas y a madres de siete o más hijos.



R
J



Jefe de Gabinete de Ministros

La **inversión pública**, considerada como una de las prioridades de la gestión estatal, sostiene y acompaña el crecimiento económico permitiendo incrementar los niveles de transformación que se están logrando desde el comienzo de la recuperación de la inversión, como política de estado desde el año 2003.

La inversión que realiza el Sector Público reviste particular importancia dado que coadyuva a un conjunto de prestaciones indispensables para el desarrollo de las distintas actividades productivas y para el bienestar general, en especial la referida a la infraestructura básica de servicios. El crecimiento de la misma en los últimos años ha permitido reponer la capacidad instalada, ampliar el stock de capital público y constituirse en un dinamizador de la demanda global, contribuyendo al crecimiento económico, con especial énfasis en la expansión de la capacidad exportadora, potenciando la mejora de la actividad privada y el consecuente efecto sobre la creación de empleo.

En materia de **salud** los esfuerzos se orientarán a garantizar la equidad en el acceso de los habitantes a las prestaciones correspondientes. En este marco, el Ministerio de Salud en su carácter de rector y garante del conjunto del Sistema de Salud Argentino, velará por dicho acceso promoviendo un estándar mínimo de calidad de atención y disponibilidad de infraestructura, dedicando una atención especial a la prevención y a la atención primaria. Para ello, se fomentará el accionar integrado y solidario entre los distintos servicios públicos nacionales, provinciales y municipales, los que corresponden a las diferentes obras sociales y los pertenecientes al sector privado. El accionar del Estado Nacional como resguardo de los intereses de la población, se ha visto traducido recientemente en la Ley de Regulación de empresas de medicina prepaga, que permite el control y seguimiento de la producción o importación y la distribución y comercialización de las especialidades medicinales

El **área educativa**, al igual que en años anteriores, es considerada como uno de los ejes básicos de la gestión, situación que se pone de manifiesto en los crecimientos interanuales de los presupuestos

M.E. y F.P.

404

l
-
Q

*Jefe de Gabinete
de Ministros*



del sector. En este contexto, el Gobierno Nacional orientará sus esfuerzos al mejoramiento de la equidad y calidad del Sistema Nacional de Educación, formulando y desarrollando los lineamientos de transformación del mismo con políticas direccionadas a promover la igualdad y la inclusión, a los fines de garantizar la escolaridad obligatoria, y las políticas de fortalecimiento de la gestión curricular. Asimismo, se propondrá la continuidad de la construcción de las escuelas que las provincias requieren para mejorar el hábitat educativo, y la complementación de las remuneraciones de los docentes del país. Por otro lado, se continuará con la asistencia al alumnado de la Nación mediante el programa "Conectar Igualdad.com.Ar" para reducir la brecha digital entre sectores sociales y mejorar las posibilidades de inserción social.

En materia de Educación Superior, se fortalecerán las políticas destinadas a mejorar la calidad de las carreras de grado declaradas de interés público, y las áreas consideradas prioritarias para el desarrollo nacional y la igualdad de oportunidades de acceso, permanencia y egreso del sistema universitario, a través de programas de financiamiento y académicos dirigidos a la población de bajos recursos socioeconómicos.

M.E. y F.P.

404

En relación a la **política agropecuaria**, la creación en 2009 del Ministerio de Agricultura, Ganadería y Pesca significó una clara demostración de la importancia que reviste para el gobierno ese sector. En este contexto, los resultados de la acción del Estado Nacional sobre el mismo se evidencian en la incorporación de tecnología y el desarrollo de la actividad durante los últimos años. En materia institucional, a través del Plan Estratégico Agroalimentario y Agroindustrial 2010-2020, se buscará jerarquizar el espacio participativo de gobiernos provinciales, cámaras empresariales, entidades gremiales, universidades y asociaciones civiles, con el objetivo de construir una mirada a largo plazo.


En materia de **desarrollo sustentable y el cuidado del ambiente** el accionar del gobierno estará dirigido a aplicar un concepto humanista de conservación del patrimonio natural, de forma tal de asegurar un armonioso desarrollo de la actividad productiva.

*Jefe de Gabinete
de Ministros*



En **ciencia y tecnología**, las acciones se orientarán a la formulación y ejecución de políticas que impulsen el desarrollo de la tecnología, como instrumento para la resolución de problemas de los sectores productivos a través del logro de una mayor competitividad, y de las cuestiones vinculadas a las necesidades sociales prioritarias. Para ello, el fortalecimiento de las estructuras de investigación y desarrollo sobre la base de científicos con un adecuado nivel de remuneración, permitirán la ejecución de proyectos eficientes, la difusión de acciones transformadoras de los emprendedores sociales y el desenvolvimiento de empresas innovadoras.

Por otra parte, cabe destacar la prioridad que la actual gestión de gobierno ha asignado a la **seguridad**, a cuyo efecto ha sido creado el Ministerio de Seguridad mediante el Decreto N° 2.009/10, cuya misión primaria es asistir a la sociedad en todo lo que respecta a la seguridad interior y a la preservación de la libertad, la vida y el patrimonio de los habitantes, sus derechos y garantías, en un marco de plena vigencia de las instituciones del sistema democrático. Para cumplir con esa misión, el Ministerio asumió la conducción institucional y la administración general de las fuerzas policiales y de seguridad del Estado Nacional, formulando, dirigiendo y supervisando sus intervenciones y actuaciones.



En ese marco, se plantea como objetivos centrales: disuadir y prevenir modalidades delictivas y reducir riesgos, atendiendo los procesos sociales que los generan y las características contextuales en que se producen; optimizar el impacto del accionar de las fuerzas policiales y de seguridad mediante la coordinación centralizada, de modo de generar sinergias entre las instituciones competentes; mejorar y homogenizar la provisión de seguridad pública en todo el territorio nacional mediante la articulación entre las distintas fuerzas policiales provinciales, y entre éstas y las nacionales; elaborar un diagnóstico comprehensivo y exhaustivo que permita formular un plan estratégico en materia de seguridad; implementar un sistema de gestión de inversiones en seguridad que garantice un uso eficiente y transparente de los recursos asignados al sector y la plena


*Jefe de Gabinete
de Ministros*



adecuación a las capacidades determinadas por el planeamiento estratégico; e incrementar la eficiencia de los procesos logísticos, mediante el avance en el establecimiento de estándares y de compras y abastecimiento conjunto.

Asimismo, cabe mencionar que el Gobierno Nacional ha concedido protagonismo también al **turismo** en la construcción de un modelo de desarrollo con inclusión social que ha privilegiado la diversificación productiva y las integraciones regionales, por su capacidad de redistribuir la riqueza, de generar empleo y por sus significativos aportes en divisas a las cuentas nacionales, siendo el turismo ponderado como un sector productivo clave, al punto de haber sido promovido a la categoría de ministerio.

El Ministerio de Turismo es el organismo de aplicación de la Ley N° 25.997 Nacional de Turismo, normativa sancionada en diciembre del año 2004, en la que se pautan como objetivos centrales para el área el fomento, el desarrollo, la promoción y la regulación de la actividad y de los recursos turísticos, resguardando el desarrollo sustentable y la optimización de la calidad, y estableciendo los mecanismos de participación y concertación de los sectores públicos y privados de la actividad. La Ley Nacional de Turismo obliga al ministerio a llevar adelante sus políticas de desarrollo en el marco de un plan estratégico de actualización trienal y, actualmente, el Plan Federal Estratégico de Turismo Sustentable 2020 (PFETS).



2.1. LA POLÍTICA TRIBUTARIA

En cuanto a la **política tributaria**, se continuarán realizando los esfuerzos necesarios para asegurar la correcta aplicación de las normas tributarias vigentes a fin de asegurar el éxito de los objetivos perseguidos en dicha materia.


*Jefe de Gabinete
de Ministros*



Asimismo, se evaluarán y analizarán los aspectos relacionados con la nomenclatura arancelaria y su actualización, para garantizar su pertinente interpretación y una eficaz aplicación de las normas aduaneras. Para ello, se continuará participando del Comité y de los distintos Subcomités de la Organización Mundial de Aduanas, como así también de las negociaciones a realizarse en el ámbito del Mercado Común del Sur (MERCOSUR).

Con relación a los regímenes de promoción económica que contemplan beneficios tributarios, se promoverán normas que regulen las problemáticas planteadas por distintos sectores de la economía, asegurando la correcta interpretación de la normativa de promoción en los aspectos referidos a beneficios tributarios y/o desgravaciones impositivas.

En materia de relaciones tributarias internacionales se evaluarán las propuestas de convenios de intercambio de información tributaria, ponderando los niveles recíprocos de inversión de los países interesados en suscribir acuerdos tributarios con la República Argentina, y examinando sus respectivas legislaciones, a fin de evaluar la procedencia de sus cláusulas. También se trabajará en el marco de convenios suscriptos para evitar la doble imposición. En este contexto de actividades, la República Argentina interviene en calidad de miembro observador "ad-hoc" de la Organización para la Cooperación y el Desarrollo Económico (OECD), como así también en la Organización de las Naciones Unidas (ONU).



2.2. LA ESTIMACIÓN DE LOS RECURSOS TRIBUTARIOS

La recaudación de impuestos nacionales y de contribuciones a la seguridad social se estima que llegaría en el año 2012 a los 668.290,5 millones de pesos, por lo cual sería 23,2% superior a la proyectada para el año 2011. En términos del PIB alcanzaría a 32,05%, aumentando algo más de un punto porcentual respecto de la del año anterior.

El crecimiento estimado en la recaudación nominal se explica, fundamentalmente, por los aumentos proyectados en la actividad económica, los precios, el comercio exterior, el empleo y las

~~La recaudación de impuestos sobre los Dientes Personales crece un 20,1%, por lo que llegará a los~~
\$7.146,6 millones. Esta suba se explica por el crecimiento de los impuestos determinados en los

*Jefe de Gabinete
de Ministros*



remuneraciones, y en las mayores ganancias obtenidas, tanto por las sociedades como por las personas físicas. En el mismo sentido, se prevé que incidirán la continuidad en la mejora del grado de cumplimiento de las obligaciones tributarias y los ingresos correspondientes a los regímenes de facilidades de pago.

Del total de recursos, \$465.738,7 millones corresponderían a la Administración Nacional. El monto que financiará a la Nación sería 23,4% superior al que se estima ingresar en el año 2011.

Los ingresos provenientes del **Impuesto a las Ganancias** alcanzarían en el año 2012 a \$131.329,7 millones, lo que significará una suba de 22,7% respecto del año anterior. En términos del PIB la recaudación por dicho impuesto registraría una leve suba, pasando de 6,04% a 6,30%. La variación de los ingresos se explica por el crecimiento de los impuestos determinados en los períodos fiscales 2010 y 2011 - que implicará un aumento en los pagos por anticipos- y por las subas proyectadas en los niveles de actividad económica, precios, remuneraciones e importaciones, que se manifestarán a través de los mayores ingresos provenientes de los distintos regímenes de retención y percepción.

La recaudación del **Impuesto al Valor Agregado**, neta de reintegros a las exportaciones, se incrementaría el 23,5 % respecto del año 2011, alcanzando los \$185.109,2 millones. En términos del PIB, registraría un alza, pasando de 8,46% a 8,88%. La suba del consumo nominal es la principal razón de la variación de la recaudación.


Los recursos originados en los **Impuestos Internos** Coparticipados serían de \$12.842,0 millones, subiendo 18,9% con respecto al año anterior. Las variaciones esperadas en las ventas de los productos gravados explican este aumento.

La recaudación del **Impuesto sobre los Bienes Personales** crecería 20,1%, por lo que llegará a los \$7.146,6 millones. Esta suba se explica por el crecimiento de los impuestos determinados en los

M.E. y F.P.

404

*Jefe de Gabinete
de Ministros*




últimos dos períodos fiscales, que se reflejará en mayores ingresos, tanto por el gravamen sobre las acciones y participaciones en el capital de las sociedades, como por parte de las personas físicas.

Los ingresos estimados por el **Impuesto sobre la Naftas** serían de \$8.854,2 millones, lo que significaría una suba de 18,7% respecto del año 2011. La recaudación del **Impuesto sobre el Gas Oil** y otros combustibles presentaría un incremento de 18,6%. En ambos casos, las variaciones serán consecuencia de los aumentos proyectados en las ventas nominales.

Los recursos provenientes de los impuestos que gravan el comercio exterior –**Derechos de Importación y Exportación y Tasa de Estadística**- alcanzarían a \$89.005,7 millones, monto que sería 23,0% superior al obtenido en el año 2011. Los incrementos estimados en las importaciones, exportaciones y el tipo de cambio nominal son las principales causas de la suba de estos gravámenes.

La recaudación del **Impuesto sobre los Créditos y Débitos Bancarios y Otras Operatorias** llegaría a \$43.927,1 millones, registrando una suba de 22,4% con relación a la del año anterior, que reflejará el incremento de los montos de las transacciones gravadas.

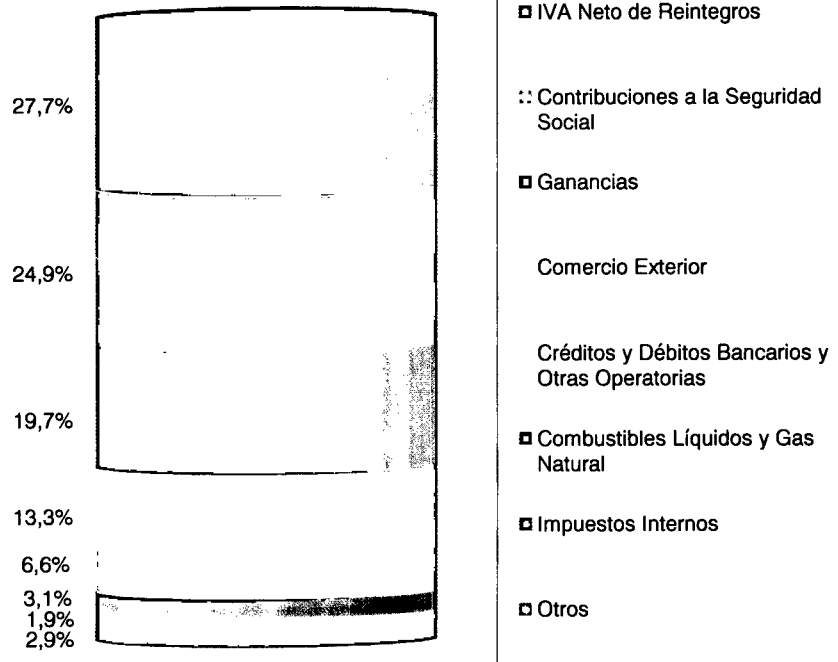


Las **Contribuciones a la Seguridad Social** registrarían un alza de 23,5% como consecuencia de los aumentos esperados, tanto en los salarios nominales imponibles, como en el número de cotizantes efectivos. En términos del PIB, su recaudación también continuaría incrementándose llegando a 7,99%.

P
Q

SECTOR PUBLICO NACIONAL (*) Recaudación Tributaria Total

Participación porcentual por impuesto



CONCEPTO	2012	
	Millones de \$	% del PIB
IVA Neto de Reintegros	185.109,2	8,88
Contribuciones a la Seguridad Social	166.543,0	7,99
Ganancias	131.329,7	6,30
Comercio Exterior	89.005,7	4,27
Créditos y Débitos Bancarios y Otras Operatorias	43.927,1	2,11
Combustibles Líquidos y Gas Natural	20.457,7	0,98
Impuestos Internos	12.842,0	0,62
Bienes Personales	7.146,6	0,34
Monotributo Impositivo	3.532,2	0,17
Ganancia Mínima Presunta	1.456,7	0,07
Otros Impuestos	6.940,6	0,33
TOTAL	668.290,5	32,05

(*) Incluye la Coparticipación Federal de Impuestos



*Jefe de Gabinete
de Ministros*

SECTOR PÚBLICO NACIONAL
Recaudación Tributaria Total
En millones de pesos y en % del PIB

Concepto	Millones de pesos		En % del PIB	
	2011	2012	2011	2012
Ganancias	107.046,9	131.329,7	6,04	6,30
Bienes Personales	5.949,3	7.146,6	0,34	0,34
IVA Neto de Reintegros	149.829,2	185.109,2	8,46	8,88
Impuestos Internos	10.799,3	12.842,0	0,61	0,62
Ganancia Mínima Presunta	1.326,7	1.456,7	0,07	0,07
Derechos de Importación	15.060,4	18.736,1	0,85	0,90
Derechos de Exportación	57.030,6	69.849,4	3,22	3,35
Tasa de Estadística	298,6	420,2	0,02	0,02
Combustibles Naftas	7.461,5	8.854,2	0,42	0,42
Combustibles Gasoil	4.021,9	4.769,4	0,23	0,23
Combustibles Otros	5.761,6	6.834,1	0,33	0,33
Monotributo Impositivo	2.955,4	3.532,2	0,17	0,17
Créditos y Débitos Bancarios y Otras Operat.	35.887,7	43.927,1	2,03	2,11
Otros Impuestos	4.099,2	6.940,6	0,23	0,33
Subtotal Tributarios	407.528,3	501.747,5	23,00	24,06
Contribuciones a la Seguridad Social	134.804,9	166.543,0	7,61	7,99
Total	542.333,2	668.290,5	30,61	32,05

2.3. LA ESTIMACIÓN DE LOS GASTOS TRIBUTARIOS

2.3.1. DEFINICIONES UTILIZADAS Y CUESTIONES METODOLÓGICAS GENERALES

Se denomina Gasto Tributario al monto de ingresos que el fisco deja de percibir al otorgar un tratamiento impositivo que se aparta del establecido con carácter general en la legislación tributaria, con el objetivo de beneficiar a determinadas actividades, zonas, contribuyentes o consumos.

La estimación de los Gastos Tributarios tiene por objeto primordial aportar una mayor transparencia a la política fiscal. Ello se consigue al realizar una compilación de las políticas públicas que se financian a través del otorgamiento de preferencias de carácter tributario, en lugar de hacerse a través de gastos directos, y al estimar los montos que el Estado deja de percibir en concepto de ingresos tributarios como consecuencia de la aplicación de esas políticas. Al mismo tiempo, provee

M.E. y F.P.

404



*Jefe de Gabinete
de Ministros*

información necesaria para medir el rendimiento potencial del sistema tributario y el desempeño de su administración.

Es necesario aclarar que la confección de una lista de los Gastos Tributarios no implica efectuar juicios de valor acerca de su justificación, y que dicha lista tampoco debe tomarse como una recomendación de medidas de política económica orientadas a aumentar la recaudación tributaria. Al respecto, debe tenerse en cuenta la existencia, en ciertos casos, de derechos adquiridos por los beneficios ya otorgados, como ocurre con la exención de los títulos públicos en el Impuesto a las Ganancias y de los beneficios tributarios concedidos por diversos regímenes de promoción económica.

Para la identificación de los casos de Gasto Tributario se toma como referencia la estructura de cada impuesto establecida en la respectiva legislación (su objeto, alícuotas, deducciones generales, exenciones, etc.), señalándose luego los casos que, estando incluidos en aquélla, son beneficiados por un tratamiento especial. En los párrafos siguientes se mencionan algunas de las características relevantes de los principales impuestos a los fines de la estimación.

M.E. y F.P.

404

El **Impuesto a las Ganancias** grava, en el caso de las personas físicas, los rendimientos, rentas o enriquecimientos susceptibles de una periodicidad y que impliquen la permanencia de la fuente que los produce. Para las sociedades, en cambio, no se aplican los requisitos de periodicidad y permanencia de la fuente. Los ingresos se consideran netos de los gastos que se efectúen con el objeto de obtenerlos, mantenerlos y conservarlos.

Las deducciones más importantes vigentes en ese impuesto no fueron consideradas Gastos Tributarios ya que tienen carácter general. Es el caso del mínimo no imponible y de las deducciones especial por trabajo personal, por cargas de familia, por aportes a obras sociales, a planes privados de salud y a sistemas de jubilación.

*Jefe de Gabinete
de Ministros*



El **Impuesto al Valor Agregado** grava las ventas e importaciones de cosas muebles y las obras, locaciones y prestaciones de servicios. Los servicios que se exceptúan o se excluyen en la enumeración de los servicios alcanzados (art. 3º de la ley) no fueron tomados como Gastos Tributarios pues no se consideraron parte del objeto del tributo. Se destacan en este punto los seguros de retiro y de vida y los contratos de afiliación a aseguradoras de riesgos del trabajo. En cambio, las exenciones incluidas en el artículo 7º de la ley, a las que se hace referencia en el cuadro correspondiente, forman parte, en general, de dichos Gastos.

La exención o la imposición a tasa reducida de los bienes y servicios que son utilizados como insumos no son consideradas Gastos Tributarios, pues el sistema de determinación del impuesto provoca que queden gravados en la etapa siguiente, a la tasa general.

En los **impuestos específicos sobre el consumo** se considera dentro del objeto del impuesto exclusivamente a los bienes alcanzados. Por ello, los Gastos Tributarios se definen como la diferencia de tratamiento impositivo existente para bienes o servicios sustitutos. Este es el criterio adoptado con las bebidas analcohólicas (con y sin jugo de frutas) y en los combustibles (naftas, gasoil y gas natural comprimido).

M.E. y F.P.

404

Desde el año 2006 se introduce un enfoque de largo plazo para la definición de los Gastos Tributarios. En esta perspectiva, se consideran como tales exclusivamente los casos que provocan pérdidas definitivas en la recaudación. Ello implica que no se consideran Gastos Tributarios el diferimiento del pago de impuestos, la amortización acelerada en el Impuesto a las Ganancias y la devolución anticipada de créditos fiscales en el Impuesto al Valor Agregado, debido a que la pérdida de recaudación a que dan lugar durante los años en que estos beneficios se usufructúan es compensada con mayores pagos de impuestos en años posteriores. Si bien los mencionados



Jefe de Gabinete de Ministros

incentivos generan al Estado un costo de carácter financiero, habitualmente éste no es contabilizado como Gasto Tributario en las estimaciones que se elaboran.

Las estimaciones no contemplan el efecto que tendría la eliminación o reducción del beneficio tributario sobre la economía de las actividades involucradas y, por ende, sobre su continuidad o nivel futuro. Ello implica que su supresión no necesariamente generará recursos adicionales por el monto estimado de Gasto Tributario. De todas maneras, se puede presumir que existirá una ganancia fiscal por el uso alternativo gravado de los recursos dedicados a la actividad beneficiada.

En un significativo número de ítems existe una marcada carencia de la información necesaria para efectuar cálculos de aceptable nivel de confiabilidad. En función de estas limitaciones, las cifras que se presentan deben ser consideradas como estimaciones de aceptable confiabilidad del orden de magnitud de la pérdida de recaudación producida por el otorgamiento de los beneficios tributarios.

Se adoptó como criterio general que las estimaciones estuvieran dirigidas a obtener valores de mínimo Gasto Tributario, a los efectos de no sobrestimar los mismos. Con el mismo objetivo, en el cálculo se tuvo en cuenta la tasa de evasión que se presume existe en cada tributo.

M.E. y F.P.
404

En la mayoría de los ítems de los cuadros anexos en los que figura la leyenda "sin dato", se estima que el Gasto Tributario no alcanza montos considerables. Los beneficios se exponen según los impuestos cuya recaudación afectan y, dentro de cada uno de ellos, en función de si son establecidos en la ley de cada tributo, o si se originan en la legislación de los diversos regímenes de promoción económica.

2.3.2. LOS GASTOS TRIBUTARIOS EN EL AÑO 2012

El monto de Gastos Tributarios estimado para el año 2012 alcanza a \$ 49.067,1 millones, que equivale a 2,35% del PIB y al 7,3% de la recaudación de impuestos nacionales y contribuciones a la

Jefe de Gabinete de Ministros



seguridad social proyectada para ese año. De ellos, \$ 37.089,0 millones corresponden a tratamientos especiales establecidos en las leyes de los respectivos impuestos y \$ 11.978,1 millones a beneficios otorgados en los diversos regímenes de promoción económica.

El **Impuesto al Valor Agregado** soportará el 52% de los Gastos Tributarios, con un monto de \$ 25.614,8 millones, equivalentes a 1,23% del PIB y al 13,5% de la recaudación proyectada para el tributo, antes de la deducción de los reintegros a la exportación (en los valores mencionados no se contabiliza el crédito fiscal otorgado por el pago de Contribuciones Patronales, que se incluye en el rubro Contribuciones a la Seguridad Social). De ese monto, el 78% se origina en las exenciones y alícuotas reducidas establecidas en la ley del tributo y el resto, \$ 5.695,6 millones, es consecuencia de los beneficios otorgados por diversos regímenes de promoción económica.

Los Gastos Tributarios que afectan al **Impuesto a las Ganancias** (22% del total) alcanzarán a \$ 10.570,5 millones (0,51% del PIB). Los más importantes beneficios en este tributo corresponden a las exenciones de los intereses de activos financieros (títulos públicos, depósitos bancarios y obligaciones negociables) y de las entidades sin fines de lucro.

En las **Contribuciones a la Seguridad Social**, el Gasto Tributario más importante corresponde a la reducción de las Contribuciones Patronales por zona geográfica, beneficio que al tener la forma de un crédito fiscal en el IVA afecta la recaudación de este impuesto.

En el **Impuesto sobre los Combustibles**, el beneficio tributario más importante es el otorgado por Régimen para la Producción y Uso Sustentable de los Biocombustibles. Dicho régimen exime al bioetanol y al biodiesel de los impuestos que gravan a los combustibles fósiles. El resto de los Gastos Tributarios en este impuesto se origina en las diferencias de las alícuotas que rigen para las naftas, el gasoil (sólo se considera el consumo de automóviles) y el gas natural comprimido y en la exención vigente para los utilizados en la zona sur del país.

M.E. y F.P.

404

**GASTOS TRIBUTARIOS
ESTIMACIONES PARA LOS AÑOS 2010 - 2012**

IMPUESTO	2010		2011		2012	
	MILLONES DE PESOS	% DEL PIB	MILLONES DE PESOS	% DEL PIB	MILLONES DE PESOS	% DEL PIB
TOTAL	30.942,8	2,14	40.517,0	2,29	49.067,1	2,35
- En normas de los impuestos	23.075,9	1,60	30.503,2	1,72	37.089,0	1,78
- En regímenes de promoción económica	7.866,8	0,55	10.013,9	0,57	11.978,1	0,57
VALOR AGREGADO	16.515,2	1,14	21.098,5	1,19	25.614,8	1,23
- En normas del impuesto	12.610,1	0,87	16.392,1	0,93	19.919,2	0,96
- En regímenes de promoción económica	3.905,1	0,27	4.706,4	0,27	5.695,6	0,27
GANANCIAS	6.674,3	0,46	8.780,6	0,50	10.570,5	0,51
- En normas del impuesto	5.405,0	0,37	7.363,8	0,42	8.936,3	0,43
- En regímenes de promoción económica	1.269,3	0,09	1.416,8	0,08	1.634,2	0,08
CONTRIBUCIONES A LA SEGURIDAD SOCIAL	3.051,2	0,21	4.301,5	0,24	5.424,9	0,26
- En normas del impuesto	3.051,2	0,21	4.301,5	0,24	5.424,9	0,26
COMBUSTIBLES	2.674,1	0,19	3.752,5	0,21	4.277,6	0,21
- En normas del impuesto	1.700,6	0,12	2.069,6	0,12	2.354,2	0,11
- En regímenes de promoción económica	973,5	0,07	1.682,9	0,09	1.923,4	0,09
COMERCIO EXTERIOR	1.499,9	0,10	1.946,0	0,11	2.357,6	0,11
- En regímenes de promoción económica	1.499,9	0,10	1.946,0	0,11	2.357,6	0,11
BIENES PERSONALES	199,3	0,01	241,8	0,01	296,5	0,01
- En normas del impuesto	199,3	0,01	241,8	0,01	296,5	0,01
INTERNOS	111,5	0,01	136,2	0,01	160,1	0,01
- En normas del impuesto	109,6	0,01	134,4	0,01	157,9	0,01
- En regímenes de promoción económica	1,9	0,00	1,9	0,00	2,2	0,00
GANANCIA MINIMA PRESUNTA	15,4	0,00	16,5	0,00	18,8	0,00
- En regímenes de promoción económica	15,4	0,00	16,5	0,00	18,8	0,00
IMPUESTOS DIVERSOS	201,9	0,01	243,4	0,01	346,2	0,02
- En regímenes de promoción económica	201,9	0,01	243,4	0,01	346,2	0,02

1
0

**GASTOS TRIBUTARIOS INCLUIDOS EN LAS NORMAS DE LOS IMPUESTOS
ESTIMACIONES PARA LOS AÑOS 2010 - 2012**


GASTO TRIBUTARIO	2010		2011		2012	
	MILL. DE PESOS	% PIB	MILL. DE PESOS	% PIB	MILL. DE PESOS	% PIB
TOTAL (excluidos regimenes de promoción)	23.075,9	1,60	30.503,2	1,72	37.089,0	1,78
IMPUESTO A LAS GANANCIAS	5.405,0	0,37	7.363,8	0,42	8.936,3	0,43
- Exenciones	5.311,2	0,37	7.256,0	0,41	8.812,3	0,42
1. Intereses de títulos públicos	1.607,2	0,11	2.335,3	0,13	2.925,7	0,14
2. Intereses de depósitos en entidades financieras y de Obligaciones Negociables percibidos por personas físicas	1.196,8	0,08	1.455,0	0,08	1.658,2	0,08
3. Ganancias de asociaciones civiles, fundaciones, mutuales y cooperativas	2.263,2	0,16	3.160,7	0,18	3.877,7	0,19
4. Ganancias provenientes de la explotación de derechos de autor y las restantes ganancias derivadas de derechos amparados por la ley 11.723	Sin dato		Sin dato		Sin dato	
5. Ganancias obtenidas por personas físicas residentes en el país y beneficiarios del exterior, provenientes de la compraventa de acciones y demás títulos valores	Sin dato		Sin dato		Sin dato	
6. Exención de los ingresos de magistrados y funcionarios de los Poderes Judiciales nacional y provinciales	244,0	0,02	305,0	0,02	350,8	0,02
- Deducciones	93,8	0,01	107,9	0,01	124,1	0,01
1. Deducción de intereses de préstamos hipotecarios pagados por personas físicas (hasta \$ 20.000 por año)	93,8	0,01	107,9	0,01	124,1	0,01
IMPUESTO AL VALOR AGREGADO	12.610,1	0,87	16.392,1	0,93	19.919,2	0,96
- Exenciones	5.923,0	0,41	7.714,1	0,44	9.287,7	0,45
1. Prestaciones médicas a obras sociales y al INSSJYP	1.611,9	0,11	2.127,9	0,12	2.626,9	0,13
2. Servicios educativos	1.001,6	0,07	1.321,9	0,07	1.632,2	0,08
3. Intereses por préstamos de bancos a gobiernos nacionales, provinciales y municipales	263,6	0,02	324,7	0,02	289,5	0,01
4. Intereses de préstamos para vivienda	337,8	0,02	373,9	0,02	411,7	0,02
5. Medicamentos de uso humano	1.176,8	0,08	1.530,9	0,09	1.832,9	0,09
- Importación (sólo productos seleccionados)	380,1	0,03	478,2	0,03	534,0	0,03
- Venta mayorista y minorista	796,8	0,06	1.052,7	0,06	1.298,9	0,06
6. Ventas a consumidores finales, Estado y asociaciones sin fines de lucro de :	210,8	0,01	279,3	0,02	343,9	0,02
- Leche fluida o en polvo, entera o descremada sin aditivos	210,8	0,01	279,3	0,02	343,9	0,02
7. Asociaciones deportivas y espectáculos deportivos amateurs	544,3	0,04	719,2	0,04	887,4	0,04
8. Libros, folletos e impresos	757,5	0,05	1.015,7	0,06	1.240,9	0,06
9. Servicios de sepelio pagados por obras sociales y el INSSJYP	18,6	0,00	20,5	0,00	22,4	0,00
10. Entradas a espectáculos teatrales, conciertos y recitales musicales y prestaciones personales de los trabajadores del teatro	Sin dato		Sin dato		Sin dato	
11. Servicios de agencias de lotería y otros explotados por el Estado	Sin dato		Sin dato		Sin dato	
	CONTINUA		CONTINUA		CONTINUA	

11

**GASTOS TRIBUTARIOS INCLUIDOS EN LAS NORMAS DE LOS IMPUESTOS
ESTIMACIONES PARA LOS AÑOS 2010 - 2012**
Continuacion

GASTO TRIBUTARIO	2010		2011		2012	
	MILL. DE PESOS	% PIB	MILL. DE PESOS	% PIB	MILL. DE PESOS	% PIB
- Alicuotas reducidas	5.423,0	0,38	6.971,3	0,39	8.536,3	0,41
1. Construcción de viviendas	734,8	0,05	964,2	0,05	1.195,1	0,06
2. Carnes vacunas, frutas, legumbres y hortalizas frescas	2.533,9	0,18	3.340,6	0,19	4.114,5	0,20
3. Transporte de pasajeros	232,2	0,02	126,9	0,01	93,3	0,00
4. Medicina prepaga y sus prestadores	493,2	0,03	646,9	0,04	802,0	0,04
5. Productos de panadería	955,8	0,07	1.266,3	0,07	1.559,5	0,07
6. Edición y venta mayorista de diarios, revistas y publicaciones periódicas	473,1	0,03	626,5	0,04	771,9	0,04
7. Espacios publicitarios en diarios Pymes vendidos a consumidores finales	Sin dato		Sin dato		Sin dato	
8. Obras de arte	Sin dato		Sin dato		Sin dato	
- Devolución parcial del IVA incluido en las compras con tarjetas de débito	1.264,2	0,09	1.706,7	0,10	2.095,2	0,10
IMPUESTOS SOBRE LOS COMBUSTIBLES	1.700,6	0,12	2.069,6	0,12	2.354,2	0,11
1. Diferencia entre las alícuotas aplicadas a las naftas y al GNC	734,9	0,05	880,0	0,05	994,2	0,05
2. Diferencia entre las alícuotas aplicadas a las naftas y al gasoil, en el caso de los automotores gasoleros	490,3	0,03	613,4	0,03	710,0	0,03
3. Exención de los combustibles líquidos a ser utilizados en la zona sur del país	475,4	0,03	576,2	0,03	650,0	0,03
CONTRIBUCIONES A LA SEGURIDAD SOCIAL	3.051,2	0,21	4.301,5	0,24	5.424,9	0,26
1. Reducción Contribuciones Patronales por zona geográfica (diferencia respecto de la vigente en Capital Federal)	3.051,2	0,21	4.301,5	0,24	5.424,9	0,26
2. Reducción de las Contribuciones Patronales de 50% y 25% en el primero y segundo año, respectivamente, para trabajadores adicionales a los existentes a determinada fecha. Ley 26.476, título II.	Sin dato		Sin dato		Sin dato	
IMPUESTOS INTERNOS	109,6	0,01	134,4	0,01	157,9	0,01
1. Diferencia de la alícuota sobre las bebidas analcohólicas y jarabes, según incluyan o no un contenido mínimo de jugo de frutas	109,6	0,01	134,4	0,01	157,9	0,01
IMPUESTO SOBRE LOS BIENES PERSONALES	199,3	0,01	241,8	0,01	296,5	0,01
1. Exención de los depósitos en entidades financieras	164,8	0,01	203,8	0,01	254,7	0,01
2. Exención de los títulos públicos	34,5	0,00	38,0	0,00	41,8	0,00
3. Exención de las cuotas sociales de cooperativas	Sin dato		Sin dato		Sin dato	

1
Q



**GASTOS TRIBUTARIOS ORIGINADOS EN REGIMENES DE PROMOCION ECONOMICA
ESTIMACIONES PARA LOS AÑOS 2010 - 2012**

GASTO TRIBUTARIO	2010		2011		2012	
	MILL. DE PESOS	% PIB	MILL. DE PESOS	% PIB	MILL. DE PESOS	% PIB
TOTAL	7.866,8	0,55	10.013,9	0,57	11.978,1	0,57
I - Promoción industrial. Decretos 2054/92, 804/96, 1553/98 y 2009/04.	593,3	0,04	661,9	0,04	769,2	0,04
- Exención IVA compras y saldo	577,3	0,04	648,6	0,04	762,1	0,04
- Exención Impuesto a las Ganancias	16,0	0,00	13,3	0,00	7,1	0,00
II - Promoción no industrial. Ley 22.021 y modif..	2,5	0,00	2,5	0,00	2,5	0,00
- Exención Impuesto a las Ganancias	2,5	0,00	2,5	0,00	2,5	0,00
III - Promoción de la actividad minera. Ley 24.196	542,2	0,04	620,4	0,04	699,8	0,03
- Impuesto a las Ganancias. Beneficios diversos	50,8	0,00	62,3	0,00	73,2	0,00
- Estabilidad fiscal: impuestos diversos	237,8	0,02	291,5	0,02	342,6	0,02
- Exención Derechos de Importación	239,4	0,02	251,6	0,01	268,2	0,01
- Estabilidad fiscal: exención Derechos de Exportación	14,2	0,00	14,9	0,00	15,9	0,00
IV - Promoción económica de Tierra del Fuego. Ley 19.640.	3420,3	0,24	4595,5	0,26	5600,4	0,27
- Liberación IVA compras y ventas	2256,6	0,16	2989,9	0,17	3682,1	0,18
- Exención Impuesto a las Ganancias	158,5	0,01	221,3	0,01	271,5	0,01
- Exención Derechos de importación sobre insumos	1005,3	0,07	1384,3	0,08	1646,8	0,08
- Alicuota reducida Impuestos Internos sobre productos electrónicos	Sin dato		Sin dato		Sin dato	
V - Reembolsos por exportaciones por puertos patagónicos. Ley 24.490.	1,6	0,00	0,0	0,00	0,0	0,00
VI - Reintegro a las ventas de bienes de capital de fabricación nacional. Decreto 379/01.	1771,3	0,12	1765,0	0,10	2068,6	0,10
- Pago de impuestos nacionales con bonos de crédito fiscal	1771,3	0,12	1765,0	0,10	2068,6	0,10
VII - Promoción de las pequeñas y medianas empresas. Ley 24.467.	160,2	0,01	201,7	0,01	182,6	0,01
- Deducción en el Impuesto a las Ganancias de los aportes de capital y los destinados al fondo de riesgo, de los socios protectores y partícipes en las sociedades de garantía recíproca.	150,8	0,01	189,9	0,01	169,1	0,01
- Exención en el Impuesto a las Ganancias de las sociedades de garantía recíproca	1,0	0,00	1,2	0,00	1,4	0,00
- Exención en el Impuesto al Valor Agregado de los ingresos de las sociedades de garantía recíproca	8,4	0,00	10,5	0,00	12,1	0,00
VIII - Régimen para la promoción y el fomento de la investigación y el desarrollo científico y tecnológico. Ley 23.877.	45,0	0,00	45,0	0,00	60,0	0,00
- Pago del Imp a las Ganancias con certificados de crédito fiscal	45,0	0,00	45,0	0,00	60,0	0,00
IX - Régimen de fomento de la educación técnica. Ley 22.317.	83,0	0,01	98,0	0,01	168,0	0,01
- Pago de impuestos nacionales con certificados de crédito fiscal	83,0	0,01	98,0	0,01	168,0	0,01
X - Régimen de inversiones para bosques cultivados. Ley 25.080.	11,3	0,00	13,7	0,00	14,4	0,00
- Exclusión en el Impuesto a la Ganancia Mínima Presunta	1,8	0,00	3,0	0,00	3,0	0,00
- Estabilidad fiscal. Exención Derechos de Exportación.	3,1	0,00	3,7	0,00	4,4	0,00
- Estabilidad fiscal. Exención Imp. sobre Créditos y Débitos en Cta. Corr.	6,4	0,00	7,0	0,00	7,0	0,00
XI - Régimen de promoción de la industria del software. Ley 25.922.	250,5	0,02	315,4	0,02	397,2	0,02
- Estabilidad fiscal.	0,0	0,00	0,0	0,00	0,0	0,00
- Bono de crédito fiscal equivalente al 70% de las Contribuc. Patronales a la seg. social para el pago de impuestos nacionales.	100,5	0,01	126,4	0,01	159,1	0,01
- Reducción del 60% del Impuesto a las Ganancias.	150,0	0,01	189,0	0,01	238,1	0,01
XII - Régimen de importación de insumos, partes y piezas para la construcción y/o reparación de buques y artefactos navales. Decreto 1010/2004.	0,1	0,00	0,0	0,00	0,2	0,00
- Exención de Derechos de Importación.	0,1	0,00	0,0	0,00	0,2	0,00
XIII - Programa nacional de apoyo al empresariado joven. Ley 25.872.	12,0	0,00	12,0	0,00	12,0	0,00
- Exención de tributos nacionales	12,0	0,00	12,0	0,00	12,0	0,00
XIV - Régimen para la producción y uso sustentable de los biocombustibles. Ley 26.093.	973,5	0,07	1682,9	0,09	1923,4	0,09
- Exención Impuesto sobre los Combustibles. Ley 23.966.	565,6	0,04	996,0	0,06	1138,9	0,05
- Exención Impuesto sobre el Gasoil y el GLP. Ley 26.422	389,0	0,03	651,2	0,04	743,6	0,04
- Exención Impuesto sobre las naftas y el GNC. Ley 26.181	18,9	0,00	35,7	0,00	40,9	0,00
XV - Régimen de incentivo a la inversión local para la fabricación de motocicletas y motopartes. Ley 26.457.					0,6	0,00
- Reducción de los Derechos de Importación					0,4	0,00
- Pago de impuestos nacionales con bonos de crédito fiscal					0,1	0,00
XVI - Obras de Infraestructura Crítica. Ley 26.422, art. 34.					79,2	0,00
- Exención de Derechos de Importación.					79,2	0,00

10



Jeje de Gabinete de Ministros

2.4. EL FINANCIAMIENTO PÚBLICO

2.4.1. POLÍTICA DE FINANCIAMIENTO Y SERVICIO DE LA DEUDA

El modelo de crecimiento con inclusión social, implementado en los últimos ocho años, ha tenido como uno de sus pilares al **proceso de desendeudamiento** del Estado Nacional. La historia argentina ha padecido recurrentes crisis fiscales y externas que implicaban retrocesos económicos y sociales, cumpliendo un papel relevante en ellas el excesivo endeudamiento producto de políticas irresponsables. La fuerte reducción efectivizada en el peso relativo de la deuda pública y externa constituye una base sustentable para el futuro económico del país.

Así, a fines de 2002, la deuda pública nacional equivalía a más de un año y medio del valor de la producción del país (medido como Producto Interno Bruto), mientras que actualmente su valor relativo se ha reducido a menos de seis meses del valor producido. Dicha evolución es consecuencia de los resultados fiscales superavitarios obtenidos en el período, de las reducciones de deuda resultantes de los canjes de deuda de 2005 y 2010 y del fuerte crecimiento económico logrado. Considerando en particular los canjes de deuda, los mismos implicaron para los tenedores participantes aceptar una fuerte reducción de la deuda, alargamiento de plazos y reducción de la tasa de interés. De esta manera, se alcanzó un perfil de vencimientos de deuda que reduce sustancialmente los riesgos a futuro.

M.E. y F.P.
404

Actualmente, alrededor del 50% de la deuda pública nacional reconoce como acreedor a un organismo que integra el Sector Público Nacional. Teniendo en cuenta, además, que el 14% de la deuda tiene como acreedor a instituciones oficiales; ya sean organismos multilaterales de crédito o gobiernos de países extranjeros, la deuda pública nacional en cartera del sector privado es sólo el 36% de la deuda total, equivalente a menos del 17% del PIB (este concepto excluye a los títulos aún no presentados al canje, los que, si hubieran sido presentados, representarían no más de un punto porcentual adicional del PIB). Esta situación implica una baja exposición a los vaivenes del mercado, lo que reduce los riesgos de refinanciación.

Jefe de Gabinete de Ministros



Paralelamente, el país llevó a cabo una importante acumulación de reservas internacionales, con el doble propósito de fortalecerse frente a shocks externos y de sostener un tipo de cambio competitivo para la producción nacional. Así, la acumulación de reservas funcionó como seguro anticrisis, al desalentar las corridas contra la moneda nacional y contribuir a la fortaleza del sistema financiero; evidenciándose su efectividad en ocasión de la gran crisis económica global ocurrida en 2008. La constitución del Fondo del Desendeudamiento Argentino y del fondo para pago a los Organismos Internacionales, en los años 2010 y 2011, con el fin de no convalidar los altos costos de endeudamiento que requería el mercado, aprovechó esta situación de fortaleza externa.

La **política de financiamiento del año 2012** tiene como objetivos centrales la obtención de los fondos necesarios para hacer frente a los servicios de deuda con vencimiento durante ese año que no alcancen a ser afrontados con el superávit primario previsto, y seguir reduciendo el peso de los servicios futuros de la deuda con relación a la proyección de ingresos públicos, tal como se ha venido haciendo desde el año 2003. Además, se procurará seguir apoyando la realización de obras de infraestructura que resultan necesarias para la continuidad del proceso de expansión económica y cuyos beneficios para la sociedad superan a sus costos.

M.E. y F.P.

404

En cuanto a los servicios de deuda (intereses, amortizaciones y pago de valores vinculados al PIB), es de destacar que aproximadamente el 60% de estos servicios está constituido por obligaciones con organismos públicos nacionales que, se proyecta, tendrán los recursos necesarios (y la autorización dada por el marco legal actualmente vigente) para refinanciar esas obligaciones. Exceptuando estas obligaciones, los principales vencimientos están asociados, al igual que en el presente año, con el pago a Valores Vinculados al PIB a realizar en diciembre, y la amortización del Boden 12 en agosto. Con respecto a este último, es de destacar que implicará la cancelación total del título emitido en el marco de la grave crisis que eclosionó en el año 2001, con el fin de apuntalar al sistema financiero nacional, fuertemente golpeado por la devaluación, pesificación, "corralito" y "corralón" que caracterizaron el fin del año 2001 y comienzos del 2002.




Jefe de Gabinete de Ministros

En el contexto de estas políticas, la gestión financiera del ejercicio 2012 seguirá abocada a la realización de operaciones que, al mismo tiempo que mejoren el perfil de vencimientos de la deuda pública, ayuden a posicionar positivamente al crédito argentino en los mercados nacionales e internacionales. De esta manera, se prevé la potencial ejecución de operaciones de administración de pasivos, encaminadas a disminuir la carga de obligaciones de pagos en el corto plazo, el desarrollo de una curva de rendimientos de la deuda soberana que sirva como referencia para el sector privado y el sector público provincial, la reducción de deuda a partir del aprovechamiento de precios muy bajos para algunos títulos (por ejemplo, por razones de liquidez insuficiente), y la continua mejora de la composición de deuda por moneda, tasas de interés y vida promedio. Asimismo y como forma de asegurar la capacidad del Estado de hacer frente a los vencimientos de sus deudas aún en escenarios adversos, sin necesidad de recurrir a alternativas que impliquen el cercenamiento de los grados de libertad de la política económica nacional, se proyecta la continuidad del Fondo del Desendeudamiento Argentino creado por el Decreto 298/2010.

Se prevé seguir avanzando en el proceso de regularización de los pagos de la deuda aún pendiente de reestructuración. La continuidad de las políticas de sana administración financiera, permitirá seguir mejorando las posibilidades y costos de acceso, del sector privado y del sector público provincial, al financiamiento de origen nacional e internacional, en el mismo sentido que ha venido ocurriendo en los últimos años.

M.E. y F.P.
404

Por otra parte, se destaca que el artículo 23 de la Ley N° 25.917 de creación del Régimen Federal de Responsabilidad Fiscal, reglamentado por el Decreto N° 1.731/04, establece que una **síntesis del registro de avales y garantías**, implementado por el Gobierno Nacional, debe presentarse en oportunidad de remitirse el Proyecto de Presupuesto al Poder Legislativo. En cumplimiento de este requerimiento, en la siguiente página se detalla la síntesis correspondiente.



Ley N° 25.917 - Régimen Federal de Responsabilidad Fiscal
Anexo IV - Art.23 del Decreto N° 1.731 Reglamentario de la Ley N° 25.917 - al 31/12/2010
-en miles-

Beneficiario	Marco Legal	Monto del Contrato	Moneda	Saldo adeudado en miles de pesos (1)	Observ.
Administradora Nacional de Energía del Paraguay	Aval 418/77	10.000	U\$S	240.405	(2)
Ministerio de Salud y Acción Social de la Provincia de Bs. As.	Decreto N° 983/92	26.430	U\$S	114.873	
Policía de la Provincia de Buenos Aires	Decreto N° 1361/94	88.573	U\$S	168.053	
Provincia de San Juan	Resolución N° 202/09 - Aval 3/09	60.840	U\$S	241.900	
Nucleoeléctrica Argentina (NASA)	Decreto N° 1063/2000	120.000	U\$S	513.293	
Entidad Binacional Yacretá	Nota N° 94 bis firmada por el M.E. el 25/06/93	23.567	U\$S	35.692	
Entidad Binacional Yacretá	Decreto N° 272/94	33.124	U\$S	79.619	
Entidad Binacional Yacretá	Decreto N° 1855/94	11.599	EUR	54.637	
Entidad Binacional Yacretá	Aval 15/94	9.105	EUR	49.152	
Entidad Binacional Yacretá	Decreto N° 2231/91	1.278	EUR	5.679	
Entidad Binacional Yacretá	Decreto N° 272/94	34.476	U\$S	149.014	
Entidad Binacional Yacretá	Aval 16/94	1.607	EUR	2.552	
Entidad Binacional Yacretá	Aval 57/92	9.487.866	JPY	150.210	
Telecom	Decreto N° 2127/92	50.010	EUR	224.625	
Telefónica	Decreto N° 2127/92	52.704	EUR	37.550	
Central Costanera	Decreto N° 201/91	92.281	U\$S	119.322	
Nucleoeléctrica Argentina (NASA)	Decreto N° 602/96	6.519	EUR	13.381	
Nucleoeléctrica Argentina (NASA)	Decreto N° 78/98	6.519	EUR	23.664	
I.N.V.A.P.	Aval 03/01	18.000	U\$S	35.784	(3)
Provincias varias	Decreto N° 1579/02 y 977/05	Conversión de Deuda Pública Provincial (BOGAR 2018 y 2020)	\$	38.888.019	
Empresa Neuquina de Servicios de Ingeniería S.E.	Aval 02/01	26.200	U\$S	0	(4)
Banco Nación Argentina	Aval 01/05	Por el equivalente de \$ 1.000.000.000 (monto máximo)	U\$S	1.150.379	
Aguas Argentinas	Decreto N° 787/93	54.292	U\$S	127.446	(5)
Provincia de Bs As	Decreto N° 1311/98	119.000	U\$S	117.803	
Provincia de Bs As	Decreto N° 663/01	56.990	U\$S	112.874	
Provincia de Salta	Decreto N° 1068/03	34.100	U\$S	114.648	
Provincia de San Juan	Decreto N° 53/07	32.600	U\$S	63.936	
Provincia de Río Negro	Decreto N° 114/04	51.900	U\$S	90.284	
Provincia de Córdoba	Decreto N° 1588/06	180.000	U\$S	701.522	
Provincia de Bs As	Decreto N° 762/08	270.000	U\$S	563.663	
Provincia de Bs As	Decreto N° 777/06	230.000	U\$S	198.475	
Provincia de Santa Fe	Decreto N° 929/03	41.000	U\$S	678	
Gobierno de la Ciudad de Buenos Aires	Decreto N° 1052/99	200	U\$S	507.305	
Provincia de Río Negro	Decreto N° 2303/08	58.500	U\$S	37.940	
Provincia de Entre Ríos	Decreto N° 659/08	100	U\$S	65.206	
Provincia de Córdoba	Decreto N° 892/01	215.000	U\$S	587.748	
Provincia de Bs As.	Decreto N° 849/08	42.720	U\$S	0	(6)
Provincia de Bs As.	Decreto N° 725/97	350.000	U\$S	665.579	
Provincia de Bs As.	Decreto N° 182/05	200.000	U\$S	794.445	
Provincia de Córdoba	Decreto N° 1617/06	75.000	U\$S	258.941	
Gobierno de la Ciudad de Buenos Aires	Decreto N° 182/06	98.000	EUR	311.338	
Provincia de Santa Fe	Decreto N° 525/07	126.700	U\$S	396.595	
Provincia de Mendoza	Decreto N° 991/05	70.000	U\$S	173.289	
Banco Nación Argentina	Aval 01/08	510.588	U\$S	569.574	
Banco Nación Argentina	Aval 02/08	462.739	U\$S	1.249.220	
Aqua y Saneamientos Argentinos Sociedad Anónima (AvSA), con	Aval 04/08	660.000	U\$S	0	(6)
Energía Argentina S.A. (ENARSA)	Aval 02/09	464.096.769	U\$S	970.846	
Energía Argentina S.A. (ENARSA)	Aval 01/10	300.000.000	U\$S	0	(6)
Energía Argentina S.A. (ENARSA)	Aval 02/10	600.000.000	U\$S	1.425.307	(7)
Banco Nación Argentina	Aval 03/10	200.000.000	U\$S	0	(6) (7)
Banco Nación Argentina	Aval 04/10	667.041.236	U\$S	0	(6) (7)
Energía Argentina S.A. (ENARSA)	Aval 05/10	800.000.000	U\$S	0	(6) (7)
Energía Argentina S.A. (ENARSA)	Aval 07/10	20.000.000	U\$S	0	(6) (7)
TOTAL			\$	52.402.465	

(1) Incluye atrasos de capital, intereses y deuda a vencer (capital) al 31/12/2010. Tipo de cambio al 31/12/10: U\$S 1 = \$ 3,976.

(2) Es el importe original del aval más intereses compensatorios calculados por el Banco de la Nación Argentina al 31/07/98.

(3) Aval 3/01 otorgado por la Secretaría de Hacienda cuya beneficiaria es la empresa INVAP S.E., en garantía de las sumas que el Banco de la Provincia de Buenos Aires (BAPRO) deba pagar como "Garantía de Buena Ejecución" a la Australian Nuclear Science and Technology Organization (ANSTO) en el marco del contrato de diseño, construcción y puesta en marcha de un reactor nuclear para la investigación y producción de radioisótopos en Australia (no hay cronograma de pagos).

(4) De acuerdo a la última información recibida del Banco Nación Argentina, no se ha realizado desembolso alguno.

(5) Cedido a la Empresa Aguas Argentinas mediante Convenio de Transferencia de Fondos, Ejecución, Amortización y Afianzamiento.

(6) No se han realizado desembolsos.

(7) Monto del Contrato más el monto necesario para asegurar el pago de los intereses y accesorios correspondientes.

[Handwritten signature]

*Jefe de Gabinete
de Ministros*



2.4.2. RELACIÓN CON ORGANISMOS INTERNACIONAL DE CRÉDITO

En cuanto a la **relación con los organismos internacionales de crédito**, el objetivo es profundizar los vínculos institucionales con los Organismos Financieros Internacionales, en particular con aquellos que atiendan la región y promuevan áreas de interés estratégico, como el financiamiento de proyectos de infraestructura y desarrollo social.

En lo que respecta a los Organismos Multilaterales de Crédito (OMC) para el período 2012-2014, se continuará con el apoyo al incremento de capital en el Banco Mundial, en el Banco Interamericano de Desarrollo (BID), la Corporación Andina de Fomento (CAF) y Fondo Internacional de Desarrollo Agrícola (FIDA). De esta manera, se espera un incremento de los montos acordados en las estrategias de los organismos con la República Argentina, que permita la obtención de mayores créditos destinados al financiamiento de bienes públicos esenciales para el desarrollo económico y social para el próximo trienio, combinando líneas de préstamos de inversión para el desarrollo con recursos destinados al Tesoro Nacional que financien programas que está impulsando el Gobierno Nacional.

Complementariamente, se buscará optimizar la ejecución de los proyectos y programas con financiamiento externo, mejorando la eficacia y la eficiencia en el uso del crédito público. Asimismo, en materia de financiamiento bilateral, se proseguirá profundizando los vínculos con las instituciones oficiales financieras y con los gobiernos, como es el caso de la República Popular China.

M.E. y F.P.

404

2.5. LA POLÍTICA DEL GASTO PÚBLICO

2.5.1. LOS GASTOS PRIORITARIOS

En el contexto de una solvencia fiscal basada en un resultado primario superavitario y en una sustentabilidad a mediano plazo, la asignación del gasto público se orienta conforme las prioridades que se reseñan a continuación: la seguridad social, la educación, ciencia y tecnología, la inversión en infraestructura económica y social, la salud, la promoción y asistencia social y la seguridad interior y



Jefe de Gabinete de Ministros

sistema penal, procurando dar continuidad al proceso de crecimiento económico con equidad. A los efectos del análisis, se considera lo previsto para 2012, así como lo ejecutado en 2010 y lo estimado para 2011, si bien estas asignaciones también repercuten en el mediano plazo, es decir, en el presupuesto plurianual.

Las asignaciones presupuestarias destinadas a **Seguridad Social** contribuyen a mejorar la distribución del ingreso. Entre las proyectadas para 2012 se destaca en primer lugar la previsión de la movilidad jubilatoria en los términos fijados por la Ley N° 26.417, que dispone el ajuste automático de los haberes en marzo y septiembre de cada año a partir de la evolución de los salarios de la economía y los ingresos del Sistema Integrado Previsional Argentino (SIPA).

Por otra parte, en octubre de 2009 mediante el Decreto N° 1.602/09 se creó la Asignación Universal por Hijo para Protección Social como subsistema no contributivo incorporado al Régimen de Asignaciones Familiares fijado por la Ley N° 24.714. Este beneficio consiste en una asignación para los menores de 18 años y discapacitados de familias desocupadas o que se desempeñan en empleos informales que no reciban ninguna otra asignación. Su efectivización está sujeta al cumplimiento de los controles sanitarios obligatorios para los menores y de su concurrencia al sistema público de enseñanza, ampliándose así el efecto de protección social al ámbito de la salud y la educación. Dado que apunta a atender las necesidades de los menores y adolescentes en situación de vulnerabilidad social, la Asignación Universal por Hijo constituye una herramienta complementaria al conjunto de políticas de Estado orientadas a la reducción de los niveles de pobreza y marginalidad y al incremento del empleo. Incluye la Asignación por Embarazo.

M.E. y F.P.
404

7

*Jefe de Gabinete
de Ministros*



La prioridad asignada a los gastos en Seguridad Social se refleja en el siguiente cuadro:

SEGURIDAD SOCIAL	2010 ⁽¹⁾	2011	2012	Variación 2012/2011	
	Mill. \$	Mill. \$	Mill. \$	Mill. \$	%
Prestaciones de la Seguridad Social	105.891,8	144.482,2	176.439,8	31.957,6	22,1
Sistema Integrado Previsional Argentino	88.357,6	120.936,6	147.757,2	26.820,5	22,2
Pensiones No Contributivas	9.938,0	13.898,7	17.448,8	3.550,1	25,5
Otros	7.596,3	9.646,9	11.233,9	1.587,0	16,5
Asignaciones Familiares	17.315,7	22.302,8	25.707,3	3.404,5	15,3
Activos	9.334,1	10.514,7	12.020,7	1.506,0	14,3
Pasivos	1.641,7	1.744,8	1.995,0	250,2	14,3
Asignación Universal por Hijo	6.339,9	10.043,3	11.691,7	1.648,3	16,4
Transferencias Previsionales	2.892,8	2.632,3	2.768,2	135,9	5,2
Seguro de Desempleo	683,4	595,0	648,0	53,0	8,9
Otros Gastos	5.724,7	4.990,1	5.647,4	657,2	13,2
TOTAL	132.508,5	175.002,5	211.210,7	36.208,3	20,7

(1) Gasto devengado

En cuanto a la **Educación, Ciencia y Tecnología**, la prioridad presupuestaria se enmarca, entre otros aspectos, en el cumplimiento de las disposiciones de la Ley N° 26.206 de Educación Nacional, en particular de su artículo 9º, que establece que "cumplidas las metas de financiamiento establecidas en la Ley N° 26.075, el presupuesto consolidado del Estado nacional, las provincias y la Ciudad Autónoma de Buenos Aires destinado exclusivamente a educación, no será inferior al seis por ciento (6%) del Producto Interno Bruto (PIB)". Como se recordará, la Ley N° 26.075 de Financiamiento Educativo había dispuesto incrementar progresivamente entre los años 2006 y 2010 la inversión en educación y en ciencia y tecnología. Asimismo, había dispuesto las participaciones correspondientes al Estado Nacional (40%) y a las provincias y la Ciudad Autónoma de Buenos Aires (60%) en el esfuerzo de inversión adicional necesario cada año a fin de alcanzar la meta prevista.

M.E. y F.P.

404

En este sentido, la pauta fijada por la Ley de Educación Nacional para los ejercicios subsiguientes representa la continuidad de la política de priorización del gasto en educación, ciencia y tecnología inaugurada por la Ley de Financiamiento Educativo, en la medida en que dispone la ampliación del nivel de gasto en términos del PIB, fijando el 6% como meta exclusiva para el gasto en educación,



Jefe de Gabinete de Ministros

agregándose al mismo las asignaciones correspondientes a ciencia y tecnología. En este contexto, y como puede observarse en el esquema que se presenta más adelante, el gasto en educación para 2012 se incrementa en \$ 5.874,7 millones respecto al ejercicio en curso, cifra que representa un 18,8% de aumento interanual. Asimismo, se aprecia que el gasto en la función ciencia y técnica supera el nivel alcanzado en 2010 a partir de las disposiciones de la Ley de Financiamiento Educativo, aumentando de manera significativa en 2012 respecto del ejercicio vigente (23,4%).

Importa destacar que, como contracara de la disposición relativa al financiamiento, la Ley de Educación Nacional determinó, entre otros, los siguientes objetivos: educación inicial para niños y niñas de 4 (cuatro) años de edad; jornada extendida o completa en la educación primaria; obligatoriedad de la escuela secundaria y la extensión a 13 años de la escolaridad obligatoria; jerarquización de la formación docente y extensión la carrera a cuatro años, incluyendo las residencias; promoción de la igualdad y la inclusión social; cumplimiento de la educación obligatoria de toda la población adulta que no la haya completado.

En relación a la prioridad otorgada a la educación, la ciencia y la tecnología cabe mencionar también las asignaciones correspondientes al Fondo Nacional para la Educación Técnico-Profesional creado por la Ley N° 26.058 que regula, ordena y determina las pautas para el desarrollo de la educación técnico-profesional en el nivel medio y superior no universitario del Sistema de Educación Nacional y Formación Profesional. La norma de referencia prevé que el Fondo se aplique al gasto en "equipamiento, mantenimiento de equipos, insumos de operación, desarrollo de proyectos institucionales y condiciones edilicias para el aprovechamiento integral de los recursos recibidos".

Entre las asignaciones para el ejercicio 2012 se destacan también los fondos del Programa "Conectar Igualdad.Com.Ar" (Decreto N° 459/10) que, como se mencionara previamente, prevé la entrega de computadoras portátiles a alumnos y docentes del nivel secundario de escuelas públicas, escuelas de educación especial e institutos de formación docente. Entre otros objetivos, este Programa se orienta

M.E. y F.P.
404



*Jefe de Gabinete
de Ministros*

garantizar la inclusión social y el acceso a mejores recursos tecnológicos, así como a la información; a reducir las brechas tecnológicas, educativas y sociales, contribuyendo a mejorar los indicadores de desarrollo del país; y a construir una política universal de inclusión de alcance federal, incorporando equipamiento tecnológico y conectividad.

En el marco de estos lineamientos, el Proyecto de Ley de Presupuesto de la Administración Nacional para el ejercicio 2012 prevé un incremento del gasto destinado a educación, ciencia y tecnología de aproximadamente \$ 7.373,1 millones.

**Gastos destinados a Educación, Ciencia y Técnica
por Concepto y Jurisdicción
En millones de pesos**

CONCEPTO	2010 ⁽²⁾	2011	2012	Variación 2012/2011	
				Mill. \$	%
Educación⁽¹⁾	20.932,9	31.311,6	37.186,3	5.874,7	18,8
01 - Poder Legislativo Nacional	173,1	259,2	288,4	29,2	11,3
20 - Presidencia de la Nación	56,4	77,1	91,3	14,1	18,3
25 - Jefatura de Gabinete de Ministros	15,0	33,6	46,1	12,4	36,9
40 - Ministerio de Justicia y Derechos Humanos	673,2	108,2	98,9	-9,3	-8,6
41 - Ministerio de Seguridad	0,0	916,7	986,5	69,9	7,6
45 - Ministerio de Defensa	1.440,2	1.847,1	2.193,9	346,8	18,8
56 - Ministerio de Planif. Federal, Inv. Pública y Servicios	964,2	959,5	1.115,4	155,9	16,2
70 - Ministerio de Educación	17.342,3	22.717,3	26.805,9	4.088,6	18,0
75 - Ministerio de Trabajo, Empleo y Seguridad Social	79,5	2.198,8	3.223,2	1.024,4	46,6
85 - Ministerio de Desarrollo Social	101,8	174,0	174,4	0,4	0,3
91 - Obligaciones a cargo del Tesoro ⁽³⁾	87,3	2.020,0	2.162,3	142,3	7,0
Ciencia y Técnica	5.075,7	6.595,4	8.137,7	1.542,3	23,4
35 - Ministerio de Relac. Exteriores, Com. Internac. y Culto	399,8	452,8	705,8	253,0	55,9
45 - Ministerio de Defensa	293,9	326,4	566,9	240,6	73,7
51 - Ministerio de Industria	219,6	262,5	352,2	89,7	34,2
52 - Ministerio de Agricultura, Ganadería y Pesca	989,9	1.406,6	1.629,5	222,9	15,8
56 - Ministerio de Planif. Federal, Inv. Pública y Servicios	760,7	1.001,4	1.240,2	238,9	23,9
70 - Ministerio de Educación	237,8	276,8	267,1	-9,7	-3,5
71 - Ministerio de Ciencia, Tecnología e Innov. Productiva	2.016,0	2.682,8	3.095,0	412,2	15,4
80 - Ministerio de Salud	158,1	186,0	229,8	43,8	23,5
91 - Obligaciones a cargo del Tesoro ⁽³⁾	0,0	0,0	51,2	51,2	-
Otras Funciones	331,3	358,3	314,4	-43,9	-12,3
TOTAL	26.340,0	38.265,3	45.638,4	7.373,1	19,3

M.E. y F.P.

404

(1) Incluye el gasto de las Bibliotecas Nacional y del Congreso de la Nación.

(2) Gasto devengado.

(3) Corresponde a las provisiones comprendidas en las normas de financiamiento educativo.

Jefe de Gabinete de Ministros



Dentro de los principales conceptos en materia de ciencia y técnica se destacan las actividades de formación de recursos humanos y promoción científica y tecnológica desarrolladas por el Consejo Nacional de Investigaciones Científicas y Técnicas (CONICET), así como las acciones del Ministerio de Ciencia, Tecnología e Innovación Productiva, en particular las de promoción y financiamiento de actividades de científicas y tecnológicas. Asimismo, resultan significativas las asignaciones para la investigación aplicada, la innovación y la transferencia de tecnologías agropecuarias, a cargo del Instituto Nacional de Tecnología Agropecuaria (INTA); las actividades de desarrollo, suministro, aplicación de tecnología y seguridad y protección ambiental vinculadas a la energía nuclear, llevadas a cabo por la Comisión Nacional de Energía Atómica (CONEA); y aquellas relacionadas con la generación de ciclos de información espacial completos, a cargo de la Comisión Nacional de Actividades Espaciales (CONAE). Finalmente, cabe resaltar las acciones de investigación, ciencia y tecnología que se desarrollan en el ámbito de las fuerzas armadas, en particular explicado por el proyecto de Recuperación y Reparación del Rompe Hielos Almirante Irizar, como así también se destacan los fondos destinados a las acciones en materia de desarrollo y competitividad industrial del Instituto Nacional de Tecnología Industrial (INTI), así como de las universidades nacionales financiadas desde el Ministerio de Educación de la Nación.

M.E. y F.P.
404

Otra prioridad de gasto del presente Proyecto de Ley de Presupuesto Nacional viene dada por el mantenimiento de un significativo nivel de inversión en **Infraestructura Económica y Social**, concebida como un factor clave del modelo económico por su contribución al crecimiento y el desarrollo. En este sentido, se considera un concepto amplio de la inversión pública nacional en infraestructura económica y social, que involucra la inversión real directa y el financiamiento de inversiones a través de transferencias de capital de la Administración Nacional. Asimismo, incluye el gasto de capital de los fondos fiduciarios aplicados a la infraestructura económica y social considerada prioritaria.

*Jefe de Gabinete
de Ministros*



INFRAESTRUCTURA ECONÓMICA Y SOCIAL	2010 ⁽¹⁾	2011	2012	Variación 2012/2011	
	Mill. \$	Mill. \$	Mill. \$	Mill. \$	%
Administración Nacional	38.271,6	47.741,4	56.452,4	8.711,0	18,2
Inversión Real Directa	9.888,0	14.118,4	15.850,4	1.731,9	12,3
Transferencias de Capital	28.383,6	33.622,9	40.602,0	6.979,1	20,8
Fondos Fiduciarios ⁽²⁾	2.364,6	1.697,6	1.888,7	191,1	11,3
TOTAL	40.636,2	49.439,0	58.341,1	8.902,1	18,0

(1) Gasto devengado

(2) Incluye los Fondos Fiduciarios para el Transporte Eléctrico Federal y de Infraestructura Hídrica.

Cabe aclarar que la inversión pública nacional –tal como fuera definida previamente– en "infraestructura económica y social" no comprende la totalidad del gasto de capital correspondiente a las finalidades Servicios Económicos y Servicios Sociales, sino sólo a la parte de dicha infraestructura considerada prioritaria. En tal sentido, en el cuadro siguiente se desagregan las funciones a las que se destina prioritariamente la inversión pública nacional que se presupuesta para el próximo ejercicio.

INFRAESTRUCTURA ECONÓMICA Y SOCIAL POR FUNCIÓN	2010 ⁽¹⁾	2011	2012	Variación 2012/2011	
	Mill. \$	Mill. \$	Mill. \$	Mill. \$	%
- Transporte	12.778,7	14.845,1	15.224,2	379,2	2,6
- Infraestructura Económica y Social Provincial ⁽²⁾	7.778,8	8.328,2	9.010,4	682,2	8,2
- Energía, Combustibles y Minería	6.482,5	5.581,4	8.167,6	2.586,2	46,3
- Vivienda y Urbanismo	5.242,3	5.048,2	5.369,4	321,2	6,4
- Agua Potable y Alcantarillado	2.536,8	3.798,7	6.137,6	2.338,9	61,6
- Educación y Cultura	2.129,0	5.169,8	6.832,9	1.663,1	32,2
- Ecología y Medio Ambiente	1.140,7	1.814,9	1.716,7	-98,2	-5,4
- Comunicaciones	1.689,9	3.670,5	4.234,2	563,7	15,4
- Ciencia y Técnica	857,4	1.182,1	1.648,0	465,8	39,4
TOTAL	40.636,2	49.439,0	58.341,1	8.902,1	18,0

(1) Gasto devengado

(2) Corresponde a los recursos del Fondo Federal Solidario creado por el Decreto N° 206/09.

Como puede observarse, la prioridad en las asignaciones coloca en primer lugar, en cuanto a su magnitud, al sector de transporte, dentro del cual se destacan las obras de construcción, recuperación y mantenimiento de rutas y el desarrollo de obras en corredores viales a cargo de la Dirección Nacional de Vialidad. También resultan significativas las transferencias realizadas por el Ministerio de Planificación Federal, Inversión Pública y Servicios a las empresas concesionarias de ferrocarriles y el

M.E. y F.P.
404



Jefe de Gabinete de Ministros

subterráneo en el marco del plan de inversión ferroviaria en el área metropolitana, como así también a la Administración de Infraestructuras Ferroviarias S.E. creada por la Ley N° 26.352 para el financiamiento de obras. Adicionalmente, se destaca la inversión en infraestructura vial incluida en el plan de Desarrollo Integrador del Norte Grande y en el programa de Desarrollo de la Infraestructura Vial Productiva, así como los fondos asignados a la formulación y ejecución de la política de transporte aerocomercial y otros gastos de infraestructura en el ámbito del sistema ferroviario.

Asimismo, cabe destacar la inclusión de las transferencias del Fondo Federal Solidario creado por el Decreto N° 206/09, integrado por el 30% del monto efectivamente recaudado en concepto de derechos de exportación de soja. Los recursos de este Fondo tienen por destino "financiar en provincias y municipios obras que contribuyan a la mejora de la infraestructura sanitaria, educativa, hospitalaria, de vivienda o vial en ámbitos urbanos o rurales, con expresa prohibición de utilizar las sumas que lo compongan para el financiamiento de gastos corrientes", a los que se denomina infraestructura económica y social provincial.

En el esquema de referencia se aprecia que también resultan significativos los fondos asignados a la función energía, combustibles y minería. En este caso los principales conceptos se vinculan a las transferencias a Nucleoeléctrica Argentina S.A. y Energía Argentina S.A., y las asignaciones para el tendido y ampliación de redes eléctricas de alta tensión (cabe mencionar particularmente las correspondientes a la Línea de Alta Tensión Pico Truncado-Río Turbio-Río Gallegos y la Línea de Alta Tensión NEA-NOA, entre otras obras de transmisión de energía), así como a obras complementarias de baja y mediana tensión. Asimismo, también resultan relevantes los recursos correspondientes al Fondo Especial de Desarrollo Eléctrico del Interior (FEDEI y las transferencias para la atención de inversiones en el sector energético por parte de las empresas públicas, como ser Yacimientos Carboníferos Río Turbio y el Ente Binacional Yacretá.

En cuanto a la función **Salud** se produce un importante aumento de las asignaciones presupuestarias

M.E. y F.P.

404



Jefe de Gabinete de Ministros

previstas para el ejercicio 2012 respecto de 2011 y, en mayor medida, sobre la ejecución registrada en 2010. Esta evolución se sintetiza en el siguiente cuadro:

SALUD	2010 ⁽¹⁾	2011	2012	Variación 2012/2011	
	Mill. \$	Mill. \$	Mill. \$	Mill. \$	%
Ministerio de Salud	6.641,5	8.399,0	9.835,1	1.436,1	17,1
Ministerio de Salud (Administración Central)	4.661,4	6.145,1	7.281,0	1.136,0	18,5
Administración de Programas Especiales	1.031,4	1.064,6	1.157,6	92,9	8,7
Hospital Nacional "Dr. Alejandro Posadas"	452,4	546,1	612,3	66,2	12,1
Otros Organismos de Salud	496,3	643,3	784,3	141,0	21,9
Ministerio de Trabajo, Empleo y S. Social	3.164,2	4.156,6	5.200,5	1.044,0	25,1
Otras Jurisdicciones	1.671,4	2.431,1	2.903,6	472,5	19,4
TOTAL	11.477,1	14.986,7	17.939,3	2.952,5	19,7

(1) Gasto devengado

Entre los principales conceptos se destacan las asignaciones al Instituto Nacional de Servicios Sociales para Jubilados y Pensionados, los fondos para la atención médica a los beneficiarios de pensiones no contributivas, el subsidio a los tratamientos de alta complejidad y baja incidencia, las acciones de salud vinculadas a la atención de la madre y el niño, y el financiamiento de las campañas de vacunación para la prevención y control de enfermedades y riesgos específicos.

M.E. y F.P.

404

En otro orden, cabe resaltar el incremento del 17,3% que se prevé para la función **Promoción y Asistencia Social**, fundamentalmente explicado por los programas Ingreso Social con Trabajo y Seguridad Alimentaria que se llevan a cabo en el Ministerio de Desarrollo Social. Asimismo es importante la participación del Ministerio de Planificación Federal, Inversión Pública y Servicios que se explica mayoritariamente por la asistencia financiera para infraestructura social a gobiernos provinciales y municipales.

*Jefe de Gabinete
de Ministros*



PROMOCIÓN Y ASISTENCIA SOCIAL	2010	2011	2012	Variación	
	Mill. \$	Mill. \$	Mill. \$	Mill. \$	%
Ministerio de Planificación Federal, Inversión Pública y Servicios	1.055,2	1.040,0	990,4	-49,6	-4,8
Ministerio de Salud	25,0	35,4	43,3	8,0	22,5
Centro Nacional de Reeducación Social	25,0	35,4	43,3	8,0	22,5
Ministerio de Desarrollo Social	8.049,6	8.234,0	9.827,3	1.593,3	19,4
Ministerio de Desarrollo Social	7.408,1	7.425,7	8.940,4	1.514,8	20,4
Secretaría Nacional de Niñez, Adolescencia y Familia	337,1	426,1	513,2	87,2	20,5
Instituto Nacional de Asociativismo y Economía Social	264,9	341,0	331,2	-9,9	-2,9
Instituto Nacional de Asuntos Indígenas	39,5	41,3	42,5	1,3	3,0
Otras Jurisdicciones	252,3	321,5	433,2	111,6	34,7
TOTAL	9.382,1	9.630,9	11.294,3	1.663,4	17,3

Por último, cabe destacar la prioridad que la actual gestión de gobierno asigna a la Seguridad y, en tal sentido, fue creado mediante el Decreto N° 2.009/10 el Ministerio de Seguridad cuya misión primaria es asistir en todo lo que respecta a la Seguridad Interior y a la preservación de la libertad, la vida y el patrimonio de los habitantes, sus derechos y garantías, en un marco de plena vigencia de las instituciones del sistema democrático.

En ese sentido, además de las prioridades de gastos para 2012 ya comentadas, cabe destacar también las funciones **Seguridad Interior** y **Sistema Penal** que muestran, respectivamente, incrementos del 21,2% y 28,2%. En el caso de la Seguridad Interior, se destacan los servicios de seguridad de personas y bienes que presta la Policía Federal Argentina fundamentalmente en el área metropolitana y, en menor medida, en el ámbito federal; también es importante la participación relativa de los gastos previstos para la seguridad en fronteras y operaciones complementarias de seguridad interior que presta la Gendarmería Nacional. Asimismo, cabe mencionar las previsiones para la Prefectura Naval Argentina, fundamentalmente destinadas a los servicios de seguridad y policía de la navegación que presta.

M.E. y F.P.

404

En el caso de la función Sistema Penal, los gastos se concentran fundamentalmente en el Servicio Penitenciario Federal, que presta el servicio de seguridad y rehabilitación de internos en establecimientos carcelarios. Cabe destacar que los gastos centralizados del Ministerio de Justicia y

*Jefe de Gabinete
de Ministros*



Derechos Humanos se destinan a la Política e Infraestructura Penitenciaria.

SEGURIDAD INTERIOR Y SISTEMA PENAL	2011	2012	Variación	
	Mill. \$	Mill. \$	Mill. \$	%
Seguridad Interior	12.109,0	14.676,4	2.567,3	21,2
Ministerio del Interior	214,2	219,5	5,3	2,5
Agencia Nacional de Seguridad Vial	214,2	219,5	5,3	2,5
Ministerio de Justicia y Derechos Humanos (AC)	18,3	15,5	-2,8	-15,1
Ministerio de Seguridad	11.703,5	14.189,0	2.485,5	21,2
Policía Federal Argentina	4.664,2	5.605,7	941,5	20,2
Ministerio de Seguridad	529,9	771,0	241,1	45,5
Gendarmería Nacional	3.883,5	4.589,5	706,1	18,2
Prefectura Naval Argentina	2.187,9	2.672,2	484,3	22,1
Policía de Seguridad Aeroportuaria	438,0	550,5	112,5	25,7
Ministerio de Planificación Federal, Inversión Pública y Servicios (AC)	173,0	252,4	79,4	45,9
Sistema Penal	1.824,9	2.339,2	514,3	28,2
Ministerio de Justicia y Derechos Humanos	1.824,9	2.339,2	514,3	28,2
Servicio Penitenciario Federal	1.415,1	1.829,7	414,5	29,3
Ministerio de Justicia y Derechos Humanos (AC)	251,8	297,9	46,1	18,3
Ente de Cooperación Técnica y Financiera del Servicio Penitenciario Federal	158,0	211,7	53,7	34,0
TOTAL	13.933,9	17.015,6	3.081,7	22,1

2.5.2. POLÍTICAS DE GASTOS

2.5.2.1 Política de Ocupación y Salarios

Con relación a la **política de ocupación y salarios**, los lineamientos que se instrumenten para el tratamiento de las convenciones sectoriales en torno al régimen dispuesto por la Ley N° 24.185, así como el llamado a negociaciones de Convenios Colectivos de Trabajo encuadrados en la Ley N° 14.250, estarán orientados a ubicar las negociaciones sectoriales respectivas en el marco de los niveles de crédito que se fijan en el Presupuesto Nacional, en un contexto dirigido a obtener la sustentabilidad fiscal.

Asimismo, se prevé cumplir los objetivos del Estado en cuanto al empleo público, dentro de las condiciones salariales y presupuestarias que surgen del Presupuesto Nacional, para lo cual se prevé continuar con las siguientes acciones:

M.E. y F.P.

404

*Jefe de Gabinete
de Ministros*



- Ajustar la cantidad de cargos y horas de cátedra a los límites determinados por las planillas de recursos humanos que forman parte del proyecto de Ley de Presupuesto.
- Monitorear el gasto en personal acotando la cantidad de contrataciones, bajo los regímenes de los Decretos N° 2.345/08 y N° 1.421/02, al límite del crédito presupuestario para la partida específica, que se fije en la distribución del Presupuesto General de la Administración Nacional para el ejercicio.
- Optimizar el empleo público, desde el punto de vista cualitativo y cuantitativo, mediante la implantación de tecnologías de gestión de recursos humanos que permitan concretar una reestructuración integral del capital humano del Estado, dirigida a una administración con medios eficientes para cumplir eficazmente sus objetivos.

2.5.2.2. Política de seguridad social


Con relación a la **política de seguridad social**, cabe destacar un cambio fundamental en la organización previsional del país a partir de 2008 en adelante. La creación del Sistema Integrado Previsional Argentino (SIPA) en el año 2008 mediante la Ley N° 26.425, vino a unificar al entonces Sistema Integrado de Jubilaciones y Pensiones (SIJyP) consolidando un único régimen previsional público de reparto. Bajo el nuevo régimen las prestaciones previsionales se actualizan de acuerdo a lo establecido en la Ley N° 26.417 de Movilidad de las Prestaciones del Régimen Previsional Público, en función de ajustes semestrales en base a la evolución de los salarios activos y la recaudación. Así es como en los últimos 30 meses los haberes previsionales se han más que duplicado, pasando el haber mínimo de \$ 690 en febrero de 2009 a \$ 1.434,29 en la actualidad.

Desde la creación del SIPA, los recursos que bajo la forma de activos financieros pasaron a formar parte del Fondo de Garantía de Sustentabilidad (FGS), tienen por destino constituirse como fondo de reserva a fin de instrumentar una adecuada inversión de los excedentes financieros del régimen público garantizando el carácter previsional de los mismos. Esta política tiene un beneficio social de gran importancia: su administración se orienta a la utilización de este fondo en forma anticíclica, de

M.E. y F.P.

404

*Jefe de Gabinete
de Ministros*



modo tal que se asegure que los ciclos negativos de la economía no repercutan sobre los haberes jubilatorios, es decir, logrando atenuar el impacto financiero que sobre el régimen previsional público pudiera ejercer la evolución fluctuante de las variables económicas y sociales. En este sentido, contribuye al desarrollo sustentable de la economía nacional.

Es destacable la búsqueda constante por optimizar los procesos relacionados con la administración del Fondo de Garantía de Sustentabilidad del SIPA. Para el ejercicio próximo se prevén acciones destinadas al fortalecimiento de los procesos de operación y administración.

Asimismo, cabe destacar la creación a partir de octubre de 2009 del subsistema no contributivo de la Asignación Universal por Hijo para Protección Social, incorporado a las disposiciones de la Ley N° 24.714 del Régimen de Asignaciones Familiares por el Decreto N° 1.602/09. En consonancia con esta medida, en abril de 2011 a través del Decreto N° 446/11 se crea la Asignación por Embarazo para Protección Social destinada a madres embarazadas en situación de vulnerabilidad social. Esta medida procura reducir los índices de mortalidad maternal, perinatal y neonatal, teniendo como requisito obligatorio el cumplimiento de los controles sanitarios del "Plan Nacer".

M.E. y F.P.
404

En este sentido, se busca consolidar la eficacia de la Asignación Universal por Hijo y por Embarazo para Protección Social, procurando la cobertura a todos los potenciales beneficiarios. En esa línea de acción, se prevé diseñar un trabajo de campo específico, con el objetivo de identificar a potenciales beneficiarios en zonas desprotegidas y pueblos indígenas. Estas asignaciones se han transformado en una importante herramienta que contribuye a reducir la pobreza, la indigencia y la desigualdad.

7

Con respecto a las asignaciones familiares, cabe destacar el reciente incremento en el valor del tope salarial que pasa de \$4.800 a \$5.200 para la percepción de las mismas y el aumento del 22,7% en el valor de las prestaciones por Hijo, Hijo discapacitado, prenatal, asignación universal por hijo para

*Jefe de Gabinete
de Ministros*



protección social y asignación por embarazo para protección social. Ello implica un incremento del valor de las prestaciones por Hijo de \$220 a \$270 e Hijo discapacitado de \$880 a \$1.080.

Cabe aclarar que la asignación universal por hijo para los menores de dieciocho (18) años y discapacitados de familias desocupadas o que se desempeñan en empleos informales, y que no reciben ninguna otra asignación, está sujeta al cumplimiento de los controles sanitarios obligatorios para los menores y su concurrencia a establecimientos educativos. Esta asignación apunta a atender las necesidades de los menores y adolescentes en situación de vulnerabilidad social, y, por lo tanto, constituye una herramienta complementaria del conjunto de políticas de estado orientadas a la reducción de los niveles de pobreza y de marginalidad y al incremento de los niveles de empleo. A casi dos (2) años de su implementación dicho programa ya presenta resultados más que alentadores fundamentalmente en materia educativa, habiendo aumentado la inscripción en los colegios por parte de los beneficiarios.

En síntesis, la política de seguridad social impulsada desde el Gobierno Nacional ha sido la de una mejora constante, paulatina y sostenida en el pago de todas las prestaciones, así como la extensión en la cobertura de las mismas a los sectores más vulnerables de la sociedad, contribuyendo a la mejora de la redistribución del ingreso.

M.E. y F.P.

404

2.5.2.3 Política de Inversión Pública

La Inversión Pública es una **protagonista central del desarrollo económico y social** de la Nación, en tanto que promueve el bienestar general mediante la provisión de infraestructura básica de servicios y la incorporación al proceso productivo de activos especializados, que viabilizan incrementos sistemáticos de productividad.

Desde la perspectiva del Gobierno Nacional, la inversión pública nacional presenta tres dimensiones esenciales: como motor del desarrollo económico, a través de la ampliación de la capacidad

*Jefe de Gabinete
de Ministros*




productiva nacional; como mecanismo de reparación de la deuda social acumulada por desinversión en materia de infraestructura social, y como herramienta de política económica, mediante el impulso a la demanda agregada que genera su ejecución.

La inversión pública cumplió exitosamente un rol contracíclico frente a la crisis económica y financiera mundial de 2008-2009, que contribuyó a que la Argentina evitara la recesión económica en un contexto regional de tasas negativas de crecimiento. En esta etapa, la consolidación de los niveles de inversión pública permite el desarrollo y la expansión de proyectos y obras en el territorio nacional. Este papel es posible, asimismo, por la mejora de las herramientas y estructuras de gestión de la inversión, junto con un escenario de continuidad y disponibilidad de recursos, fundamentalmente a través de las transferencias de capital a provincias y municipios.

Considerando la evolución en 2010 de los principales componentes de la inversión financiada con recursos de la Administración Nacional, la Inversión Real Directa (IRD) se mantuvo alrededor del 0,8% del PIB, en tanto que las Transferencias de Capital representaron el 2,2% del Producto.


Con respecto a las **características de la programación de la inversión** para el próximo trienio, la misma indica un componente central dado por la planificación de nuevos proyectos y obras, junto con un componente de arrastre que corresponde a los proyectos que se encuentran en ejecución.

El significativo nivel de inversión requerido a nivel público ha exigido una adecuada priorización de las iniciativas en función de la identificación de necesidades sectoriales, demandas sociales, reposición de stock desgastado e incluso la superación de situaciones de diferimiento de la reposición. En ese marco la demanda de inversión relevada para el año 2012, así como para el bienio siguiente 2013-2014, se ha priorizado tomando en consideración un conjunto de variables.



R
Q

Jeje de Gabinete de Ministros



En primer lugar, se dio preeminencia a los proyectos en ejecución, tanto los que reponen como los que amplían stock de capital. En segundo término, entre los nuevos emprendimientos, tanto de reposición como de ampliación, se priorizaron los proyectos considerados indispensables por los organismos. Por último, entre los proyectos de ampliación de capacidad no iniciados, se estimaron los potenciales impactos de los proyectos en función de los requerimientos más urgentes del actual contexto socio económico, que combinan la contribución a una política sectorial, su impacto sobre el empleo y el desarrollo de actividades de producción vinculadas en las etapas de inversión y operación, y los aspectos de calidad de cada proyecto.

Consideradas las **asignaciones presupuestarias** por Jurisdicción, los mayores requerimientos corresponden al Ministerio de Planificación Federal, Inversión Pública y Servicios, en particular por las áreas de Vialidad, Arquitectura, Puertos, Transporte Ferroviario y Obras en Aeropuertos. Los proyectos viales más destacados se refieren a la continuación de las mejoras en diversos tramos de las rutas 3, 11, 12, 40, 19 (tramo San Francisco – Córdoba) y 16 (corredor biocénico norte). Por otra parte, se comenzarán las obras referidas a la Torre Única de Comunicaciones del Área Metropolitana, la adecuación del Hospital Roffo y el nuevo edificio del Correo Argentino. Se continuará con la mejora en diversos puertos, como la prolongación de la obra de abrigo en el muelle de Caleta Córdova (Chubut) y la construcción de la Dársena deportiva en "El Golfito" (Chubut). Por otro lado, se llevarán a cabo ambiciosas obras en los aeropuertos no concesionados, vinculadas a la construcción y recuperación de plataformas, pistas, torres y obras de seguridad, entre otras.

M.E. y F.P.

404

La creación del Ministerio de Seguridad derivó en un incremento de los requerimientos, tanto para las acciones que se encararán desde el propio Ministerio, como los refuerzos requeridos por Gendarmería, Prefectura y Policía Federal. En consistencia con las nuevas funciones del área, se introducirán mejoras en el equipamiento de comunicaciones (Policía Federal), sistema de radar para control del tráfico de buques (Prefectura), sistemas de reconocimiento y vehículos (Gendarmería). A

*Jefe de Gabinete
de Ministros*



su vez, el Ministerio de Justicia contempla la construcción y refacción de diversas unidades carcelarias, lo cual constituye el principal componente de su inversión.

Para el Ministerio de Relaciones Exteriores, Comercio Internacional y Culto se destaca en sus asignaciones, en particular para la Comisión Nacional de Actividades Espaciales, en el marco del Plan Espacial Fase I y con el objetivo de generar capacidad propia de lanzamiento de satélites, el proyecto que incluye la construcción de una base de lanzamiento y el desarrollo de combustible, motores de propulsión y lanzador (Tronador II). Por otra parte, la ANSES continuará su plan de modernización a fin de mejorar las prestaciones, así como la entrega de equipamiento a través del programa Conectar Igualdad.

2.6. COORDINACIÓN FISCAL CON LAS PROVINCIAS

Durante el ejercicio 2010 las finanzas públicas continuaron desarrollándose en el marco del Régimen Federal de Responsabilidad Fiscal, que estableció una serie de reglas con el objetivo de contribuir a la consolidación del ordenamiento fiscal y financiero del Gobierno Nacional y de las Jurisdicciones adheridas, con las readecuaciones definidas por la Ley N° 26.530, promulgada en noviembre de 2009, en respuesta al contexto planteado por la crisis financiera internacional.

Veintiuna (21) Jurisdicciones integraron el Régimen, a saber: Buenos Aires, Catamarca, Córdoba, Corrientes, Chaco, Chubut, Entre Ríos, Formosa, Jujuy, La Rioja, Mendoza, Misiones, Neuquén, Río Negro, Salta, San Juan, Santa Cruz, Santa Fe, Santiago del Estero, Tucumán, Tierra del Fuego, Antártida e Islas del Atlántico Sur. Sus gastos representaron aproximadamente el 89,4% del total de egresos del consolidado provincial.

Las finanzas públicas del consolidado provincial para el ejercicio 2010, según datos provisorios, mostraron un resultado financiero neto superavitario equivalente al 0,99% del PIB y un resultado primario neto superavitario equivalente al 1,26% del PIB, retomando la senda de buena performance

M.E. y F.P.

404

*Jefe de Gabinete
de Ministros*



fiscal iniciada en el año 2003, luego de los efectos fiscales de la crisis financiera internacional que incidió especialmente durante el año 2009 a partir de la implementación de políticas anticíclicas.

La mejor performance del año 2010 fue consecuencia de un crecimiento de los recursos del 35,2%, respecto a 2009, el cual es mayor que el incremento del 24,6% en los gastos totales. En cuanto a la evolución de los egresos, el moderado aumento del gasto en personal a una tasa menor a la del gasto total (21,2% y 24,6 %, respectivamente), explica el 39,5% del crecimiento del gasto registrado en 2010, observándose que la participación de ese concepto equivalió en ese año al 7,6% del PIB. Este comportamiento fue influido por la plena vigencia de la implementación de la Ley de Financiamiento Educativo (Ley N° 26.075) que benefició con mejoras salariales al personal docente, lo cual tuvo como correlato el impulso al alza en los salarios de los restantes escalafones.

Por su parte, se observa un crecimiento proporcionalmente mayor en los gastos de capital (28,8%), en línea con el fuerte crecimiento de los recursos destinados a tal fin, en particular los provenientes del Fondo Federal Solidario (Decreto Nro. 206/2009) que destina el 70% al financiamiento de obras de infraestructura de las provincias. Asimismo, se destaca el fuerte incremento en las transferencias a los municipios, tanto las corrientes como las de capital. Las primeras se verifican en un contexto de crecimiento de los ingresos tributarios, en tanto que las segundas se originan principalmente en el 30% de los recursos del Fondo Federal Solidario que remiten las provincias a los municipios.

M.E. y F.P.

404

El estado de situación antes mencionado se observó para el consolidado de las Jurisdicciones. No obstante ello, diez provincias requirieron durante el 2010 asistencia financiera del Gobierno Nacional, por un monto total de \$ 7.543 millones. La asistencia se concretó mediante el otorgamiento de préstamos en el contexto de lo previsto en la Ley de Presupuesto General de la Administración Nacional de dicho año, a las jurisdicciones que observaron pautas de comportamiento fiscal y financiero compatibles con las disposiciones del Régimen Federal de Responsabilidad Fiscal. Hacia principios del 2011, estos préstamos fueron parcialmente cancelados, con recursos del Fondo de

*Jefe de Gabinete
de Ministros*



Aportes del Tesoro Nacional, por un monto total de \$ 2.550 millones.

En el contexto del Programa de Desendeudamiento, el Fondo de Aportes del Tesoro Nacional destinó recursos disponibles al 31 de diciembre del 2009 (\$ 9.643,7 millones) conforme a los lineamientos establecidos en el Decreto 660/2010. Este Decreto definió la deuda elegible, que al 31 de mayo del 2010 representaba el 88,6% del total del stock de deuda de las provincias con el Estado Nacional y aplicó los recursos del Fondo de Aportes del Tesoro Nacional a la cancelación del 14,7% del stock de deuda elegible, a la vez que dispuso la reprogramación del resto en condiciones más favorables de plazo (20 años, con período de gracia hasta el 31/12/2011) y de tasas (6% anual) y la eliminación del ajuste por CER.

Cabe agregar que ante un contexto de evolución macroeconómica nacional favorable, siendo el marco internacional imprevisible, el Decreto N° 2.054/2010 que estableció las disposiciones complementarias a la prórroga del Presupuesto de la Administración Nacional para el año 2011, dispuso la continuidad para ese ejercicio, de las medidas incluidas en la Ley N° 26.530, posibilitando la prolongación de la implementación de políticas anticíclicas.

M.E. y F.P.

404

En cuanto a las perspectivas para el presente ejercicio fiscal, cabe agregar que se asiste a una tendencia creciente de la recaudación impositiva, tanto de origen nacional como provincial, a partir de un contexto de incremento del nivel de actividad económica, que además posibilita mayores transferencias del Fondo Federal Solidario.

Por el lado del gasto, en el marco de las paritarias se observan negociaciones en las distintas provincias lo cual determina mejoras en materia de políticas salariales y el consecuente incremento en los gastos asociados tales como personal, pasividades y subsidios a docentes privados, entre los más importantes. A su vez se presencia un sostenido proceso de crecimiento de la inversión pública en infraestructura.



*Jefe de Gabinete
de Ministros*

Aunado a ello, está el período de gracia para el pago de los servicios de la deuda contemplado en el Decreto N° 660/2010, que instauró el Programa Federal de Desendeudamiento de las Provincias Argentinas, antes citado.

Todo ello permite prever que en el 2011 el resultado financiero neto del total de las provincias se aproxime al equilibrio. Las previsiones precitadas involucran a la totalidad de las jurisdicciones, no obstante la situación fiscal de algunas pocas requiere que se continúen instrumentando programas de financiamiento del Gobierno Nacional a efectos de preservar la sustentabilidad de su esquema fiscal y financiero.

Si bien las perspectivas actuales del país pronostican una evolución macroeconómica y fiscal favorable, se prevé que las finanzas públicas a nivel internacional se desenvuelvan, en el año 2012, en un contexto de volatilidad financiera, con incidencia en la situación económica de los principales países desarrollados y, en particular, en sus niveles de endeudamiento. Este escenario plantea la necesidad de prever posibles políticas anticíclicas que permitan sostener el ritmo del nivel de actividad. Es por ello que para el ejercicio fiscal 2012 se considera conveniente la continuidad de las medidas establecidas por la Ley N° 26.530.

Cabe mencionar que a partir del 2012 se inician los pagos de las deudas reprogramadas por el Programa Federal de Desendeudamiento, dado el vencimiento del período de gracia, con lo cual se incrementarán las necesidades de fondos destinados a la atención de los servicios de deuda; por ello, resultará importante una cauta administración de los recursos públicos y, en algunos casos específicos, la búsqueda de fuentes alternativas de financiamiento. En ese escenario, es factible prever la continuidad del otorgamiento de asistencia financiera del Gobierno Nacional para algunas jurisdicciones.

M.E. y F.P.

404

1
0

*Jefe de Gabinete
de Ministros*



3. EL PRESUPUESTO DE LA ADMINISTRACIÓN NACIONAL 2012

3.1. ANÁLISIS ECONÓMICO DE LOS PRINCIPALES RUBROS

A continuación, se detallan las estimaciones en materia de recursos y las previsiones de gastos y financiamientos, del presente Proyecto de Ley de Presupuesto de la Administración Nacional para 2012, comparadas con las proyectadas para el Ejercicio 2011.

3.1.1. RECURSOS

3.1.1.1. Recursos Corrientes y de Capital

Los **recursos corrientes y de capital** están compuestos en un 99,6% por ingresos corrientes, los que aumentarían un 23,1% respecto del año 2011. El resto de los recursos corresponde a los de capital, cuyo monto disminuye un 44,4% con respecto al ejercicio anterior.

RECURSOS CORRIENTES Y DE CAPITAL En millones de pesos

Concepto	2011	%	2012	%	Var (%)
Corrientes	409.909,0	99,1	504.562,6	99,6	23,1
De Capital	3.624,4	0,9	2.013,6	0,4	-44,4
TOTAL	413.533,4	100,0	506.576,2	100,0	22,5

3.1.1.2. Recursos corrientes

Los ingresos tributarios y las contribuciones a la seguridad social constituyen la mayor parte de los **recursos corrientes**; ambos representan el 92,3% del total. Siguen en orden de importancia las rentas de la propiedad y los recursos no tributarios que significan, respectivamente, un 4,9% y un 2,3% del total. El resto de los recursos corrientes corresponde a las ventas de bienes y servicios y transferencias corrientes.

RECURSOS CORRIENTES En millones de pesos

Concepto	2011	(%)	2012	(%)	Var. (%)
Ingresos Tributarios	259.961,1	63,4	321.021,9	63,6	23,5
Contribuciones a la Seguridad Social	117.407,5	28,6	144.716,8	28,7	23,3
Ingresos No Tributarios	9.245,4	2,3	11.403,7	2,3	23,3
Vta. de Bs. y Serv. de Adm. Púb.	2.106,3	0,5	2.013,0	0,4	-4,4
Rentas de la Propiedad	20.236,6	4,9	24.830,0	4,9	22,7
Transferencias Corrientes	952,1	0,3	577,2	0,1	-39,4
TOTAL	409.909,0	100,0	504.562,6	100,0	23,1

M.E. y F.P.

404

*Jefe de Gabinete
de Ministros*



La recaudación total de impuestos nacionales y de contribuciones a la seguridad social alcanzaría en 2012 los \$465.738,7 millones. Este monto sería 23,4% superior al que se estima para el año 2011, y en términos del PIB ambos valores se prevén del 21,30% en 2011 y del 22,33% en 2012.

El total de \$465.738,7 millones que corresponde a la Administración Nacional se distribuye, según puede verse en el cuadro siguiente, entre la Administración Central, los Organismos Descentralizados y las Instituciones de la Seguridad Social. El resto de los recursos tributarios y contribuciones no incluidos en aquél monto, mayoritariamente será coparticipado a las provincias. Otra parte de la recaudación tributaria y previsional estará afectada para financiar los fondos fiduciarios y los presupuestos de la AFIP, del Instituto Nacional de Servicios Sociales para Jubilados y Pensionados (Contribuciones), del Instituto Nacional de Cine y Artes Audiovisuales y de Radio y Televisión Argentina S.E., como puede observarse en el próximo cuadro. La evolución prevista a nivel de los impuestos relevantes, ha sido comentada en el apartado 2.2. La estimación de los recursos tributarios del capítulo 2.

Handwritten signature and a vertical line with a checkmark.

M.E. y F.P.
404

Jefe de Gabinete
de Ministros




**SECTOR PÚBLICO: INGRESOS TRIBUTARIOS Y CONTRIBUCIONES
DISTRIBUCIÓN NACIÓN, PROVINCIAS Y OTROS ENTES
En millones de pesos**

Conceptos	Administración Nacional					Otros entes del S.P.N.no Financiero		Provincias		Total
	Adm. Central		Org. Descent.	Inst. de Seguridad Social	Total Adm. Nacional	Fondos Fiduciarios (1)	Otros(2)	Coparticipación Federal (3)	Otras Transf. Autom.(4)	
	Tesoro	Fondos Afectados								
Ganancias	40.106,9	4.343,9	0,0	26.269,9	70.720,7	0,0	0,0	40.813,9	19.795,0	131.329,7
Bienes Personales	2.690,6	164,5	3,0	0,0	2.858,1	0,0	0,0	3.840,6	447,9	7.146,6
IVA Neto de Reintegros	74.400,3	3.170,2	0,0	19.085,8	96.656,3	0,0	9.510,8	74.901,1	4.041,0	185.109,2
Impuestos Internos	6.154,7	262,3	0,0	0,0	6.417,0	0,0	0,0	6.196,4	228,7	12.842,0
Ganancia Mínima Presunta	698,2	29,7	0,0	0,0	727,9	0,0	0,0	702,9	25,9	1.456,7
Derechos de Importación	15.840,5	574,5	2.321,1	0,0	18.736,1	0,0	0,0	0,0	0,0	18.736,1
Derechos de Exportación	67.407,5	2.441,9	0,0	0,0	69.849,4	0,0	0,0	0,0	0,0	69.849,4
Tasa Estadística	122,6	166,1	131,5	0,0	420,2	0,0	0,0	0,0	0,0	420,2
Combustibles Naftas	1.957,5	273,8	0,0	1.859,4	4.090,7	0,0	0,0	0,0	4.763,5	8.854,2
Combustibles Gas Oil	0,0	0,0	0,0	4.769,4	4.769,4	0,0	0,0	0,0	0,0	4.769,4
Combustibles Otros	0,0	0,0	0,0	0,0	0,0	6.834,1	0,0	0,0	0,0	6.834,1
Monotributo Impositivo	0,0	0,0	0,0	2.472,5	2.472,5	0,0	0,0	1.059,7	0,0	3.532,2
Créd. y Déb.Ban. y Ot. Op.	36.168,1	1.163,1	0,0	0,0	37.331,2	0,0	0,0	6.361,3	234,7	43.927,1
Otros Tributarios	2.949,3	1.150,5	673,1	1.199,5	5.972,4	0,0	402,0	546,0	20,2	6.940,6
Contribuc. a la Seg. Social	0,0	1.299,6	2.299,6	141.117,7	144.716,8	0,0	21.826,2	0,0	0,0	166.543,0
Total	248.496,1	15.040,3	5.428,3	196.774,2	465.738,7	6.834,1	31.739,0	134.421,8	29.556,8	668.290,5

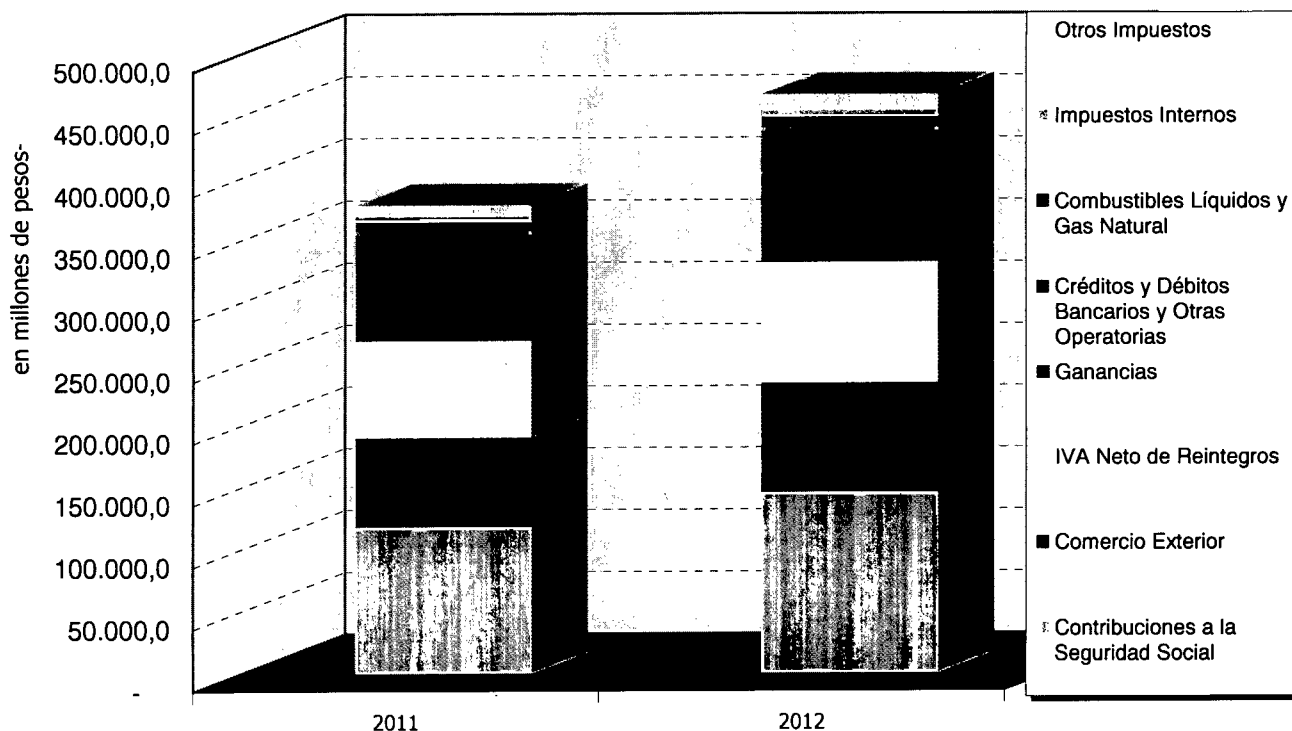
- (1) Incluye: Fondo Fiduciario Sistema de Infraestructura de Transporte y el Fondo Fiduciario de Infraestructura Hídrica (Impuesto sobre los Combustibles -Gas Oil y Otros).
- (2) Incluye: Gastos AFIP (I.V.A.), Instituto Nac. de Cine y Artes Audiovisuales (Radiodifusión y otros) Radio y Televisión Argentina S.E. y Contribuciones INSSJyP.
- (3) Incluye: Coparticipación Federal de Impuestos, Precoparticipación Ganancias (\$ 440,0M), Bienes Personales, Monotributo Impositivo, Suma Fija para financiar desequilibrios fiscales (\$ 549,6M).
- (4) Incluye: 6,27% IVA y Bienes Personales afectados al Sistema de Seguridad Social de las jurisdicciones provinciales; 14% del Impuesto a las Ganancias e Impuesto sobre los Combustibles Líquidos y el Gas Natural a Provincias (FO.NA.VI y otros). y Coparticipación a Tierra del Fuego y Gobierno de la Ciudad Autónoma de Buenos Aires.

M.E. y F.P.
404



ADMINISTRACION NACIONAL

Ingresos Tributarios y Contribuciones



CONCEPTO	2011	2012	Variación
	Millones de \$	Millones de \$	%
IVA Neto de Reintegros	78.187,9	96.656,3	23,6
Comercio Exterior	72.389,6	89.005,7	23,0
Ganancias	57.599,1	70.720,7	22,8
Créditos y Débitos Bancarios y Otras Operatorias	30.496,7	37.331,2	22,4
Combustibles Líquidos y Gas Natural	7.469,2	8.860,1	18,6
Impuestos Internos	5.394,1	6.417,0	19,0
Otros Impuestos	8.424,5	12.030,9	42,8
Contribuciones a la Seguridad Social	117.407,5	144.716,8	23,3
TOTAL	377.368,6	465.738,7	23,4

[Handwritten signature]

*Jefe de Gabinete
de Ministros*



Los **recursos tributarios** correspondientes a la Administración Nacional alcanzarían los \$321.021,9 millones en el 2012 con un aumento del 23,5% respecto de la recaudación estimada para el 2011.

**RECURSOS TRIBUTARIOS
ADMINISTRACIÓN NACIONAL**
En millones de pesos

Concepto	2011	2012	Variación (%)
Ganancias	57.599,1	70.720,7	22,8
Bienes Personales	2.379,5	2.858,1	20,1
IVA Neto de Reintegros	78.187,9	96.656,3	23,6
Impuestos Internos	5.394,1	6.417,0	19,0
Ganancia Mínima Presunta	662,6	727,9	9,9
Derechos de Importación	15.060,4	18.736,1	24,4
Derechos de Exportación	57.030,6	69.849,4	22,5
Tasa de Estadística	298,6	420,2	40,7
Combustibles Naftas	3.447,3	4.090,7	18,7
Combustibles Otros	4.021,9	4.769,4	18,6
Créditos y Débitos Bancarios y Otras Operat.	30.496,7	37.331,2	22,4
Monotributo Impositivo	2.068,8	2.472,5	19,5
Otros Impuestos	3.313,6	5.972,4	80,2
Total	259.961,1	321.021,9	23,5

Las **Contribuciones a la Seguridad Social** incluyen los aportes personales y patronales de los trabajadores en relación de dependencia, autónomos y del personal activo de las Fuerzas Armadas y de Seguridad, como también las contribuciones que los empleadores efectúan para el Fondo Nacional de Empleo, y las Asignaciones Familiares. A su vez, se incluyen dentro de los recursos los aportes personales y contribuciones patronales a la Administración Nacional de la Seguridad Social, correspondientes a los ingresos de las Ex-Cajas previsionales provinciales por estos conceptos.

M.E. y F.P.

404

CONTRIBUCIONES A LA SEGURIDAD SOCIAL
En millones de pesos

Concepto	2011	2012	Variación %
Aportes y Contrib. Prev. (ANSeS)	103.651,9	128.461,0	23,9
Fondo Nacional de Empleo	1.861,7	2.259,9	21,4
Aportes y Contrib. (FFAA y Seg.)	2.971,4	3.331,9	12,1
Otras	1.863,6	2.293,1	23,0
Ex - Cajas Provinciales	7.058,9	8.371,0	18,6
Total	117.407,5	144.716,8	23,3

*Jefe de Gabinete
de Ministros*



Los ingresos por Contribuciones a la Seguridad Social se incrementarían un 23,3% respecto del año 2011, totalizando \$144.716,8 millones. Se estima un incremento de recaudación originado en los aumentos en los salarios nominales y en el número de cotizantes efectivos.

Los **ingresos no tributarios** comprenden los ingresos provenientes de fuentes no impositivas como son los ingresos por tasas, regalías, derechos, alquileres, multas, etc. Para el año 2012 se estiman en \$11.403,7 millones, representando un aumento del 23,3% respecto del 2011.

La **venta de bienes y servicios** alcanzaría los \$2.013,0 millones en el 2012 con una disminución del 4,4% respecto del año 2011. Se estima para el año 2012 un incremento de las **rentas de la propiedad** (22,7%), totalizando \$24.830,0 millones. En este último ítem el concepto más representativo corresponde a las rentas generadas por el Fondo de Garantía de la Sustentabilidad (41,9% del total de las rentas de la propiedad) administrado por la ANSeS, que provienen de la tenencia de acciones, proyectos productivos en inversiones de infraestructura, fideicomisos, depósitos a plazo fijo y obligaciones negociables. El otro componente de mayor importancia relativa corresponde a las utilidades del Banco Central de la República Argentina (BCRA), que explican un 36,2% del total.

Desde el punto de vista de las jurisdicciones y entidades, las variaciones más relevantes en los ingresos no tributarios, la venta de bienes y servicios, las rentas de la propiedad y los recursos de capital serían los siguientes:

M.E. y F.P.
404

—
Q

Tefe de Gabinete
de Ministros



OTROS RECURSOS CORRIENTES Y DE CAPITAL

En millones de pesos

Jurisdicción, Subjurisdicción, Entidad por Tipo de Recurso	2011	2012	Variación absoluta	Variación interanual	Variación explicada
	En millones de \$			En porcentaje	
Ingresos No Tributarios	9.245,4	11.403,7	2.158,3	23,3	
<u>Variaciones positivas</u>	<u>8.630,8</u>	<u>10.848,2</u>	<u>2.217,4</u>	<u>25,7</u>	100,0
Org. Regulador del Sistema Nac. de Aeropuertos	0,0	599,5	599,5	-	27,0
Tesorería General de la Nación	674,2	925,0	250,8	37,2	11,3
Agencia Nacional de Aviación Civil - ANAC	631,5	798,0	166,5	26,4	7,5
Registro Nacional de las Personas	142,4	282,3	139,9	98,2	6,3
Servicio Nac. de Sanidad y Calidad Agroalimentaria	533,1	671,7	138,6	26,0	6,2
Min. de Planificación Fed., Inv. Púb. y Servicios	1.726,2	1.863,8	137,7	8,0	6,2
Corte Suprema de Justicia de la Nación	548,3	668,5	120,2	21,9	5,4
Comisión Nacional de Comunicaciones	971,0	1.053,8	82,8	8,5	3,7
Superintendencia de Seguros de la Nación	252,5	331,1	78,5	31,1	3,5
Ministerio de Justicia y Derechos Humanos	891,2	963,8	72,5	8,1	3,3
Ministerio de Desarrollo Social	347,2	403,8	56,6	16,3	2,6
Ente Nacional Regulador del Gas	120,3	175,3	55,0	45,7	2,5
Resto	1.793,0	2.111,7	318,8	17,8	14,4
<u>Variaciones negativas</u>	<u>614,6</u>	<u>555,5</u>	<u>-59,1</u>	<u>-9,6</u>	100,0
Ministerio de Agricultura, Ganadería y Pesca	192,4	173,3	-19,1	-9,9	32,3
Agencia Nacional de Seguridad Vial	211,1	196,5	-14,7	-7,0	24,9
Ministerio de Trabajo, Empleo, y Seguridad Social	63,0	52,4	-10,6	-16,9	18,0
Administración de Programas Especiales	26,0	18,0	-8,0	-30,8	13,5
Comisión Nacional de Valores	11,5	7,2	-4,3	-37,3	7,2
Resto	110,6	108,2	-2,4	-2,2	4,1
Venta de Bienes y Servicios	2.106,3	2.013,0	-93,3	-4,4	
<u>Variaciones positivas</u>	<u>1.641,9</u>	<u>1.887,9</u>	<u>246,0</u>	<u>15,0</u>	100,0
Policía Federal Argentina	872,8	934,3	61,5	7,0	25,0
Dirección General de Fabricaciones Militares	169,4	220,0	50,6	29,9	20,6
Estado Mayor General del Ejército	98,3	133,5	35,1	35,7	14,3
Estado Mayor General de la Fuerza Aérea	76,8	98,7	21,9	28,5	8,9
Prefectura Naval Argentina	55,9	74,0	18,1	32,4	7,4
Servicio Nac. de Sanidad y Calidad Agroalimentaria	120,2	138,2	18,0	15,0	7,3
Hospital Nacional Dr. Baldomero Sommer	15,2	25,0	9,8	64,5	4,0
Resto	233,4	264,3	31,0	13,3	12,6
<u>Variaciones negativas</u>	<u>464,3</u>	<u>125,1</u>	<u>-339,2</u>	<u>-73,1</u>	100,0
Jefatura de Gabinete	184,3	20,2	-164,1	-89,1	48,4
Gendarmería Nacional	87,8	49,2	-38,5	-43,9	11,4
Instituto Geográfico Nacional	11,0	2,7	-8,3	-75,4	2,4
Instituto Nacional de Estadísticas y Censos	4,3	1,7	-2,6	-60,6	0,8
Resto	177,1	51,4	-125,7	-71,0	37,1
Rentas de la Propiedad	20.236,5	24.830,0	4.593,5	22,7	
<u>Variaciones positivas</u>	<u>20.045,0</u>	<u>24.691,9</u>	<u>4.646,9</u>	<u>23,2</u>	100,0
Tesorería General de la Nación	10.422,3	14.236,0	3.813,7	36,6	82,1
Administración Nacional de Seguridad Social	9.600,0	10.412,4	812,4	8,5	17,5
Superintendencia de Servicios de Salud	7,9	26,1	18,2	229,3	0,4
Resto	14,8	17,3	2,6	17,5	0,1
<u>Variaciones negativas</u>	<u>191,6</u>	<u>138,1</u>	<u>-53,4</u>	<u>-27,9</u>	100,0
Ministerio de Desarrollo Social	100,0	60,0	-40,0	-40,0	74,9
Resto	91,6	78,1	-13,4	-14,7	25,1
Recursos de Capital	3.624,4	2.013,6	-1.610,8	-44,4	
<u>Variaciones positivas</u>	<u>163,4</u>	<u>376,2</u>	<u>212,9</u>	<u>130,3</u>	100,0
Ministerio de Industria	97,8	254,4	156,6	160,0	73,6
Estado Mayor General del Ejército	40,8	70,6	29,8	73,1	14,0
Resto	24,7	51,2	26,5	107,0	12,4
<u>Variaciones negativas</u>	<u>3.461,0</u>	<u>1.637,3</u>	<u>-1.823,7</u>	<u>-52,7</u>	100,0
Dirección Nacional de Vialidad	2.557,1	1.257,4	-1.299,7	-50,8	71,3
Tesorería General de la Nación	800,7	316,2	-484,6	-60,5	26,6
Min. de Planificación Fed., Inv. Púb. y Servicios	29,6	7,9	-21,6	-73,2	1,2
Resto	73,6	55,8	-17,8	-24,2	1,0

M.E. y F.P.

404

*Jefe de Gabinete
de Ministros*



3.1.1.3. Recursos de capital

Para el año 2012, se contempla una disminución de los **recursos de capital** de 44,4%, que computan principalmente recursos propios de capital y transferencias de capital. El concepto **recursos propios de capital** comprende la venta de maquinarias, edificios e instalaciones. La recuperación de préstamos de corto y largo plazo que concede la Administración Nacional se incluye en el rubro **disminución de la inversión financiera**. Por último, en **transferencias de capital** se imputan \$1.257,0 millones cedidos por el Fondo Fiduciario del Sistema de Infraestructura de Transporte, destinados a financiar proyectos de inversión en el ámbito de la Dirección Nacional de Vialidad. Se prevé una disminución de este último concepto de \$1.300,0 millones como así también, menores montos por recupero de préstamos y ventas de activos fijos.

3.1.2. GASTOS


3.1.2.1. Gastos Corrientes y de Capital

Los **gastos corrientes y de capital** previstos en el Proyecto de Presupuesto para el ejercicio 2012 ascienden a \$ 505.130,0 millones, registrándose un incremento del 18,8% respecto del ejercicio en curso. La composición de los gastos en ambos períodos es la siguiente:

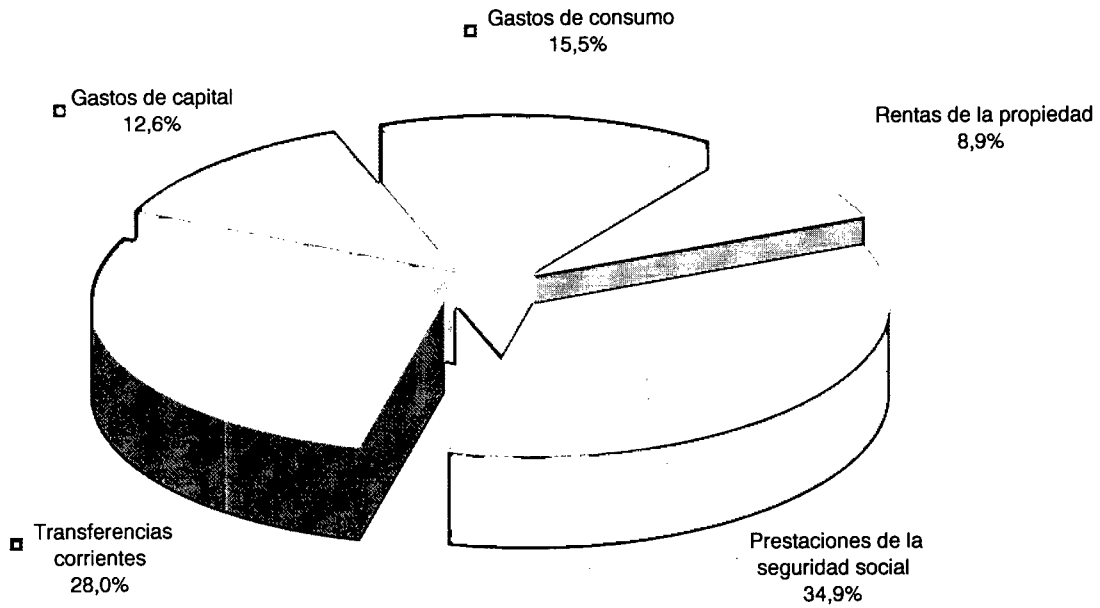
M.E. y F.P.
404

[Handwritten signature]

ADMINISTRACION NACIONAL
Composición Económica del Gasto



Presupuesto 2012



CONCEPTO	2011	2012	Variación
	Millones de \$	Millones de \$	%
Gastos corrientes	371.537,8	441.342,0	18,8
- Gastos de consumo	67.153,4	78.488,3	16,9
- Rentas de la propiedad	36.154,1	44.830,7	24,0
- Prestaciones de la seguridad social	144.482,2	176.439,8	22,1
- Transferencias corrientes	123.727,0	141.572,3	14,4
- Otros gastos corrientes	21,1	10,9	-48,3
Gastos de capital	53.769,4	63.788,0	18,6
- Inversión real directa	16.998,1	19.397,8	14,1
- Transferencias de capital	36.376,0	43.549,1	19,7
- Inversión financiera	395,3	841,1	112,8
TOTAL GASTOS CORRIENTES Y DE CAPITAL	425.307,2	505.130,0	18,8

Handwritten signature or initials.

*Jefe de Gabinete
de Ministros*



GASTOS CORRIENTES Y DE CAPITAL

En millones de pesos

CONCEPTO	2011		2012		Var. 2012/2011	
	M\$	%	M\$	%	M\$	%
Gastos Corrientes	371.537,8	87,4	441.342,0	87,4	69.804,2	18,8
Gastos de Consumo	67.153,4	15,8	78.488,3	15,5	11.334,9	16,9
Remuneraciones	47.480,7	11,2	56.353,7	11,2	8.873,0	18,7
Bienes y Servicios	19.665,1	4,6	22.121,1	4,4	2.456,0	12,5
Otros	7,6	0,0	13,5	0,0	5,9	77,1
Rentas de la Propiedad	36.154,1	8,5	44.830,7	8,9	8.676,6	24,0
Intereses	36.146,8	8,5	44.808,4	8,9	8.661,6	24,0
Otras	7,3	0,0	22,2	0,0	15,0	205,0
Prestaciones de la Seguridad Social	144.482,2	34,0	176.439,8	34,9	31.957,6	22,1
ANSeS	120.936,6	28,4	147.757,2	29,3	26.820,5	22,2
IAF	3.346,6	0,8	3.858,1	0,8	511,5	15,3
Caja de la Policía Federal	3.910,2	0,9	4.576,1	0,9	665,9	17,0
Ministerio de Desarrollo Social	13.898,7	3,3	17.448,8	3,5	3.550,1	25,5
Otros	2.390,1	0,6	2.799,6	0,6	409,6	17,1
Transferencias	123.727,0	29,1	141.572,3	28,0	17.845,3	14,4
Otros Gastos Corrientes	21,1	0,0	10,9	0,0	-10,2	-48,4
Gastos de Capital	53.769,4	12,6	63.787,9	12,6	10.018,6	18,6
Inversión Real Directa	16.998,1	4,0	19.397,8	3,8	2.399,7	14,1
Transferencias de Capital	36.376,0	8,6	43.549,1	8,6	7.173,1	19,7
Inversión Financiera	395,3	0,1	841,0	0,2	445,7	112,8
Gasto Primario	389.160,4	91,5	460.321,5	91,1	71.161,1	18,3
TOTAL GASTOS	425.307,2	100,0	505.130,0	100,0	79.822,7	18,8

M.E. y F.P.

404

El **gasto primario** se prevé que ascienda a \$ 460.321,5, un 18,3% más que en el presente ejercicio, si bien se supone relativamente estable en términos del PIB. Este concepto excluye de los gastos corrientes y de capital a aquellos correspondientes a Intereses de la Deuda, originados en el financiamiento de ejercicios anteriores, permitiendo así concentrar la atención en aquellos gastos propios del año que reflejan de manera más adecuada las decisiones de política fiscal.

3.1.2.2. Gastos Corrientes

Los **gastos corrientes** representan el 87,4% del total de gastos de la Administración Nacional presupuestado para el año 2012 y se prevé que aumenten un 18,8% respecto al ejercicio en curso,



Jefe de Gabinete de Ministros

fundamentalmente debido al incremento de las prestaciones de la seguridad social, las transferencias corrientes y los intereses de la deuda.

Las **remuneraciones** representan un 11,2% del gasto total de la Administración Nacional y registran un aumento de 18,7%. El nivel total por este concepto proyectado para 2012 se destinará a cubrir los niveles salariales vigentes, incluyendo variaciones vinculadas a la instrumentación del régimen escalafonario de carrera u otras coberturas en el marco del Sistema Nacional de Empleo Público (SINEP) y del resto de los regímenes laborales de la Administración Nacional, así como el efecto anualizado de los aumentos otorgados en 2011. Para el ejercicio 2012 se prevé financiar un total de 347.584 cargos.

El gasto en **bienes y servicios** constituye un 4,4% del gasto total de la Administración Nacional y exhibe un crecimiento de 12,5%, explicado fundamentalmente por la implementación del Programa "Conectar Igualdad.com.ar" a cargo de ANSES y los programas Prevención y Control de Enfermedades y Riesgos Específicos y de Reforma del Sector Salud, ambos del Ministerio de Salud.

El total de gastos por **rentas de la propiedad** alcanza \$ 44.830,7 millones, de los cuales casi la totalidad corresponde a **intereses de la deuda pública** (\$ 44.808,4 millones), los que para el ejercicio 2012 exhiben un aumento de 24,0% respecto de 2011 y representan un 2,15% del PIB.


Los intereses en moneda extranjera que se proyecta pagar en 2012 suman \$ 28.059,1 millones, cifra superior en \$ 7.047,6 millones a la de 2011, que implica un 33,5% de aumento interanual. Los servicios de intereses para el ejercicio 2012 corresponden principalmente al servicio de las distintas series de títulos públicos (BONAR, BODEN, BOCONES, etc.), el cupón ligado al PIB –concepto que explica la mayor parte del incremento interanual de los intereses– y la reestructuración de la deuda pública. En menor medida también influye el pago de los compromisos asumidos con los organismos internacionales de crédito.

M.E. y F.P.

404

P
Q

ADMINISTRACION NACIONAL Recursos Humanos por Jurisdicción



Jurisdicción	2012	
	Cargos	%
Poder Legislativo Nacional	12.412	3,6
Poder Judicial de la Nación	23.192	6,7
Ministerio Público	6.450	1,9
Presidencia de la Nación	4.488	1,3
Jefatura de Gabinete de Ministros	1.489	0,4
Ministerio del Interior	4.222	1,2
Ministerio de Relaciones Exteriores, Comercio Internacional y Culto	2.745	0,8
Ministerio de Justicia y Derechos Humanos	15.079	4,3
Ministerio de Seguridad	100.335	28,9
Ministerio de Defensa	101.856	29,3
Ministerio de Economía y Finanzas Públicas	4.021	1,2
Ministerio de Industria	1.639	0,5
Ministerio de Agricultura, Ganadería y Pesca	12.083	3,5
Ministerio de Turismo	2.419	0,7
Ministerio de Planificación Federal, Inversión Pública y Servicios	13.440	3,9
Ministerio de Educación	1.447	0,4
Ministerio de Ciencia, Tecnología e Innovación Productiva	10.642	3,1
Ministerio de Trabajo, Empleo y Seguridad Social	17.660	5,1
Ministerio de Salud	9.956	2,9
Ministerio de Desarrollo Social	2.009	0,6
Total	347.584	100,0

[Handwritten signature]

*Jefe de Gabinete
de Ministros*



Las **prestaciones de la Seguridad Social** abarcan el universo del gasto previsional en jubilaciones, pensiones y retiros, el cual se prevé que ascienda a \$ 176.439,8 millones en el ejercicio 2012, registrándose un incremento de 22,1% respecto del corriente año en razón del efecto anualizado que tendrán las medidas adoptadas y las provisiones para el próximo ejercicio, en particular por los incrementos de haberes previsionales derivados de la vigencia de la Ley N° 26.417 de Movilidad de las Prestaciones del Régimen Previsional Público.

Las prestaciones previsionales comprenden el pago de las jubilaciones y pensiones correspondientes a la Administración Nacional de la Seguridad Social; las pasividades de las ex-cajas provinciales de previsión social transferidas a la Administración Nacional; el pago de los retiros y pensiones de las Fuerzas Armadas, administrados por el Instituto de Ayuda Financiera para Pago de Retiros y Pensiones Militares; los beneficios jubilatorios correspondientes a la Caja de Retiros, Jubilaciones y Pensiones de la Policía Federal; los retiros de la Gendarmería Nacional, la Prefectura Naval Argentina y de la Policía de ex-Territorios Nacionales, cuya administración se integró a la Caja de Policía; las pasividades del Servicio Penitenciario Federal; las pensiones no contributivas (PNC) a cargo de la Comisión Nacional de Pensiones Asistenciales; y el pago de las pasividades del Poder Judicial de la Nación y de las Pensiones Honoríficas de Veteranos de Guerra del Atlántico Sur, incluidas en el presupuesto de la Administración Nacional de la Seguridad Social.

M.E. y F.P.

404

El monto total previsto para 2012 de las **transferencias que financian gastos corrientes** de los sectores privado, público y externo asciende a \$ 141.572,3 millones, monto que representa un 28,0% del total de gastos y registra un aumento de 14,4% respecto del corriente año.

*Jefe de Gabinete
de Ministros*



TRANSFERENCIAS CORRIENTES
En millones de pesos

CONCEPTO	2011		2012		Var. 2012/2011	
	M\$	%	M\$	%	M\$	%
Transferencias Corrientes	123.727,0	100,0	141.572,3	100,0	17.845,3	14,4
Sector Privado	67.517,5	54,6	75.652,3	53,4	8.134,9	12,0
Unidades Familiares	27.380,5	22,1	31.387,7	22,2	4.007,2	14,6
Instituciones Privadas Sin Fines de Lucro	7.896,5	6,4	9.369,4	6,6	1.472,9	18,7
Empresas Privadas	32.240,5	26,1	34.895,3	24,6	2.654,8	8,2
Sector Público	55.175,4	44,6	64.938,0	45,9	9.762,6	17,7
Universidades Nacionales	15.769,3	12,7	19.259,3	13,6	3.490,0	22,1
Empresas Públicas No Financieras	12.860,9	10,4	15.442,8	10,9	2.581,9	20,1
Instituciones Públicas Financieras	78,9	0,1	51,3	0,0	-27,6	-35,0
Fondos Fiduciarios y otros Entes del SPNnF	11.526,8	9,3	13.024,2	9,2	1.497,4	13,0
Gobiernos Provinciales	12.730,7	10,3	13.438,8	9,5	708,1	5,6
Emp. Públicas No Financieras Provinciales	37,0	0,0	37,5	0,0	0,5	1,3
Gobiernos Municipales	1.619,7	1,3	2.864,3	2,0	1.244,6	76,8
Instituciones de Enseñanza Provinciales	552,1	0,4	819,8	0,6	267,7	48,5
Sector Externo	1.034,1	0,8	982,0	0,7	-52,2	-5,0
Gobiernos Extranjeros	33,6	0,0	0,0	0,0	-33,6	-100,0
Organismos Internacionales	1.000,6	0,8	982,0	0,7	-18,6	-1,9

M.E. y F.P.

404

Esta evolución obedece principalmente al aumento de las transferencias destinadas a las Unidades Familiares, las Empresas Privadas y las Universidades Nacionales.

En el caso de las **transferencias al Sector Privado** se observa un incremento de las transferencias a las Unidades Familiares, principalmente debido al aumento de las asignaciones familiares. En lo que respecta a las transferencias a las Empresas Privadas el incremento se explica principalmente por los recursos destinados al sostenimiento de las tarifas, en particular a la Compañía Administradora del Mercado Mayorista Eléctrico S.A..

Por su parte, las **transferencias para financiar gastos corrientes del Sector Público** se concentran principalmente en el apoyo financiero a las Universidades Nacionales, cuyo principal



*Jefe de Gabinete
de Ministros*

componente de las transferencias corrientes lo constituyen los gastos salariales y, por tanto, el incremento previsto se explica fundamentalmente por el efecto anualizado de los reajustes salariales otorgados en el presente ejercicio. En la comparación interanual también se observan aumentos de importancia en las transferencias destinadas a las Empresas Públicas No Financieras, entre las cuales se destaca la asignación a Energía Argentina S.A. para la implementación del Plan Energía Total, a Ferrocarril General Belgrano S.A. y a la empresa Agua y Saneamientos Argentinos S.A. (AYSA S.A.), Yacimientos Carboníferos de Río Turbio y Radio y Televisión Argentina S.E. (RTA S.E.)

Por último, las **transferencias al Sector Externo** corresponden mayormente a los gastos en concepto de cuotas que el país debe realizar en su calidad de miembro integrante de distintos organismos internacionales.

3.1.2.3. Gastos de Capital

Los **gastos de capital** de la Administración Nacional previstos para 2012 ascienden a \$ 63.788,0 millones y registran un incremento del 18,6% respecto de 2011, explicado fundamentalmente por el aumento de las transferencias de capital (8,6% del total de gastos, con un crecimiento de 19,7%) y de la inversión real directa (3,8% del total de gastos, con un crecimiento de 14,1%). Por su parte, la inversión financiera exhibe un aumento del 112,8% en relación al ejercicio en curso.

M.E. y F.P.
404

La prioridad asignada a la **inversión real directa** en los últimos años se mantiene para el ejercicio 2012, previéndose un aumento interanual de \$ 2.399,7 millones. El monto previsto de inversión real directa se encuentra influido principalmente por los proyectos de inversión de la Dirección Nacional de Vialidad que impactan en la función transporte, la cual concentra el 50,2% del total de la inversión real directa. También resulta significativa la inversión real directa en la finalidad servicios sociales (30,8%), destinada fundamentalmente a la atención de las necesidades sociales en las áreas de educación, ciencia y técnica, agua potable y alcantarillado y salud.

*Jefe de Gabinete
de Ministros*



Resulta relevante identificar las jurisdicciones en las que se prevé efectuar la inversión de la Administración Nacional, y distinguir entre la inversión real que se programa ejecutar en proyectos de aquella que se prevé realizar por adquisición directa de bienes de uso.

INVERSION REAL DIRECTA POR JURISDICCION Y TIPO DE INVERSION
En Millones de pesos

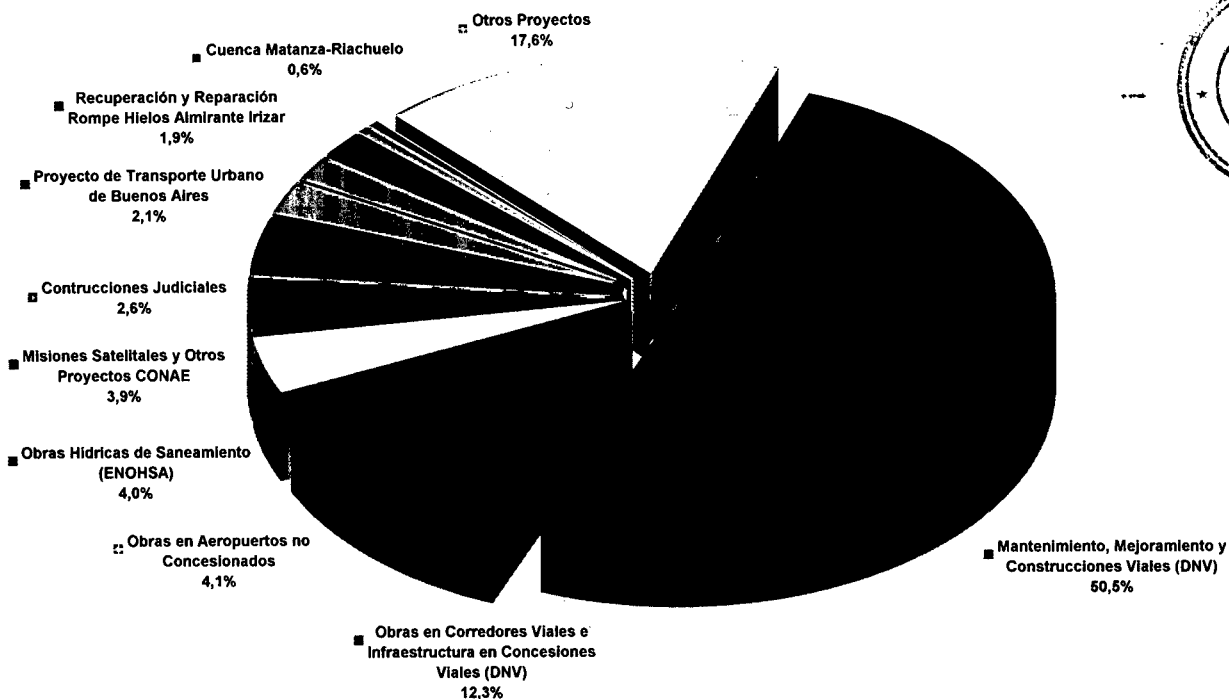

JURISDICCION	INVERSION EN PROYECTOS		ADQUISICION DE BIENES DE USO		IMPORTE TOTAL	
	2011	2012	2011	2012	2011	2012
Poder Legislativo Nacional	0,0	3,0	43,7	38,3	43,7	41,3
Poder Judicial de la Nacion	206,1	352,4	173,6	143,3	379,7	495,6
Ministerio Público	0,5	0,0	38,5	63,5	39,0	63,5
Presidencia de la Nación	21,3	34,1	86,1	115,8	107,3	149,9
Jefatura de Gabinete de Ministros	229,3	154,9	129,0	130,0	358,2	284,9
Ministerio del Interior			56,4	66,2	56,4	66,2
Minist. de Rel. Exter., Com. Internac. y Culto	342,3	565,2	54,8	47,3	397,1	612,4
Ministerio de Just.y Derech. Humanos	169,4	200,9	44,2	60,5	213,6	261,4
Ministerio de Seguridad	8,5	36,2	504,5	779,3	513,0	815,4
Ministerio de Defensa	233,5	378,0	165,4	189,4	398,9	567,4
Ministerio de Economía y Finanzas Públicas	29,9	58,1	76,2	92,1	106,1	150,2
Ministerio de Industria	1,0	0,4	13,6	16,6	14,7	17,0
Ministerio de Agricultura, Ganadería y Pesca	56,5	95,0	187,0	110,7	243,6	205,7
Ministerio de Turismo	106,4	130,6	12,8	51,6	119,2	182,2
Ministerio de Planif. Fed., Inv. Púb. y Servicios	10.604,0	11.544,4	415,2	397,8	11.019,2	11.942,3
Ministerio de Educación	1,5	1,0	19,0	16,0	20,5	17,0
Minist. de Ccia., Tecnol. e Innov. Productiva	100,5	60,0	81,6	96,6	182,1	156,6
Ministerio de Trabajo, Empleo y Seg. Social	20,4	13,0	2.405,0	2.996,7	2.425,4	3.009,8
Ministerio de Salud	52,1	86,4	243,0	156,1	295,2	242,5
Ministerio de Desarrollo Social			16,8	18,4	16,8	18,4
Obligaciones a Cargo del Tesoro			48,5	98,4	48,5	98,4
TOTAL	12.183,2	13.713,6	4.814,9	5.684,2	16.998,1	19.397,8

M.E. y F.P.

404

Del total de gastos en inversión real directa, se prevé que el 70,7% se ejecute por proyectos de inversión y el 29,3% restante por adquisición de bienes de uso. El 84,2% de la inversión programada para 2012 en proyectos de inversión corresponde al Ministerio de Planificación Federal, Inversión Pública y Servicios, dentro del cual, a su vez, la mayor parte corresponde a la Dirección Nacional de Vialidad. En cuanto a las adquisiciones de bienes de uso se destaca el Ministerio de Trabajo, Empleo y Seguridad Social con el 52,7% del total de este concepto, explicado por la adquisición de las "netbooks" para el Programa "Conectar Igualdad.Com.Ar".

ADMINISTRACION NACIONAL
Proyectos de Inversión



Proyectos de Inversión	2012
	Millones de \$
Poder Judicial de la Nación	
Construcción, Ampliación, Remodelación y Adecuación Sedes Judiciales	88,2
Construcción Instituto Técnico Judicial "Dra. Cecilia Grierson"	53,3
Construcción Edificio Combate de los Pozos	137,9
Otras Construcciones Judiciales	73,1
Jefatura de Gabinete de Ministros	
Desarrollo Sustentable de la Cuenca Matanza-Riachuelo	80,4
Construcción de Rellenos Sanitarios y otras Políticas Ambientales	74,5
Ministerio de Relaciones Exteriores, Comercio Internacional y Culto	
Misiones Satelitales	341,8
Construcción de Inyector Satelital para Cargas Útiles Livianas	124,2
Desarrollo de Componentes de Carga Útil y Plataforma para Satélites del Plan Espacial Nacional	28,7
Desarrollo Integral del Sector Espacial Argentino - Fase I	43,0
Ministerio de Justicia y Derechos Humanos	
Construcción Complejo Penitenciario Federal Cuyo	54,0
Construcción Complejo Penitenciario Federal de Condenados - Mercedes - Buenos Aires	42,6
Construcción Centro Penitenciario Federal del Litoral - Coronda - Santa Fe	11,5
Ministerio de Defensa	
Recuperación y Reparación Rompe Hielos Almirante Irizar	255,6
Transformación del Helicóptero Bell UH-1H a Huey II	32,3
Puesta en Seco y Reparación de la Boca del Dique de Carena 2	20,8
Construcción del Liceo Naval	20,0
Ministerio de Turismo	
Construcción de Rellenos Sanitarios y Tratamiento de Residuos en Municipios Turísticos	52,0
Mejoras e Infraestructura en Parques Nacionales	38,5
Ministerio de Planificación Federal, Inversión Pública y Servicios	
Mantenimiento, Mejoramiento y Construcciones Viales e Infraestructura en Areas Urbanas (DNV)	6.928,6
Obras en Corredores Viales e Infraestructura en Concesiones Viales (DNV)	1.690,9
Obras en Aeropuertos no Concesionados	563,9
Obras Hídricas de Saneamiento (ENOHSA)	552,3
Transporte Urbano de Buenos Aires Etapa III (BIRF 4163/AR y BIRF 7442/AR)	283,9
Construcción Torre Única de Telecomunicaciones del Área Metropolitana de Buenos Aires	260,0
Centro Cultural del Bicentenario en el Edificio del Palacio del Correo	251,4
Construcción, Conservación, Refacción y Reciclaje de Edificios Fiscales	113,3
Construcción e Instalación Planta Productora de Nitrato de Amonio - Polo Nitramar - Etapa I	64,9
Construcción, Instalación y Montaje de Planta de Amoníaco Anhidro Grado II - Fabrica Militar Río Tercero - Etapa II	50,0
Refuncionalización Hospital Nacional Profesor Alejandro A. Posadas	50,0
Restauración del Interior, Edificios Anexos y Espacios Exteriores de la Basílica Nuestra Señora de Luján - Etapa II	38,2
Reubicación Compañía Guardacostas - Prefectura Naval Argentina	26,4
Edificio Sede Instituto Nacional del Cine - Set de Filmaciones, Escuela, Auditorio y Administración	26,0
Ampliación y Mejoramiento de la Red Hidrológica Nacional	25,3
Refacciones Varias en Corredores Turísticos (BID 1648/OC-AR)	25,2
Dársena Turística -Deportiva en Cercanías de Punta Cuevas	24,5
Reparación Puerto Rosario Costanera - Provincia de Santa Fe	24,0
Reconstrucción de Escollera Sudeste entre progresivas Km. 5400 y 7700 del Canal de Acceso al Puerto La Plata	22,5
Ministerio de Ciencia, Tecnología e Innovación Productiva	
Remodelación y Ampliación Nueva Sede del Ministerio de Ciencia, Tecnología e Innovación Productiva-Etapa II	60,0
Otros Proyectos de Inversión	1.060,0
Total	13.713,6



Jefe de Gabinete de Ministros

Las **transferencias de capital** son el componente más importante de los gastos de capital de la Administración Nacional, representado el 68,3% de ese total. Tienen como destino la financiación de inversión real principalmente de los Gobiernos Provinciales y Municipales, que reciben en conjunto un 55,9% del total transferido para gastos de capital, reflejando un alto grado de descentralización de la inversión pública financiada por el Estado Nacional. Asimismo, se destacan las transferencias de capital a las Empresas Públicas No Financieras, que concentran un 29,7% del total.

TRANSFERENCIAS DE CAPITAL En millones de pesos

CONCEPTO	2011		2012		Var. 2012/2011	
	M\$	%	M\$	%	M\$	%
Transferencias de Capital	36.376,0	100,0	43.549,1	100,0	7.173,1	19,7
Sector Privado	3.729,2	10,3	3.915,5	9,0	186,2	5,0
Unidades Familiares	3,6	0,0	9,4	0,0	5,8	158,9
Instituciones Privadas Sin Fines de Lucro	279,1	0,8	257,2	0,6	-21,9	-7,8
Empresas Privadas	3.446,5	9,5	3.648,9	8,4	202,3	5,9
Sector Público	32.420,4	89,1	39.547,3	90,8	7.126,9	22,0
Universidades Nacionales	233,7	0,6	211,6	0,5	-22,1	-9,5
Empresas Públicas No Financieras	7.916,2	21,8	12.942,4	29,7	5.026,2	63,5
Instituciones Públicas Financieras	170,9	0,5	1,4	0,0	-169,5	-99,2
Fondos Fiduciarios y otros Entes del SPNnF	1.369,0	3,8	1.448,0	3,3	79,0	5,8
Gobiernos Provinciales	18.813,8	51,7	20.731,8	47,6	1.918,1	10,2
Emp. Públicas No Financieras Provinciales	37,9	0,1	26,6	0,1	-11,3	-29,8
Gobiernos Municipales	3.417,1	9,4	3.593,8	8,3	176,7	5,2
Instituciones de Enseñanza Provinciales	461,9	1,3	591,7	1,4	129,8	28,1
Sector Externo	226,4	0,6	86,3	0,2	-140,0	-61,9
Gobiernos Extranjeros	0,0	0,0	0,0	0,0	0,0	-
Organismos Internacionales	226,4	0,6	86,3	0,2	-140,0	-61,9

M.E. y F.P.

404

Entre las asignaciones a los Gobiernos Provinciales y Municipales cabe hacer mención a aquellas correspondientes al Fondo Federal Solidario creado por el Decreto N° 206/09. El resto de las transferencias a las mencionadas jurisdicciones tiene por principales destinos las áreas de vivienda y urbanismo, sistema educativo, transporte y desarrollo vial, agua potable y alcantarillado y energía y combustibles. Por su parte, las transferencias a Empresas Públicas se aplican fundamentalmente a la

*Jefe de Gabinete
de Ministros*



atención de obras de saneamiento a cargo de Agua y Saneamientos Argentinos S.A. (AySA S.A.); al desarrollo del Satélite Argentino de Telecomunicación y de la plataforma nacional de televisión digital terrestre por parte de la Empresa Argentina de Soluciones Satelitales S.A. (AR-SAT); y a obras de infraestructura en materia energética a cargo de Nucleoeléctrica Argentina S.A. y Energía Argentina S.A.

Por último, un 9,0% de las transferencias de capital será percibido por el sector privado y destinado fundamentalmente a financiar inversiones en materia energética (principalmente redes eléctricas de alta tensión) y en infraestructura ferroviaria a cargo de empresas privadas.

La **inversión financiera** representa el 1,3% de los gastos de capital, entre los que se destacan los destinados al fomento para la pequeña y mediana empresa, los aportes de capital al Fondo para la Convergencia Estructural del MERCOSUR (FOCEM) y, en menor medida, a la Corporación Andina de Fomento.

3.1.2.4. Gasto primario


En el siguiente cuadro se muestra en términos comparativos al ejercicio en curso el gasto primario de la Administración Nacional en términos del PIB; en el mismo se observa que para 2012 se prevé una relativa estabilidad de esta proporción respecto a 2011, registrándose en particular un leve aumento del orden de los 0,10 puntos.

M.E. y F.P.
404

GASTO PRIMARIO DE LA ADMINISTRACION NACIONAL
En porcentaje del PIB

CONCEPTO	2011	2012
Gasto de la Administración Nacional	24.01	24.22
- Intereses de la deuda pública	2.04	2.15
Gasto Primario	21.97	22.07

*Jefe de Gabinete
de Ministros*



3.1.3. RESULTADOS

Los ingresos y gastos corrientes proyectados para el ejercicio 2012 arrojan un **resultado económico** o **ahorro** de \$ 63.220,6 millones, el que resulta mayor en un 64,8% al estimado para el actual ejercicio. Por otro lado, el **resultado financiero** de la Administración Nacional para el ejercicio 2012 alcanza un superávit de \$ 1.446,2 millones.

RESULTADO FINANCIERO En millones de pesos

CONCEPTO	2011	2012
Total Administración Nacional		
1. Ahorro Corriente	38.371,2	63.220,6
2. Recursos de Capital	3.624,4	2.013,6
Subtotal 1 + 2	41.995,6	65.234,2
Gastos de Capital	53.769,4	63.788,0
Resultado Financiero Total:	-11.773,8	1.446,2

El **resultado primario**, resultado financiero sin contabilizar los intereses de la deuda, se estima en \$ 46.254,6 millones para el 2012, lo que implica un crecimiento de 0,84 puntos del PIB en el superávit primario respecto del año 2011.

RESULTADO PRIMARIO DE LA ADMINISTRACION NACIONAL En porcentaje del PIB

CONCEPTO	2011	2012
Resultado Financiero	-0,66	0,07
- Intereses de la deuda	2,04	2,15
Resultado Primario	1,38	2,22

3.1.4. FUENTES Y APLICACIONES FINANCIERAS

3.1.4.1. Fuentes Financieras

Las fuentes financieras, excluyendo las contribuciones figurativas, ascienden a \$ 239.848,1 millones en el 2012 e incluyen dos grandes conceptos: el endeudamiento público y la disminución inversión financiera.

El endeudamiento público (\$ 227.950,0 millones) previsto para 2012 tiene las siguientes formas de expresión: a) la colocación de títulos que se utilizan para la financiación del servicio de la deuda y el

M.E. y F.P.

404

*Jefe de Gabinete
de Ministros*



pago de deudas no financieras; b) los montos brutos de los anticipos del Banco Central de la República Argentina (BCRA) y los préstamos del Banco de la Nación Argentina; c) los desembolsos de organismos internacionales, como BID, BIRF y CAF, orientados básicamente a financiar programas de gastos y a ser represtados a las provincias; d) otras formas por montos de menor significación.

La disminución de la inversión financiera (\$ 11.898,1 millones) se concentra fundamentalmente en las operaciones de la Administración Nacional de la Seguridad Social vinculadas al Fondo de Garantía de Sustentabilidad del Sistema Integrado Previsional Argentino, aunque también incluye operaciones de la Administración Central, correspondientes mayoritariamente a la venta de BOGAR y al recupero de préstamos otorgados a provincias, así como otras cuentas a cobrar.

3.1.4.2. Aplicaciones Financieras

Para el 2012 las aplicaciones financieras, excluyendo los gastos figurativos, ascienden a \$ 241.294,3 millones. Dentro de ellas se encuentran la inversión financiera (\$ 64.928,2 millones) y la amortización de la deuda, siendo ésta la más significativa en monto (\$ 176.366,1 millones).

M.E. y F.P.

404

En cuanto a la amortización de la deuda, se destacan la devolución de anticipos del BCRA y de préstamos del Banco de la Nación, la cancelación de deuda en concepto de títulos públicos (BODEN, BONAR y BOCONES), las operaciones de recompra de deuda, la devolución de préstamos de organismos internacionales (BID, BIRF y otros), y las operaciones vinculadas al Programa Federal de Desendeudamiento de las Provincias Argentinas creado por el Decreto N° 660/10.

Por último, los principales conceptos en materia de inversión financiera contenidos en el presupuesto para 2012 son el Fondo de Garantía de Sustentabilidad del Sistema Integrado Previsional Argentino (originalmente creado por el Decreto N° 897/07) y las líneas de asistencia financiera a las provincias. Además se incluyen la inversión financiera del Fondo de Aportes del Tesoro Nacional, la recompra de

*Jefe de Gabinete
de Ministros*



BOGAR y los adelantos a proveedores y contratistas.

FUENTES Y APLICACIONES FINANCIERAS
En millones de pesos

CONCEPTO	2012	
	Parcial	Total
- TOTAL FINANCIAMIENTO (A+B)		241.294,3
A. RESULTADO FINANCIERO		1.446,2
B. FUENTES FINANCIERAS		239.848,1
1 - ENDEUDAMIENTO PUBLICO E INCREMENTO DE PASIVOS	227.950,0	
Títulos a largo plazo	102.185,7	
Anticipos BCRA	65.498,0	
Letras intrasector público	34.125,0	
Desembolsos de Organismos Internacionales	15.057,3	
Préstamo Banco de la Nación Argentina	9.839,0	
Colocación Bocones	1.207,5	
Otros	37,5	
2 - DISMINUCION DE LA INVERSION FINANCIERA	11.898,1	
Instituciones de Seguridad Social	2.753,8	
Venta de BOGAR	4.000,0	
Recupero de Provincias	3.952,4	
Otros	1.191,9	
C. APLICACIONES FINANCIERAS		241.294,3
3 - AMORTIZACION DE DEUDAS	176.366,1	
Devolución de Anticipos BCRA	55.735,0	
Letras intrasector público	18.236,0	
Títulos públicos	13.978,0	
Recompra por Exceso de Crecimiento	14.260,0	
Préstamo Banco de la Nación Argentina	9.839,0	
Organismos Internacionales	7.695,0	
Programa Federal de Desendeudamiento Provincial (Decreto N° 660/10)	6.984,0	
Deuda Consolidada (BOCONES)	1.207,5	
Deuda Res. Secretaría de Energía N° 406/03	3.725,7	
Préstamos Garantizados	1.070,0	
Otros	43.635,9	
4 - INVERSION FINANCIERA	64.928,2	
Fondo de Garantía de Sustentabilidad del SIPA (Decreto N° 897/07)	29.285,4	
Programa de Sustentabilidad de las Finanzas Provinciales	14.954,0	
Adelantos a Proveedores y Contratistas	7.195,7	
Fondo de Aportes del Tesoro Nacional	4.660,5	
Recompra de BOGAR	4.000,0	
Financiamiento a Productores del Sector Primario	889,5	
Asistencia Financiera para Obras Públicas en Provincias	423,8	
Asistencia Técnica y Financiera a Provincias	94,6	
Obras Hídricas de Saneamiento	94,8	
Ente Binacional Yacyretá	92,6	
Otros	3.237,3	

M.E. y F.P.
404

[Handwritten signature]

ADMINISTRACION NACIONAL
CUENTA AHORRO - INVERSION - FINANCIAMIENTO

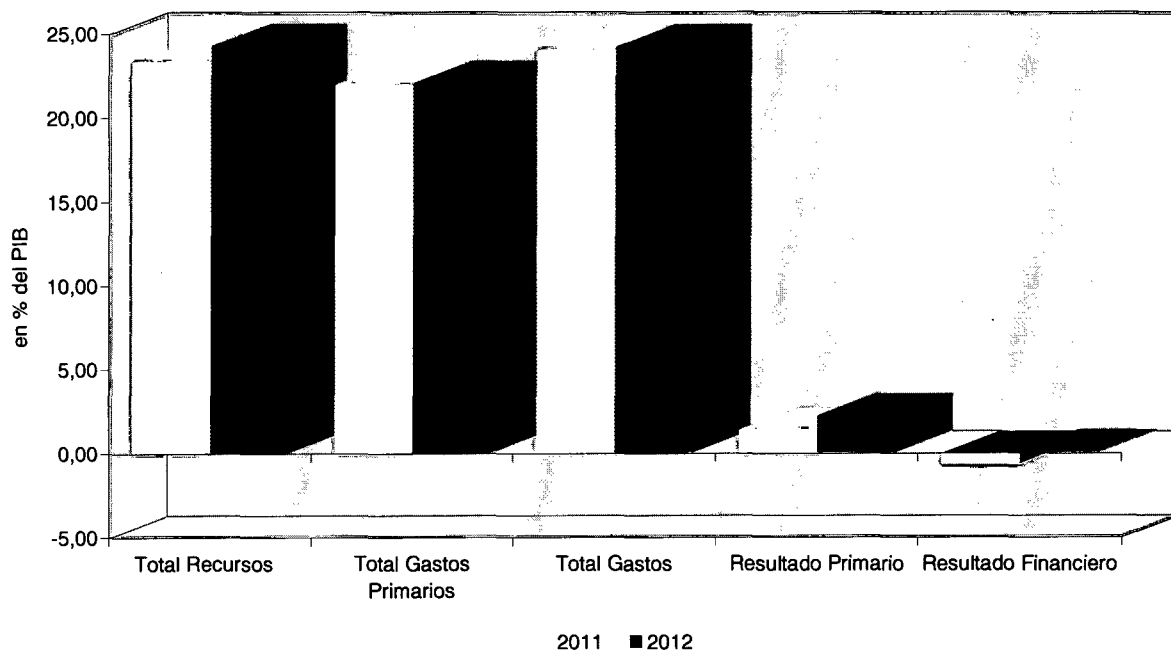
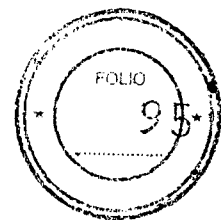
En millones de pesos

	2011 (1)	2012 (2)	DIF. (2) - (1)	VAR.% (2)/(1)
I) INGRESOS CORRIENTES	409.909,0	504.562,6	94.653,6	23,1
- INGRESOS TRIBUTARIOS	259.961,2	321.021,9	61.060,7	23,5
- CONTRIBUCIONES A LA SEGURIDAD SOCIAL	117.407,5	144.716,8	27.309,3	23,3
- INGRESOS NO TRIBUTARIOS	9.245,4	11.403,7	2.158,3	23,3
- VENTAS DE BS.Y SERV.DE LAS ADM.PUB.	2.106,3	2.013,0	-93,3	-4,4
- RENTAS DE LA PROPIEDAD	20.236,5	24.830,0	4.593,5	22,7
- TRANSFERENCIAS CORRIENTES	952,1	577,2	-374,9	-39,4
- OTROS INGRESOS CORRIENTES	0,0	0,0	0,0	0,0
II) GASTOS CORRIENTES	371.537,8	441.342,0	69.804,2	18,8
- GASTOS DE CONSUMO	67.153,4	78.488,3	11.334,9	16,9
. Remuneraciones	47.480,7	56.353,7	8.873,0	18,7
. Bienes y Servicios	19.672,7	22.134,6	2.461,9	12,5
- RENTAS DE LA PROPIEDAD	36.154,1	44.830,7	8.676,6	24,0
- PRESTACIONES DE LA SEGURIDAD SOCIAL	144.482,2	176.439,8	31.957,6	22,1
- OTROS GASTOS CORRIENTES	21,1	10,9	-10,2	-48,3
- TRANSFERENCIAS CORRIENTES	123.727,0	141.572,3	17.845,3	14,4
III) RESULTADO ECON.:AHORRO/DESAHORRO (I-II)	38.371,2	63.220,6	24.849,4	64,8
IV) RECURSOS DE CAPITAL	3.624,4	2.013,6	-1.610,8	-44,4
- RECURSOS PROPIOS DE CAPITAL	235,1	253,4	18,3	7,8
- TRANSFERENCIAS DE CAPITAL	2.617,5	1.319,2	-1.298,3	-49,6
- DISMINUC. DE LA INVERSION FINANCIERA	771,8	441,0	-330,8	-42,9
V) GASTOS DE CAPITAL	53.769,4	63.788,0	10.018,6	18,6
- INVERSION REAL DIRECTA	16.998,1	19.397,8	2.399,7	14,1
- TRANSFERENCIAS DE CAPITAL	36.376,0	43.549,1	7.173,1	19,7
- INVERSION FINANCIERA	395,3	841,1	445,8	112,8
VI) TOTAL RECURSOS (I+IV)	413.533,4	506.576,2	93.042,8	22,5
VII) TOTAL GASTOS (II+V)	425.307,2	505.130,0	79.822,8	18,8
VIII) TOTAL GASTOS PRIMARIOS	389.160,4	460.321,6	71.161,2	18,3
IX) RESULTADO PRIMARIO	24.373,0	46.254,6	21.881,6	89,8
X) RESULTADO FINANCIERO (VI-VII)	-11.773,8	1.446,2	13.220,0	
XI) FUENTES FINANCIERAS	190.149,8	239.848,1	49.698,3	26,1
- DISMINUC. DE LA INVERSION FINANCIERA	8.654,5	11.898,1	3.243,6	37,5
- ENDEUDAM.PUB. E INCREM.OTROS PASIVOS	181.495,3	227.950,0	46.454,7	25,6
- AUMENTO DEL PATRIMONIO	0,0	0,0	0,0	
XII) APLICACIONES FINANCIERAS	178.376,0	241.294,3	62.918,3	35,3
- INVERSION FINANCIERA	46.917,0	64.928,2	18.011,2	38,4
- AMORT.DEUDAS Y DISMIN.OTROS PASIVOS	131.459,0	176.366,1	44.907,1	34,2
- DISMINUCION DEL PATRIMONIO	0,0	0,0	0,0	

1
9

ADMINISTRACION NACIONAL

Recursos, Gastos y Resultados

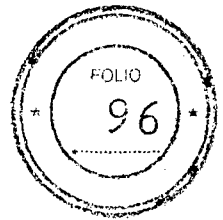


CONCEPTO	2011		2012	
	Millones de \$	% del PIB	Millones de \$	% del PIB
I) TOTAL RECURSOS	413.533,4	23,34	506.576,2	24,29
II) TOTAL GASTOS PRIMARIOS	389.160,4	21,97	460.321,6	22,07
III) INTERESES (IV - II)	36.146,8	2,04	44.808,4	2,15
IV) TOTAL GASTOS	425.307,2	24,01	505.130,0	24,22
V) RESULTADO PRIMARIO (I - II)	24.373,0	1,38	46.254,6	2,22
VI) RESULTADO FINANCIERO (I - IV)	-11.773,8	-0,66	1.446,2	0,07

R

-

Q



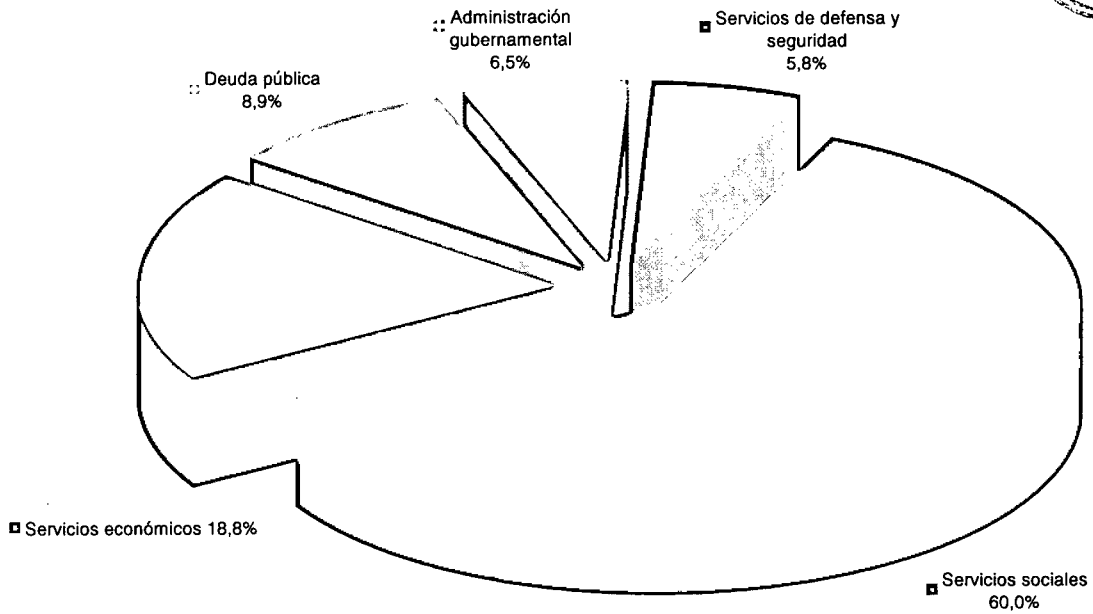

ADMINISTRACION NACIONAL
GASTOS POR FINALIDAD Y FUNCION
Corrientes y de Capital
En millones de pesos

FINALIDAD FUNCION	2011 (1)	2012 (2)	DIF. (2) - (1)	VAR.% (2)/(1)
1 ADMINISTRACION GUBERNAMENTAL	29.842,7	32.857,2	3.014,5	10,1
1.1 LEGISLATIVA	1.924,1	2.290,1	366,0	19,0
1.2 JUDICIAL	7.029,2	8.406,0	1.376,8	19,6
1.3 DIRECCION SUPERIOR EJECUTIVA	3.151,2	3.654,9	503,7	16,0
1.4 RELACIONES EXTERIORES	2.036,6	2.787,3	750,7	36,9
1.5 RELACIONES INTERIORES	12.413,6	12.102,5	-311,1	-2,5
1.6 ADMINISTRACION FISCAL	2.613,7	2.740,7	127,0	4,9
1.7 CONTROL DE LA GESTION PUBLICA	410,9	488,4	77,5	18,9
1.8 INFORMACION Y ESTADISTICA BASICAS	263,4	387,3	123,9	47,0
2 SERVICIOS DE DEFENSA Y SEGURIDAD	24.335,5	29.141,3	4.805,8	19,7
2.1 DEFENSA	9.277,9	10.799,7	1.521,8	16,4
2.2 SEGURIDAD INTERIOR	12.109,0	14.676,4	2.567,4	21,2
2.3 SISTEMA PENAL	1.824,9	2.339,2	514,3	28,2
2.4 INTELIGENCIA	1.123,7	1.326,0	202,3	18,0
3 SERVICIOS SOCIALES	251.332,6	303.027,6	51.695,0	20,6
3.1 SALUD	14.986,7	17.939,3	2.952,6	19,7
3.2 PROMOCION Y ASISTENCIA SOCIAL	9.630,9	11.294,3	1.663,4	17,3
3.3 SEGURIDAD SOCIAL	175.002,4	211.210,7	36.208,3	20,7
3.4 EDUCACION Y CULTURA	32.501,2	38.478,1	5.976,9	18,4
3.5 CIENCIA Y TECNICA	6.595,4	8.137,7	1.542,3	23,4
3.6 TRABAJO	2.664,6	3.276,4	611,8	23,0
3.7 VIVIENDA Y URBANISMO	5.104,0	5.423,4	319,4	6,3
3.8 AGUA POTABLE Y ALCANTARILLADO	4.847,4	7.267,7	2.420,3	49,9
4 SERVICIOS ECONOMICOS	83.414,0	94.994,5	11.580,5	13,9
4.1 ENERGIA COMBUSTIBLES Y MINERIA	36.330,0	43.209,6	6.879,6	18,9
4.2 COMUNICACIONES	5.018,7	5.707,5	688,8	13,7
4.3 TRANSPORTE	32.521,8	34.795,3	2.273,5	7,0
4.4 ECOLOGIA Y MEDIO AMBIENTE	1.849,4	2.052,4	203,0	11,0
4.5 AGRICULTURA	2.940,0	3.778,6	838,6	28,5
4.6 INDUSTRIA	1.189,9	1.711,6	521,7	43,8
4.7 COMERCIO, TURISMO Y OTROS SERVICIOS	3.381,7	3.542,6	160,9	4,8
4.8 SEGUROS Y FINANZAS	182,5	196,9	14,4	7,9
5 DEUDA PUBLICA	36.382,4	45.109,4	8.727,0	24,0
5.1 SERVICIO DE LA DEUDA PUBLICA	36.382,4	45.109,4	8.727,0	24,0
TOTAL GASTOS CORRIENTES Y DE CAPITAL	425.307,2	505.130,0	79.822,8	18,8

Q

ADMINISTRACION NACIONAL
Finalidad del gasto

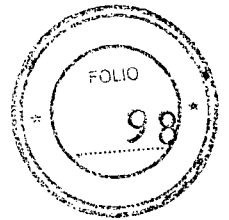
Presupuesto 2012



CONCEPTO	2011	2012	Variación
	Millones de \$	Millones de \$	%
Administración gubernamental	29.842,7	32.857,2	10,1
Servicios de defensa y seguridad	24.335,5	29.141,3	19,7
Servicios sociales	251.332,6	303.027,6	20,6
Servicios económicos	83.414,0	94.994,5	13,9
Deuda pública	36.382,4	45.109,4	24,0
TOTAL GASTOS CORRIENTES Y DE CAPITAL	425.307,2	505.130,0	18,8

R
Q

ADMINISTRACION NACIONAL
GASTOS POR JURISDICCION
Corrientes y de Capital
En millones de pesos

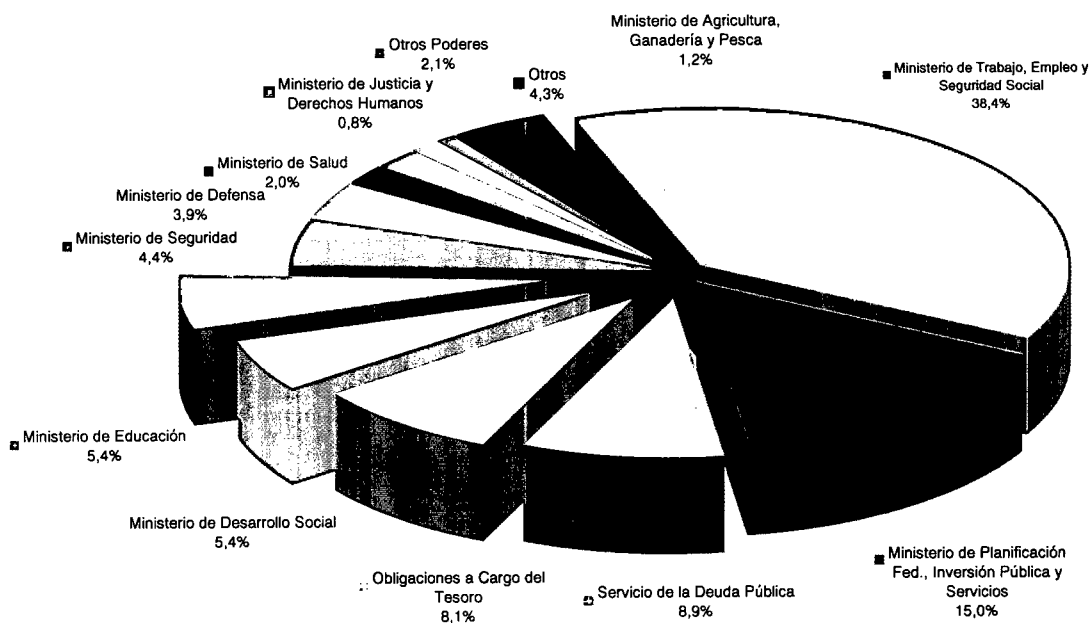


JURISDICCION	2011 (1)	2012 (2)	DIF. (2) - (1)	VAR.% (2)/(1)
PODER LEGISLATIVO NACIONAL	2.586,9	3.078,4	491,5	19,0
PODER JUDICIAL DE LA NACION	5.089,7	6.007,8	918,1	18,0
MINISTERIO PUBLICO	1.418,8	1.674,9	256,1	18,1
PRESIDENCIA DE LA NACION	2.246,5	2.744,4	497,9	22,2
JEFATURA DE GABINETE DE MINISTROS	3.315,9	3.533,6	217,7	6,6
MINISTERIO DEL INTERIOR	3.289,2	2.272,5	-1.016,7	-30,9
MIN. DE REL. EXTERIORES, COM. INTERNAC. Y CULTO	2.306,0	2.874,1	568,1	24,6
MIN. DE JUSTICIA Y DERECHOS HUMANOS	3.326,2	4.208,0	881,8	26,5
MINISTERIO DE SEGURIDAD	18.815,2	22.308,5	3.493,3	18,6
MINISTERIO DE DEFENSA	16.829,1	19.695,7	2.866,6	17,0
MINISTERIO DE ECONOMIA Y FINANZAS PUBLICAS	4.211,4	4.713,6	502,2	11,9
MINISTERIO DE INDUSTRIA	997,5	1.383,4	385,9	38,7
MINISTERIO DE AGRICULTURA, GANADERIA Y PESCA	4.886,5	5.818,6	932,1	19,1
MINISTERIO DE TURISMO	770,9	940,2	169,3	22,0
MIN. DE PLANIF. FED., INV. PUBLICA Y SERVICIOS	69.745,9	75.535,4	5.789,5	8,3
MINISTERIO DE EDUCACION	23.350,1	27.385,9	4.035,8	17,3
MIN. DE CIENCIA, TECNOLOG. E INNOV. PROD.	2.685,1	3.096,5	411,4	15,3
MIN. DE TRABAJO, EMPLEO Y SEGURIDAD SOCIAL	160.342,5	194.094,0	33.751,5	21,0
MINISTERIO DE SALUD	8.621,2	10.137,0	1.515,8	17,6
MINISTERIO DE DESARROLLO SOCIAL	22.352,9	27.485,4	5.132,5	23,0
SERVICIO DE LA DEUDA PUBLICA	36.265,6	45.010,0	8.744,4	24,1
OBLIGACIONES A CARGO DEL TESORO	31.854,1	41.132,1	9.278,0	29,1
TOTAL GASTOS CORRIENTES Y DE CAPITAL	425.307,2	505.130,0	79.822,8	18,8

4
 0

ADMINISTRACION NACIONAL
Distribución Jurisdiccional del gasto

Presupuesto 2012



Concepto	2011		2012		Var. %
	Millones de \$	%	Millones de \$	%	
Poder Legislativo Nacional	2.586,9	0,6	3.078,4	0,6	19,0
Poder Judicial de la Nación	5.089,7	1,2	6.007,8	1,2	18,0
Ministerio Público	1.418,8	0,3	1.674,9	0,3	18,1
Presidencia de la Nación	2.246,5	0,5	2.744,4	0,5	22,2
Jefatura de Gabinete de Ministros	3.315,9	0,8	3.533,6	0,7	6,6
Ministerio del Interior	3.289,2	0,8	2.272,5	0,4	-30,9
Ministerio de Relac. Exteriores, Comercio Internac. y Culto	2.306,0	0,5	2.874,1	0,6	24,6
Ministerio de Justicia y Derechos Humanos	3.326,2	0,8	4.208,0	0,8	26,5
Ministerio de Seguridad	18.815,2	4,4	22.308,5	4,4	18,6
Ministerio de Defensa	16.829,1	4,0	19.695,7	3,9	17,0
Ministerio de Economía y Finanzas Públicas	4.211,4	1,0	4.713,6	0,9	11,9
Ministerio de Industria	997,5	0,2	1.383,4	0,3	38,7
Ministerio de Agricultura, Ganadería y Pesca	4.886,5	1,1	5.818,6	1,2	19,1
Ministerio de Turismo	770,9	0,2	940,2	0,2	22,0
Ministerio de Planificación Fed., Inversión Pública y Servicios	69.745,9	16,4	75.535,4	15,0	8,3
Ministerio de Educación	23.350,1	5,5	27.385,9	5,4	17,3
Ministerio de Ciencia, Tecnología e Innovación Productiva	2.685,1	0,6	3.096,5	0,6	15,3
Ministerio de Trabajo, Empleo y Seguridad Social	160.342,5	37,7	194.094,0	38,4	21,0
Ministerio de Salud	8.621,2	2,0	10.137,0	2,0	17,6
Ministerio de Desarrollo Social	22.352,9	5,3	27.485,4	5,4	23,0
Servicio de la Deuda Pública	36.265,6	8,5	45.010,0	8,9	24,1
Obligaciones a Cargo del Tesoro	31.854,1	7,5	41.132,1	8,1	29,1
TOTAL GASTOS CORRIENTES Y DE CAPITAL	425.307,2	100,0	505.130,0	100,0	18,8

14



Tefe de Gabinete de Ministros

3.2. ANALISIS DEL GASTO POR FINALIDAD Y FUNCION

El análisis por finalidades y funciones permite establecer las orientaciones del gasto en relación con la política gubernamental. En el siguiente cuadro se presenta la asignación de los créditos por finalidad.

FINALIDADES DE LA ADMINISTRACIÓN NACIONAL En millones de pesos

Finalidad	2011	2012
Administración Gubernamental	29.842,7	32.857,2
Servicios de Defensa y Seguridad	24.335,5	29.141,3
Servicios Sociales	251.332,6	303.027,6
Servicios Económicos	83.414,0	94.994,5
Deuda Pública	36.382,4	45.109,4
TOTAL GASTOS CORRIENTES Y DE CAPITAL	425.307,2	505.130,0

A continuación se detallará la distribución del gasto, por finalidades y funciones, de acuerdo a las políticas previstas para el año 2012.

3.2.1. ADMINISTRACIÓN GUBERNAMENTAL

La finalidad Administración Gubernamental comprende todas aquellas acciones desarrolladas por el Estado que tienen como objetivo la administración del gobierno.

FINALIDAD ADMINISTRACIÓN GUBERNAMENTAL En millones de pesos

Funciones	2011	2012
Legislativa	1.924,1	2.290,1
Judicial	7.029,2	8.406,0
Dirección Superior Ejecutiva	3.151,2	3.654,9
Relaciones Exteriores	2.036,6	2.787,3
Relaciones Interiores	12.413,6	12.102,5
Administración Fiscal	2.613,7	2.740,7
Control de la Gestión Pública	410,9	488,3
Información y Estadística Básicas	263,4	387,3
TOTAL DE GASTOS CORRIENTES Y DE CAPITAL	29.842,7	32.857,2

M.E. y F.P.

404

La **función Legislativa** consiste en la creación de las leyes y el ordenamiento jurídico del Estado, a partir de las atribuciones emanadas de la Constitución Nacional. Los gastos de la Cámara de Diputados y del Senado de la Nación para la formación y sanción de leyes nacionales, constituyen la asignación principal de esta función. También se incluyen las acciones de la Defensoría del Pueblo de la Nación y la Imprenta del Congreso.



Jefe de Gabinete de Ministros

La **función Judicial** comprende diversas acciones bajo la órbita del Poder Judicial de la Nación, el Ministerio Público, el Ministerio de Justicia y Derechos Humanos, la Procuración Penitenciaria de la Nación (para la protección de los derechos del interno penitenciario), y el Instituto Nacional contra la Discriminación, la Xenofobia y el Racismo y la Unidad de Información Financiera (UIF).

En el Poder Judicial se destacan los gastos asociados al Consejo de la Magistratura, órgano encargado del funcionamiento de los Juzgados y Cámaras de Apelación que atienden los diferentes fueros, la selección de magistrados y el juzgamiento de los jueces de la Nación. Asimismo, la Corte Suprema de Justicia de la Nación ejecuta las acciones inherentes a la justicia de máxima instancia.

En el ámbito del Ministerio Público, se garantiza la asistencia jurídica de todo ciudadano que pueda verse involucrado en un proceso penal, así como la representación y defensa de menores e incapaces y la curatela de menores abandonados o huérfanos. A través del Ministerio Público también se promueve la investigación y enjuiciamiento de los delitos, y se vela por el cumplimiento de las leyes en todos los fueros de los tribunales nacionales y el respeto del orden público.

M.E. y F.P.
404

El Ministerio de Justicia y Derechos Humanos coordina las acciones del Estado en dichas materias, las relaciones del Poder Ejecutivo Nacional con el Poder Judicial de la Nación y propicia la actualización de la legislación nacional. Asimismo, se encarga de la defensa y representación jurídica y notarial del Estado y de las acciones de prevención y fiscalización de los delitos de lavado de activos a través de la UIF.

En 2012 continuará el fortalecimiento institucional del proceso de verdad y justicia asociado a los crímenes de lesa humanidad vinculados al terrorismo de Estado, garantizando la contención y protección de los testigos, víctimas, abogados y funcionarios judiciales que intervengan en las causas e investigaciones, así como a sus grupos familiares. Por otro lado, se llevarán a cabo planes de prevención y asistencia con el objeto de proteger a las personas de abusos sexuales, maltratos y



*Jefe de Gabinete
de Ministros*

violencia familiar, en un ámbito de contención y garantía de sus derechos y se continuarán otorgando las indemnizaciones a hijos de detenidos y/o desaparecidos por razones políticas, en cumplimiento de la Ley N° 25.914 de Derechos Humanos.

PROMOCIÓN Y DEFENSA DE LOS DERECHOS HUMANOS: METAS FÍSICAS

Denominación	Unidad de Medida	2010	2011	2012
Otorgamiento de Indemnizaciones por Sustitución de Identidad	Indemnización Otorgada	2	14	4
Otorgamiento de Indemnizaciones por Detención y/o Nacimiento en Cautiverio	Indemnización Otorgada	243	299	336
Capacitación en Derechos Humanos	Persona Capacitada	43.141	23.408	22.425
Evaluación de Casos de Identidad Dudosas	Caso Evaluado	507	662	680
Investigación de Datos Familiares en el Banco Nacional de Datos Genéticos	Investigación realizada	93	60	60
Querrelas en Juicios por Crímenes de Lesa Humanidad	Querrela Presentada	20	20	5

La Procuración Penitenciaria apoya la protección de los derechos humanos de los internos comprendidos en el Servicio Penitenciario Federal, de los procesados y condenados por la justicia nacional que se encuentren internados en establecimientos provinciales, y de las personas privadas de su libertad por cualquier motivo en justicia federal, incluyendo comisarías, alcaldías y otros espacios de detención.

M.E. y F.P.
404

En 2012 se pondrá énfasis en el seguimiento y control de los centros de detención, realizando las visitas de rutina. Además se continuará perfeccionando el control de los centros de detención no penitenciarios en el interior del país (especialmente en zonas fronterizas), mejorando la dotación de las delegaciones de la región.

PROTECCIÓN DE LOS DERECHOS DEL INTERNO PENITENCIARIO: METAS FÍSICAS

Denominación	Unidad de Medida	2010	2011	2012
Atención de Internos Damnificados	Caso Investigado	13.682	10.755	11.000
Inspección de Centros de Detención	Centro Inspeccionado	1.107	915	650
Atención Médica a Internos	Interno Atendido	976	1.017	650

Jefe de Gabinete de Ministros

El Instituto contra la Discriminación, la Xenofobia y el Racismo (INADI) prevé continuar con la difusión de la temática de su competencia en todo el país, a través del fortalecimiento de las delegaciones provinciales. Asimismo, se sistematizará el registro nacional de denuncias y resolución rápida de conflictos, y se promoverá la presencia continua de formadores en actividades barriales, escolares, deportivas, culturales, sociales, académicas e institucionales.

La **función de Dirección Superior Ejecutiva** comprende las diversas acciones de conducción y coordinación general desarrolladas por la Secretaría General y la Secretaría Legal y Técnica de la Presidencia de la Nación, la Jefatura de Gabinete de Ministros y los Ministerios de Economía y Finanzas Públicas, de Industria, de Agricultura, Ganadería y Pesca y de Planificación Federal, Inversión Pública y Servicios. También se incluyen los gastos derivados del funcionamiento de la Oficina Anticorrupción, en el ámbito del Ministerio de Justicia y Derechos Humanos y de Prensa y Difusión de los Actos de Gobierno y de Modernización de la Gestión Pública, ambos bajo la órbita de la Jefatura de Gabinete de Ministros.

La **función Relaciones Exteriores** agrupa las acciones diplomáticas de la política exterior, el mantenimiento y la promoción de las relaciones económicas internacionales y el fortalecimiento de la presencia argentina en el ámbito internacional, con el objetivo de mejorar e incrementar la interrelación política, económica y comercial, tanto bilateral como multilateral. Asimismo se incluyen los créditos inherentes al registro y sostenimiento del culto católico, así como la iniciativa Cascos Blancos para la asistencia humanitaria (en el marco de la Organización de las Naciones Unidas y de la Organización de los Estados Americanos).

M.E. y F.P.

404

Por otra parte, también se continuarán llevando a cabo acciones concernientes al desarrollo de inversiones y la captación de inversión externa directa. En ese marco se prevén, entre otras iniciativas, tareas específicas de promoción de inversiones, asesoramiento a inversores y misiones al exterior de promoción económica.

*Jefe de Gabinete
de Ministros*



La asignación presupuestaria para 2012 considera los aportes de capital a diversos organismos internacionales, principalmente al Programa de las Naciones Unidas para el Desarrollo (PNUD), la Organización de las Naciones Unidas (ONU) y la Organización de los Estados Americanos (OEA), entre otros.

Asimismo, es importante destacar la política de fomento en cuanto a la apertura de sedes en el exterior, en concordancia con las acciones de expansión del comercio internacional, la marca argentina y el conocimiento del país en el extranjero. En ese marco se espera que, en el bienio 2011-2012, inicien sus actividades las representaciones de República de Azerbaijón, Estado de Qatar, República de Singapur y República Cooperativa de Guayana, entre otras sedes diplomáticas.

ACCIONES DIPLOMÁTICAS EN EL EXTERIOR: PRINCIPALES METAS FÍSICAS

Denominación	Unidad de Medida	2010	2011	2012
Representación Argentina en el Exterior	Embajada	78	82	87
	Consulado General	62	62	68

La **función Relaciones Interiores** contempla las acciones inherentes a las relaciones con los gobiernos provinciales y municipales y otros entes comunales. Asimismo, tienen especial relevancia las transferencias a provincias realizadas mediante el Fondo Federal Solidario, que se nutre de un porcentaje de la recaudación por derechos de exportación de la soja, a los fines de financiar obras que contribuyan a la mejora de la infraestructura sanitaria, educativa, hospitalaria, de vivienda o vial en ámbitos urbanos o rurales. Por otra parte se destaca la producción del Documento Nacional de Identidad y de Pasaportes, en el ámbito del Registro Nacional de las Personas.

M.E. y F.P.
404

10

Otro de los puntos a mencionar es la asistencia técnica-financiera a provincias y municipios para el fortalecimiento institucional, el desarrollo de políticas regionales y la prevención de alerta temprana y catástrofes que realiza el Ministerio del Interior, así como también la identificación, el registro y el control de los ingresos, egresos y permanencia de las personas en el territorio nacional, a cargo de la Dirección Nacional de Migraciones. En este ámbito se postula para 2012 profundizar la tarea de regularización migratoria de los extranjeros residentes en la República Argentina, desarrollando



Jefe de Gabinete de Ministros

operativos de información, asesoramiento y regularización en distintos puntos del país. Además se prevé culminar el programa de digitalización del trámite de admisión de extranjeros, eliminando progresivamente el uso del papel, así como el proceso de sustitución del uso de las tarjetas de entrada y salida (TES) en soporte papel, reemplazándolas por registros digitales.


Asimismo para 2012 se aplicarán al proceso de elaboración de pasaportes las medidas de innovación tecnológica logradas en la línea de producción del nuevo Documento Nacional de Identidad, basado en dos componentes (votación e identificación personal).

Por último, el Ministerio del Interior prevé participar del operativo a instrumentar en relación con el Rally Paris-Dakar edición 2012, interactuando con el equipo de coordinación de terreno (ECT) designado para trabajar centralizando la protección civil durante el evento.

La **función Administración Fiscal** comprende las asignaciones presupuestarias destinadas a financiar las acciones relacionadas a la administración financiera, la conducción de la política de financiamiento público y la administración de la política tributaria del Estado Nacional, así como la coordinación de los aspectos fiscales, económicos y financieros entre el Gobierno Nacional y los Sectores Públicos Provinciales y Municipales. Asimismo, se incluyen los gastos inherentes a la administración de los bienes de patrimonio estatal, función desempeñada por el Organismo Nacional de Administración de Bienes (ONAB). Finalmente, se incluyen los gastos del Tribunal de Tasaciones de la Nación (TTN) y el Tribunal Fiscal de la Nación (TFN) y la asistencia financiera a la Administración Federal de Ingresos Públicos (AFIP).

La **función Control de la Gestión Pública** compete a las acciones inherentes al control interno y externo de la hacienda pública y al manejo de sus bienes y recursos.

Las citadas labores son ejercidas por la Auditoría General de la Nación (en el ámbito del Poder





Tefe de Gabinete de Ministros

Legislativo Nacional) y la Sindicatura General de la Nación (en la órbita del Poder Ejecutivo Nacional), órganos rectores de los Sistemas de Control Externo e Interno respectivamente; según lo establece la Ley N° 24.156 de Administración Financiera y de los Sistemas de Control del Sector Público Nacional.


Por otra parte, se contemplan las tareas de seguimiento y control parlamentario que específicamente lleva a cabo el Congreso Nacional sobre el Poder Ejecutivo, inherentes a temas sensibles para la ciudadanía como ser los fondos de la seguridad social y la revisión de las cuentas nacionales.

La **función Información y Estadísticas Básicas** comprende la producción y actualización de información y del sistema estadístico, permitiendo conocer la realidad socioeconómica del país en su conjunto. Se destacan por su relevancia presupuestaria las acciones del Instituto Nacional de Estadística y Censos (INDEC), vinculadas a su actividad básica de generación de datos estadísticos.

Adicionalmente, se contemplan las asignaciones para el desarrollo de tareas pre-censales, censales y post-censales (procesamiento de datos, publicación de resultados, elaboración de marcos muestrales) relativas a los Censos Nacionales Agropecuario, Económico y de Población, Hogares y Viviendas; como así también asignaciones para encuestas sectoriales y regionales complementarias; y para la continuidad del proceso de armonización de estadísticas en el ámbito del MERCOSUR.

También se incluyen en esta función las asignaciones relacionadas con la atención de las acciones de conservación y custodia de documentos de la Nación a cargo del Archivo General de la Nación, organismo dependiente del Ministerio del Interior.

M.E. y F.P.
404



*Jefe de Gabinete
de Ministros*

3.2.2. SERVICIOS DE DEFENSA Y SEGURIDAD

Esta finalidad comprende las acciones correspondientes a la defensa nacional, el mantenimiento del orden público, el tratamiento de personas en reclusión penal y las tareas de inteligencia.

FINALIDAD SERVICIOS DE DEFENSA Y SEGURIDAD
En millones de pesos

Funciones	2011	2012
Defensa	9.277,9	10.799,7
Seguridad Interior	12.109,0	14.676,4
Sistema Penal	1.824,9	2.339,2
Inteligencia	1.123,7	1.326,0
TOTAL DE GASTOS CORRIENTES Y DE CAPITAL	24.335,5	29.141,3

Entre los programas que conforman la **función Defensa** se destacan, por su relevancia económica, las tareas esenciales para el desarrollo de las capacidades operacionales del Ejército, la Armada y la Fuerza Aérea. Las Fuerzas tienen como objetivo el adiestramiento del personal y el alistamiento de los medios para obtener aptitud y actitud operativa de los sistemas de armas, a los efectos de disponer de una capacidad de disuasión creíble que posibilite desalentar amenazas que afecten intereses vitales de la Nación.

ESTADO MAYOR GENERAL DEL EJÉRCITO: PRINCIPALES METAS FÍSICAS

Denominación	Unidad de Medida	2010	2011	2012
Capacidad Operacional Nivel Brigada	Ejercicio Táctico en Terreno	3	0	10
Adiestramiento Operacional en Campaña (*)	Día	-	28	27
Adiestramiento Operacional en Guarnición (*)	Día	-	60	40
Capacidad Operacional Contribución Conjunto y Combinado	Ejercicio Táctico en Terreno	1	4	3
Capacidad Operacional Fuerza Operaciones Especiales (*)	Ejercicio Táctico en Terreno	-	4	4

(*) Meta a incorporarse a partir de 2012. El año 2011 es estimado por el EMGE

Para el año 2012 está prevista la realización de 28 días de adiestramiento operacional en campaña y de 40 días en guarnición, 10 ejercicios tácticos en el terreno Nivel Brigada componentes de una Gran Unidad de Combate, 3 ejercicios conjuntos y combinados y 4 de Fuerzas Operaciones Especiales.

M.E. y F.P.
404

Handwritten signature



Jefe de Gabinete de Ministros

ESTADO MAYOR GENERAL DE LA ARMADA: PRINCIPALES METAS FÍSICAS

Denominación	Unidad de Medida	2010	2011	2012
Conducción Casos Búsqueda y Rescate	Caso	584	1.028	1.006
Adiestramiento de Infantería de Marina en Técnicas y Tácticas (*)	Día de Campaña	-	35	35
Control de los Espacios Marítimos e Hidrovía (**)	Día de Navegación	498	320	253
Adiestramiento Naval Técnico y Táctico (*)(**)	Día de Navegación	-	371	358
Control Aéreo de los Espacios Marítimos y Fluviales (**)	Hora de Vuelo	4.176	246	112
Aeroadiestramiento Técnico y Táctico (*)(**)	Hora de Vuelo	-	3.327	3.911

(*) Meta incorporada a partir de 2011

(**) A partir de 2011 los productos Control de los Espacios Marítimos e Hidrovía y Adiestramiento Naval Técnico y Táctico se desglosaron, cada uno, en dos productos diferenciados y sumables, tal como se expone en la tabla.

Las metas se orientan al empleo de los medios del poder naval, en acciones que contribuyen de manera directa y efectiva al logro del control del mar y al desarrollo de acciones en apoyo de la comunidad.

ESTADO MAYOR GENERAL DE LA FUERZA AÉREA: METAS FÍSICAS

Denominación	Unidad de Medida	2010	2011	2012
Plan Actividad Aérea	Hora de Vuelo	30.555	27.984	31.200
Control del Espacio en las Áreas de Interés en las Zonas de Frontera (*)	Día de Operación	-	184	366

(*) Meta incorporada a partir de 2011

M.E. y F.P

404

Por otra parte, está previsto el cumplimiento de los compromisos vigentes con la Fábrica Argentina de Aviones "Brigadier San Martín" (FAdeA S.A.) para el mantenimiento, modernización y producción de aeronaves, accesorios y componentes de material aéreo (aeronaves Pucará y Pampa). Estos contratos forman parte del Plan de Capacidades Militares destinado a cumplimentar los objetivos anuales de incorporación y modernización del material militar. También se prevé la transformación de Helicópteros Bell UH-1H al modelo Huey II y continuar la recuperación del Ciclo Logístico del Sistema de Radares Móviles.

La mayoría de los programas que componen la función **Seguridad Interior** se desarrollan bajo la órbita del Ministerio de Seguridad, contemplando las acciones inherentes a la preservación de la



Jefe de Gabinete de Ministros

seguridad y protección de la población y de sus bienes, a atender la vigilancia de los límites fronterizos terrestres, costas marítimas y fluviales y el espacio aéreo.

Para 2012 se continuará el proceso integral de modernización del Sistema Federal de Seguridad Pública dirigido a optimizar las tareas de prevención y lucha contra la criminalidad en todo el territorio nacional, mediante la actualización tecnológica de las Fuerzas Policiales y de Seguridad, buscando su aproximación a los estándares de vanguardia a nivel internacional. Asimismo, se continuará mejorando la gestión y coordinación de los programas que integran las citadas Fuerzas, midiendo los productos generados en el ámbito de la seguridad interior. Asimismo se continuarán las operaciones especiales de seguridad llevadas a cabo de forma conjunta por los diferentes cuerpos de seguridad de la Nación, en pos de la prevención delictiva y la custodia de la ciudadanía.

La Policía Federal Argentina prevé la modernización de los medios materiales, la reposición de equipos informáticos y hardware de comunicaciones (plataforma informática) y la adecuación tecnológica del equipamiento de seguridad (municiones, repuestos para motos y vehículos, uniformes, chalecos antibalas). Asimismo, se prevé la incorporación de 2.000 agentes y la realización de actividades de prevención del delito mediante acciones planificadas, tales como el fortalecimiento de la estructura investigativa, el perfeccionamiento y la actualización permanente del mapa del delito y la seguridad en entidades bancarias y financieras.

M.E. y F.P.
404

R
Q

POLICÍA FEDERAL ARGENTINA: PRINCIPALES METAS FÍSICAS (*)

Denominación	Unidad de Medida	2012
Presencia en Calle	Kilómetro Patrullado/Día	34.556
	Parada Cubierta/Día	6.868
	Puesto de Control Vehicular/Día	185
Intervención Policial en Área Metropolitana	Intervención Policial	256.136

(*) Mediciones a incorporarse en 2012

Para 2012 la Gendarmería Nacional priorizará las tareas vinculadas a fortalecer la seguridad ciudadana en el área del conurbano bonaerense y avanzar en el mejoramiento de la actividad de



*Jefe de Gabinete
de Ministros*

seguridad vial y en la prevención del tráfico ilícito de drogas, de la trata de personas y de las conductas atentatorias al ambiente y la calidad de vida de los habitantes. Sobresale en ese marco la incorporación de 2.000 agentes y la realización del Operativo Centinela que prioriza la custodia de amplias zonas poblacionales en el conurbano bonaerense, de forma complementaria con otras Fuerzas de Seguridad, lo que implica una vasta movilización de personal y recursos materiales para la prevención y el combate del delito. También se espera incrementar la vigilancia permanente de frontera y la custodia de objetivos estratégicos.

GENDARMERÍA NACIONAL: PRINCIPALES METAS FÍSICAS (*)

Denominación	Unidad de Medida	2012
Patrullaje de Frontera	Kilómetro Patrullado/Día	12.500
Control de Rutas	Puesto de Control Vehicular/Día	868
	Hombre (Turno)/Día	1.715
Presencia en Calles	Kilómetro Patrullado/Día	13.239
	Hombre (Turno)/Día	1.998
	Puesto de Control Vehicular/Día	2.815
Prevención del Orden Público	Hombre (Turno)/Día	1.160

(*) Mediciones a incorporarse en 2012

Con relación a la Prefectura Naval Argentina se operará el Centro Nacional de Datos del Sistema de Identificación y Seguimiento de Largo Alcance de los Buques, se potenciará la actividad y la presencia sobre la Hidrovía Paraná-Paraguay mediante el incremento de medios electrónicos de posicionamiento y vigilancia. Asimismo, se prevé ampliar la capacidad de control y reconocimiento en la Zona Económica Exclusiva Argentina, en la plataforma continental y en los cursos fluviales. También se reforzará la planta de personal en 800 agentes y se incrementará la vigilancia en las áreas de frontera a fin de evitar la inmigración ilegal, la comisión de delitos aduaneros y el incumplimiento de las normas de sanidad, y se seguirá participando activamente de las misiones especiales de seguridad, como ser los Operativos Unidad - Cinturón Sur y Escudo Norte.

ME y RP
404

[Handwritten signature]

PREFECTURA NAVAL ARGENTINA: PRINCIPALES METAS FÍSICAS

Denominación	Unidad de Medida	2012
Patrullaje Marítimo en Zona Económica Exclusiva	Hora/Embarcación	130.000
	Hora de Vuelo	3.000
Monitoreo de Buques (AIS y LRIT) (*)	Buque Contactado	252.000
Presencia en Calles (*)	Kilómetro Patrullado/Día	4.956
	Parada/Día	811
	Puesto de Control Vehicular/Día	54

(*) Medición a incorporarse en 2012



Jefe de Gabinete de Ministros

La **función Sistema Penal** contempla los gastos del Servicio Penitenciario Federal, del Ministerio de Justicia y Derechos Humanos y del Ente de Cooperación Técnica y Financiera, en las acciones vinculadas a la seguridad y rehabilitación de los internos, a la política e infraestructura penitenciaria y a la laborterapia de los internos.

Para 2012 se prevé un incremento de la población penal alojada en las cárceles del Servicio Penitenciario Federal, a partir del pasaje de internos federales alojados en cárceles provinciales y en virtud de la paulatina ocupación de los establecimientos que se construyen o amplían en todo el país. Resulta emblemática en ese sentido la inauguración del Complejo Federal Güemes, en la Provincia de Salta, que se habilitó en 2011. Además se proyecta la finalización de las ampliaciones de las Unidades Nº 3 y Nº 31 de Ezeiza en 2012 y la realización de trabajos de construcción del Complejo Federal Penitenciario Córdoba.

Asimismo, durante 2012 se incrementará la planta en 154 agentes penitenciarios de forma de acompañar el aludido aumento de la población penal alojada en cárceles federales y permitiendo la mejora en las condiciones de trabajo del personal que ve incrementadas sus labores de custodia carcelaria.

M.E. y F.P.
404

SERVICIO PENITENCIARIO FEDERAL: METAS FÍSICAS

Denominación	Unidad de Medida	2010	2011	2012
Custodia y Guarda de Procesados	Procesado	5.051	5.137	5.679
Custodia y Readaptación Social de Condenados	Condenado	4.326	4.310	4.624
Atención Condenados Período de Prueba	Condenado	918	919	924

Por otro lado, el Ente de Cooperación Técnica y Financiera del Servicio Penitenciario Federal (ENCOPE) continuará desarrollando su política laboral dirigida a los internos, a través de la expansión de los talleres de laborterapia como herramienta de reinserción en la sociedad. Por otra parte se postula garantizar a las personas privadas de su libertad el acceso a los derechos básicos en materia de seguridad social, tales como asignaciones familiares y el reconocimiento del fondo de



Tefe de Gabinete de Ministros

desempleo a los internos trabajadores que egresen del Servicio Penitenciario Federal.

SISTEMA PENAL: INDICADORES

Denominación	Unidad de Medida	2010	2011	2012
Población Carcelaria con Empleo (Laborterapia)	Porcentaje	48%	59,3%	60,6%

La **función Inteligencia** incluye aquellas acciones referidas a la obtención, sistematización y análisis de información específica referida a los hechos, amenazas, riesgos y conflictos que afecten la seguridad exterior e interior de la Nación. Las tareas se desarrollan en el ámbito de la Secretaría de Inteligencia, las fuerzas armadas dependientes del Ministerio de Defensa, la Policía Federal Argentina, la Prefectura Naval Argentina, la Gendarmería Nacional y el Ministerio de Seguridad.

3.2.3. SERVICIOS SOCIALES

Los gastos en Servicios Sociales merecen una especial consideración del Gobierno Nacional. Su participación es relevante respecto del gasto total, dando respuesta a la necesidad de incrementar la inclusión y equidad socioeconómica de la población y atender las responsabilidades indelegables del Gobierno Nacional.

FINALIDAD SERVICIOS SOCIALES En millones de pesos

Funciones	2011	2012
Salud	14.986,7	17.939,3
Promoción y Asistencia Social	9.630,9	11.294,3
Seguridad Social	175.002,5	211.210,7
Educación y Cultura	32.501,2	38.478,1
Ciencia y Técnica	6.595,4	8.137,7
Trabajo	2.664,6	3.276,4
Vivienda y Urbanismo	5.104,0	5.423,4
Agua Potable y Alcantarillado	4.847,4	7.267,7
TOTAL DE GASTOS CORRIENTES Y DE CAPITAL	251.332,6	303.027,6

M.E. y F.P.
404

La **función Salud** comprende las acciones tendientes a optimizar las condiciones de salud de la población, reduciendo las inequidades, en el marco del desarrollo humano integral y sostenible. Las asignaciones presupuestarias más importantes de esta función se concentran en los programas del Ministerio de Salud y sus organismos descentralizados y en el Instituto Nacional de Servicios Sociales para Jubilados y Pensionados (INSSJP). También presentan relevancia los recursos destinados a brindar cobertura sanitaria a integrantes de las Fuerzas Armadas y de Seguridad, a los Hospitales

*Jefe de Gabinete
de Ministros*



Universitarios, la Ayuda Social al Personal del Congreso de la Nación y las obras de infraestructura sanitaria financiadas a través del Ministerio de Planificación Federal, Inversión Pública y Servicios.

En conformidad con las políticas de ampliación de la cobertura provisional, la Administración Nacional de la Seguridad Social (ANSeS) transferirá recursos al Instituto Nacional de Servicios Sociales para Jubilados y Pensionados, para la atención sanitaria de más de 4,4 millones de afiliados.

Entre los programas que se desarrollan en la administración central del Ministerio de Salud se destacan, desde el punto de vista presupuestario, los que se exponen a continuación:

El programa Atención Médica a los Beneficiarios de Pensiones no Contributivas, en el marco del Programa Federal de Salud (PROFE), contribuye a la cobertura médico asistencial de los titulares de las mismas (pensionados por invalidez, por vejez, madres de 7 o más hijos, graciabes otorgadas por el Honorable Congreso de la Nación, beneficiarios de leyes especiales) y sus grupos familiares. En los últimos años se desarrollaron políticas de reconocimiento de derechos, que produjeron un crecimiento sostenido del padrón en todo el país. Para el año 2012 se espera que el promedio anual de beneficiarios se incremente alrededor de un 4% con respecto a la ejecución prevista para 2011. La asignación presupuestaria permitirá atender la canasta básica de prestaciones médico-asistenciales y los tratamientos de alto costo (discapacidad, hemodiálisis, internaciones geriátricas, alta complejidad, hemofilia, HIV/SIDA, entre otras).


M.E. y F.P.
404

**ATENCIÓN MÉDICA A LOS BENEFICIARIOS DE PENSIONES NO CONTRIBUTIVAS:
METAS FÍSICAS**

Denominación	Unidad de medida	2010	2011	2012
Cobertura Médico Asistencial a Pensionados y Grupo Familiar	Beneficiario	803.669	907.298	941.816
Cobertura de Hemodiálisis (*)	Beneficiario	-	-	5.000
Prestaciones de Discapacidad (*)	Beneficiario	-	-	32.000
Cobertura de Hemofilia (*)	Beneficiario	-	-	240
Cobertura de Enfermedad de Gaucher (*)	Beneficiario	-	-	65

(*) Meta incorporada en 2012

El programa Prevención y Control de Enfermedades y Riesgos Específicos apunta a disminuir los



*Jefe de Gabinete
de Ministros*

riesgos previsibles derivados de enfermedades transmisibles de extensión nacional, y a dar tratamiento a situaciones específicas de interés sanitario, particularmente a través de la vigilancia epidemiológica y del control de las enfermedades inmunoprevenibles.

En tal sentido, se continuará con la distribución en todo el país de las vacunas e insumos necesarios para dar cumplimiento al Programa Ampliado de Inmunizaciones (PAI), que incluye las dosis de aplicación gratuita y obligatoria que establece el Calendario Nacional de Vacunación, tanto los esquemas regulares, como las inmunizaciones incluidas en los últimos años (Triple Bacteriana Acelular, Pentavalente, entre otras), y aquellas incorporadas en el año 2011 (Antigripal, Neumococo Conjugada y Virus de Papiloma Humano). Asimismo, en el presupuesto 2012 se asignaron recursos para la adquisición de 18 millones de dosis de vacuna contra el virus de la Hepatitis B, con el objetivo de realizar una campaña especial dirigida a mayores de 15 años de edad, que tendrá por estrategia la vacunación masiva con tres dosis de vacuna Hepatitis B adultos en el período 2012-2016.

En materia de vigilancia epidemiológica se continuará sosteniendo un stock apropiado de medicamentos antivirales, y adquiriendo medicamentos para el control de la tuberculosis, en razón de que la tasa de notificación de la enfermedad se elevó en los últimos años.

**PREVENCIÓN Y CONTROL DE ENFERMEDADES Y RIESGOS ESPECÍFICOS:
METAS FÍSICAS**

Denominación	Unidad de medida	2010	2011	2012
Distribución de Vacunas (PAI y otras)	Dosis	35.899.770	32.564.200	52.093.550
Inmunización Niños de 1 Año-Vacuna Hepatitis A (*)	Persona Vacunada	-	-	731.000
Inmunización Niños de 6 Meses a 2 Años-Vacuna Antigripal (*)	Persona Vacunada	-	-	1.086.477
Inmunización Niños 11 Años- Vacuna Triple Bacteriana Ácelular (*)	Persona Vacunada	-	-	728.225
Asistencia con Medicamentos contra la Influenza	Tratamiento Distribuido	19.295	400.000	1.000.000
Asistencia con Medicamentos de Primera Elección contra la Tuberculosis	Tratamiento Distribuido	11.000	12.000	12.000
Asistencia con Medicamentos contra la Tuberculosis Multiresistente	Tratamiento Distribuido	120	120	120

(*) Meta incorporada en 2012.

M.E. y F.P.
404

[Handwritten signature]



Tefe de Gabinete de Ministros

El programa Atención de la Madre y el Niño plantea, como objetivo general, mejorar la cobertura y la calidad de los servicios y lograr la disminución de la morbilidad materno-infantil, y el desarrollo integral de niños y adolescentes. Incluye dos subprogramas que actúan en forma integrada, según se trata a continuación.

Entre los componentes sustantivos del Plan Nacional a favor de la Madre y el Niño se destaca la provisión de leche fortificada con hierro, zinc y vitamina C, medicamentos básicos, equipamiento sanitario de mediana y baja complejidad e insumos de diagnóstico para detectar malformaciones congénitas. Para 2012 se prevé la distribución de 16 millones de kilogramos de leche fortificada, para asistir a una población meta estimada en 1.350.000 personas. Con esta acción se apunta a mejorar el estado nutricional y prevenir -o reducir- la anemia en las embarazadas, nodrizas, niños hasta 2 años y al total de los niños desnutridos de hasta 6 años, que concurren a centros públicos de salud

PLAN NACIONAL EN FAVOR DE LA MADRE Y EL NIÑO: METAS FÍSICAS

Denominación	Unidad de medida	2010	2011	2012
Asistencia Nutricional con Leche Fortificada	Kg. de Leche Entregado	9.020.000	14.673.334	16.000.000
Asistencia con Medicamentos	Tratamiento Entregado	1.647.676	1.950.000	1.950.000
Asistencia para la Detección de Enfermedades Congénitas	Análisis Realizado	1.475.000	1.438.336	1.500.000

M.E. y F.P.
404

El subprograma Desarrollo de Seguros Provinciales de Salud comprende al "Plan Nacer", el cual apoya a las jurisdicciones provinciales en la puesta en marcha y financiamiento de un seguro que garantice a los niños menores de 6 años, embarazadas y madres hasta los 45 días después del parto, sin cobertura explícita de salud, el acceso a un conjunto básico de prestaciones ambulatorias y a prácticas de mayor complejidad resolutive, tales como cirugías de cardiopatías congénitas.

A partir de la instrumentación de la Asignación Universal por Hijo (AUH) en el año 2010, y más recientemente, con la extensión de estos derechos a través de la Asignación Universal por Embarazo, se estableció como requisito la afiliación al "Plan Nacer". Conjuntamente, comenzaron a



*Jefe de Gabinete
de Ministros*

ampliarse las prestaciones y las poblaciones bajo cobertura incluyendo a niños y adolescentes de 6 a 19 años de edad y a mujeres de 20 a 64 años. Como consecuencia de estas medidas, para el año 2012 se prevé el incremento de la cobertura de niños de 0 a 5 años, embarazadas y púerperas sin cobertura de salud, identificado e inscribiendo al "Plan Nacer" al 85% de ese segmento poblacional. Se espera que ese porcentaje se eleve al 87,5% en el año 2014. Con respecto al resto de los beneficiarios de reciente incorporación -niños y adolescentes de 6 a 19 años y mujeres de 20 a 64 sin cobertura de salud- se espera lograr una cobertura del 27% de la población objetivo en 2012, y llegar al 55% en el año 2014.

DESARROLLO DE SEGUROS PROVINCIALES DE SALUD: METAS FÍSICAS

Denominación	Unidad de medida	2010	2011	2012
Asistencia Financiera a Provincias para Seguro de Salud Materno-Infantil	Beneficiario	1.330.451	1.649.613	1.700.352
Asistencia Financiera a Provincias para Seguro de Salud (*)	Beneficiario (6 a 9 años)	-	-	677.062
Asistencia Financiera a Provincias para Seguro de Salud (*)	Beneficiario (10 a 19 años)	-	-	579.023
Asistencia Financiera a Provincias para Seguro de Salud (*)	Beneficiario (20 a 64 años)	-	-	793.343
Financiamiento de Cirugías de Cardiopatías Congénitas (*)	Paciente Operado	-	-	1.700

(*) Meta incorporada en 2012.

El programa Lucha contra el SIDA y Enfermedades de Transmisión Sexual (ETS) llevará adelante acciones preventivas sobre la población en general favoreciendo la mejora en la calidad de vida de los pacientes de todo el país que viven con VIH/SIDA y carecen de cobertura social y recursos económicos. Con ese fin se entregarán medicamentos, reactivos de diagnóstico y preservativos, se realizarán pruebas específicas y se desarrollarán acciones comunicacionales.

En concordancia con lo registrado en años anteriores, se calcula que el crecimiento de la población asistida con medicamentos superará el 5%, con respecto a lo estimado para 2011.

Por otra parte, en el año 2012 serán asistidas 150 personas con medicamentos para la atención de la hepatitis viral, se intensificará la distribución de preservativos a través de los canales habituales, y de los materiales de difusión para grupos de riesgo y para el público en general.

M.E. y F.P.

404

[Handwritten signature]



*Jefe de Gabinete
de Ministros*

LUCHA CONTRA EL SIDA Y ETS: METAS FÍSICAS

Denominación	Unidad de medida	2010	2011	2012
Asistencia Regular con Medicamentos	Persona Asistida	31.176	33.230	35.000
Estudios de Carga Viral	Análisis Realizado	2.023.348	1.975.090	2.800.000
Distribución de Biológicos	Determinación Serológica	62.272	64.837	57.000
Asistencia Nutricional a Recién Nacidos de Madres VIH+	Niño Asistido	1.221	1.238	1.400
Distribución de Preservativos	Producto Distribuido	44.539.282	41.331.240	65.000.000
Publicaciones Técnicas	Ejemplar Distribuido	21.361	30.000	35.000
Elaboración y Difusión de Materiales sobre VIH/SIDA	Folleto	11.000.944	12.000.000	15.000.000
Asistencia con Medicamentos para Hepatitis Viral (*)	Persona Asistida	-	-	150

(*) Meta incorporada en 2012.

El programa Desarrollo de Estrategias en Salud Social y Comunitaria tiene por objetivo fortalecer las acciones de promoción y prevención de la salud, la calificación de los recursos humanos, la calidad y la accesibilidad a la atención primaria de la salud en todo el país. A esos fines se desarrolla el "Programa de Médicos Comunitarios – Equipos de Salud del Primer Nivel de Atención" que, en el marco de la estrategia de educación permanente en servicio, financia el establecimiento de equipos interdisciplinarios de profesionales y no profesionales de la salud en centros de atención primaria. Conjuntamente, se desarrollan postgrados para profesionales de la salud, quienes recibirán becas de apoyo económico y de formación.

En 2011 la red de servicios del programa alcanza al 67% de los centros de salud, centros integradores comunitarios y postas sanitarias del país. Para 2012 se espera contar con más de 10.000 agentes capacitándose en servicio para la atención de los problemas de salud prevalentes y emergentes de la población a cargo, incorporando 600 centros de salud y 219 comunidades indígenas, y convocar a la octava cohorte del Postgrado en Salud Social y Comunitaria

DESARROLLO DE ESTRATEGIAS EN SALUD SOCIAL Y COMUNITARIA: METAS FÍSICAS

Denominación	Unidad de medida	2010	2011	2012
Actualización Permanente en Servicio en Salud Comunitaria	Agente Contratado	7.824	8.367	9.261
Formación en Servicio en Salud Comunitaria	Becario	981	1.581	2.052
Formación en Salud Comunitaria	Cursante	667	6.810	10.777

M.E. y F.P.

404

[Handwritten signature]



Tefe de Gabinete de Ministros

El programa Reforma del Sector Salud, con apoyo financiero del proyecto de Fortalecimiento de la Atención Primaria de la Salud (FEAPS- BIRF), continuará orientado a fortalecer el funcionamiento en red de los servicios públicos de salud, como parte del proceso de implementación de la Estrategia de Atención Primaria de la Salud, y a asistir a sectores de alta vulnerabilidad social a través del "Programa Remediar".

La principal intervención del "Programa Remediar" consiste en proveer medicamentos de uso frecuente en tratamientos ambulatorios y para enfermedades crónicas no transmisibles (hipertensión, diabetes, enfermedades respiratorias, etc.), para que las personas que asisten a los centros de atención primaria de todo el país puedan tener acceso oportuno y gratuito a los mismos. El número de potenciales beneficiarios ronda los 13 millones de personas. Se espera que en 2012, la entrega de botiquines con tratamientos supere los niveles alcanzados en los últimos años.

REFORMA DEL SECTOR SALUD: METAS FÍSICAS

Denominación	Unidad de medida	2010	2011	2012
Asistencia con Medicamentos para Atención Primaria	Botiquín Distribuido	150.245	156.880	160.000
	Tratamiento Distribuido	29.833.539	38.000000	40.500.000
Capacitación de Recursos Humanos de la salud	Persona Capacitada	1.027	1.562	1.000
Fortalecimiento de Redes de Salud Provinciales	Proyecto Provincial en Ejecución	8	20	24

M.E. y F.P.
404

R
Q

El programa Formación de Recursos Humanos, Sanitarios y Asistenciales, tiene por objetivo coordinar el desarrollo y capacitación de los recursos humanos de la salud, a través del financiamiento del Sistema de Residencias de Salud, priorizando las especialidades comprendidas en la atención primaria de la salud y en áreas consideradas críticas. En los últimos años se incrementó el cupo de la planta de residentes, que pasará de 2.443 cargos en 2011 a 2.759 en 2012.



*Jefe de Gabinete
de Ministros*

Por otra parte, a través del programa se otorgan becas para la capacitación de auxiliares, técnicos y profesionales de la salud y se trabaja en la implementación de un plan integral de desarrollo de la enfermería.

**FORMACIÓN DE RECURSOS HUMANOS, SANITARIOS Y ASISTENCIALES:
METAS FÍSICAS**

Denominación	Unidad de medida	2010	2011	2012
Financiamiento de la Formación de Residentes en Salud	Especialista Formado	626	737	862
Becas para Auxiliares, Técnicos y Perfeccionamiento Profesional	Mes/Beca	0	4.102	1.750
Capacitación a Distancia (*)	Persona Capacitada	-	-	300
Evaluación de Calidad de Residencias Médicas (*)	Residencia Evaluada	-	-	100

(*) Meta incorporada en 2012.

El programa Prevención y Control de Enfermedades Endémicas tiene por fin realizar acciones de prevención epidemiológica, y controlar la morbilidad y la mortalidad atribuibles a las enfermedades transmisibles por vectores y zoonóticas en general. Entre sus líneas de acción prioritarias se destaca el control de las enfermedades transmisibles por vectores (Chagas, paludismo, leishmaniasis, dengue, fiebre amarilla) en una vasta región del país, donde estas patologías se expresan en forma endémica.

M.E. y F.P.
404

En ese marco, se destinarán recursos a combatir la enfermedad de Chagas a través de intervenciones de índole ambiental, sanitaria, educativa, de hábitat y vivienda, que apuntan a terminar con la transmisión vectorial y a disminuir la transmisión vertical y transfusional. Asimismo, se sostendrán las operaciones que permitieron reducir notablemente la cantidad de afectados por dengue con posterioridad al brote que se produjo en el año 2009, por medio de acciones orientadas a prevenir la circulación del vector, manteniendo los niveles de stocks críticos en materia de larvicidas e insecticidas y contando con un número suficiente de agentes sanitarios capacitados.

*Jefe de Gabinete
de Ministros*



**PREVENCIÓN Y CONTROL DE ENFERMEDADES ENDÉMICAS:
METAS FÍSICAS**

Denominación	Unidad de medida	2010	2011	2012
Rociado de Viviendas - Chagas	Vivienda Rociada	93.967	136.000	141.000
Vigilancia de Viviendas Rociadas – Chagas	Vivienda Vigilada	158.660	232.000	267.000
Estudios Serológicos Chagas para Embarazadas y Niños	Persona Asistida	396.572	612.000	690.000
Becas de Formación de Agentes Comunitarios	Becario Formado	921	1.550	1.650
Rociado de Viviendas - Paludismo	Vivienda Rociada	48.236	18.000	19.500
Vigilancia de Viviendas Rociadas – Paludismo	Vivienda Vigilada	8.687	8.000	9.000
Protección de la Población contra el Dengue	Municipio Controlado Químicamente	360	320	360
	Municipio Vigilado	250	230	260
Capacitación de Agentes Comunitarios	Persona Capacitada	850	2.400	2.600

Los restantes programas del Ministerio de Salud se orientan al desarrollo de la atención primaria de la salud, al fortalecimiento de las funciones esenciales de salud pública, la prevención de factores de riesgo, la detección temprana y el tratamiento de patologías específicas y el abordaje sanitario de la población en terreno, a través de distintas iniciativas. Muchas de estas acciones se apoyan en la distribución de medicamentos (drogas oncológicas, hormonas de crecimiento, inmunosupresores para pacientes transplantados y otros tratamientos), reactivos de diagnóstico y tratamientos anticonceptivos para favorecer la salud sexual y la procreación responsable, entre otros insumos, y en el mejoramiento de la infraestructura de salud. Asimismo, se continuará con las políticas de regulación y fiscalización del sistema de salud, la cobertura de emergencias sanitarias, el fortalecimiento de la capacidad del sistema público de salud, y se favorecerá el desarrollo de investigaciones y la capacitación en cáncer y en enfermedades tropicales. Asimismo, se ejecutarán acciones para el fortalecimiento socio-ambiental de la comunidad de la Cuenca Matanza – Riachuelo.

Por otra parte, el Estado Nacional continuará cofinanciando, a través del Ministerio de Salud, al Hospital de Pediatría S.A.M.I.C. "Profesor Dr. Juan P. Garrahan" y al Hospital de Alta Complejidad en Red El Cruce – Dr. Néstor Carlos Kirchner, de Florencio Varela, que brindan atención médica especializada con niveles de máxima complejidad.

M.E.y.P.P.

404



Jefe de Gabinete de Ministros

Entre los organismos descentralizados del Ministerio de Salud, se destaca la Administración de Programas Especiales (APE), que tiene a su cargo el programa de Asistencia Financiera a los Agentes del Seguro de Salud, con recursos provenientes del Fondo Solidario de Redistribución. En 2012 continuará apoyando a las obras sociales mediante la entrega de subsidios para cubrir prestaciones básicas y obligatorias, en particular, patologías de baja incidencia y de alto costo de tratamiento (HIV/SIDA, drogadependencia, hemofilia, discapacidad), intervenciones de alta complejidad y cobertura de tratamientos prolongados con medicamentos.

La **función Promoción y Asistencia Social** comprende los gastos destinados a la protección y ayuda directa a personas en condiciones de vulnerabilidad y los aportes a instituciones sociales para impulsar el desarrollo social. Estos gastos se concentran principalmente en los programas correspondientes a los Ministerios de Desarrollo Social y de Planificación Federal, Inversión Pública y Servicios, el Ministerio de Agricultura, Ganadería y Pesca, y en menor medida, en las siguientes jurisdicciones: Presidencia de la Nación, Ministerio de Salud y Jefatura de Gabinete de Ministros .


Entre las políticas más significativas para 2012 se cuentan las acciones en materia de Promoción y Asistencia Social tendientes en su mayoría a la restitución de los derechos en dos áreas consideradas estratégicas: la familia y la generación de empleo genuino. Estas políticas se llevarán adelante a través del Ministerio de Desarrollo Social en forma articulada con otros organismos, y a través de una estrategia de la inserción territorial de las políticas sociales.

En la generación de empleo genuino se promueve desde el Estado el desarrollo de la producción sustentable en las distintas etapas de la cadena productiva, el trabajo en red, la creación y el fortalecimiento de las empresas sociales, mutuales y cooperativas en el marco de la Economía Social (solidaria, democrática y distributiva).

M.E. y F.P

404

R
/



Jefe de Gabinete de Ministros

En relación con este objetivo, el **Programa Ingreso Social con Trabajo "Argentina Trabaja"**, dependiente del MDS, crea oportunidades de inclusión a través de la capacitación y la promoción de la organización cooperativa para la ejecución de obras de infraestructura local. Cada miembro activo recibe la suma fija de \$1.200, más el pago de una parte del monotributo social. El programa permite el acceso de los beneficiarios a la seguridad social y a la cobertura de salud, a través de la inscripción de los cooperativistas en el Régimen de Monotributo Social. Para 2012 se estima alcanzar una cobertura de 170.000 personas.

PROGRAMA INGRESO SOCIAL CON TRABAJO "ARGENTINA TRABAJA" METAS FISICAS

Producto	Unidad de Medida	2010	2011	2012
Ingresos de Inclusión Social	Incentivo Liquidado	1.466.000	1.790.000	2.040.000
Terminalidad Educativa y Capacitación en oficio	Persona Asistida	-	45.000	70.000

Otra herramienta fundamental para la generación de empleo es el Programa "Manos a la Obra", que lleva adelante por el programa presupuestario **Promoción del Empleo Social, Economía Social y Desarrollo Local**. Esta herramienta promueve el desarrollo integral de las distintas localidades y regiones de nuestro país a través del impulso de proyectos productivos personales, familiares o asociativos que fomentan el autoempleo e incorporan a la economía bienes y servicios de buena calidad a precios justos. Durante el 2012 se asistirá a un promedio a 1.250 unidades productivas y se brindará capacitación en temas de microcrédito a 700 organizaciones de la Economía Social.

M.E. y F.P.

404

Asimismo, este programa incluye el Fondo para el Financiamiento de la Economía Social "Padre Carlos Cajade", que se encuentra comprendido en la operatoria reglamentada por la Ley Nº 26.117, la cual creó el Programa Nacional de Promoción del Microcrédito para el Desarrollo de la Economía Social. Esta operatoria prevé la constitución de fondos de microcréditos dirigidos a instituciones sin fines de lucro, en carácter de subsidio no reintegrable, destinado a financiar a través de pequeños créditos la actividad de emprendimientos sectoriales de la economía social.



PROMOCIÓN DEL EMPLEO SOCIAL, ECONOMÍA SOCIAL Y DESARROLLO LOCAL: METAS FÍSICAS

Denominación	Unidad de Medida	2011	2012
Asistencia Técnico Financiera para la Promoción del Empleo Social y el Desarrollo Local a Emprendedores	Unidad Productiva Financiada	943	1.250
Consortios de Gestión de Redes de Microcréditos de la Economía Social	Consortio de Gestión de Redes Fondeados	513	450
Capacitación en Microcréditos a Organizaciones	Organización Capacitada en Microcrédito	683	700


En materia de promoción y protección de la familia, la Secretaría Nacional de Niñez, Adolescencia y Familia prevé asistir a 1.120 personas a través de acciones de asistencia, acompañamiento y promoción, realizando asimismo tareas recreativas, deportivas, socio comunitarias y culturales. Asimismo, se atenderá a 759 niños y jóvenes promoviendo la adecuación de los programas de cuidados institucionales para niños/as y adolescentes carentes de cuidados parentales en el marco de la política de restitución de derechos que lleva adelante el organismo. Uno de los ejes importantes es la Asistencia a Jóvenes Infractores a la Ley Penal; en 2012 se atenderán a 1.500 jóvenes poniendo en marcha dispositivos de restitución de libertad e instituciones residenciales o programas de contención.

En cuanto a las políticas referidas a Adultos Mayores, se capacitará personal para atender a 6.560 adultos mayores a través del programa de cuidadores domiciliarios, se promoverá el desarrollo de acciones comunitarias voluntarias en la población contando con la participación de 3.450 adultos mayores, y se asistirá a un promedio de 9.664 adultos mayores que presenten riesgo físico y social con la modalidad de residencias de larga estadía, gerenciando también miniresidencias, centros de día etc., brindando a su vez prestaciones de vestimenta, abrigo y actividades socio recreativas.

M.E. y F.P.

404

Durante 2012 se desarrollarán acciones tendientes a implementar la Ley N° 26.233, sancionada en 2007, de Promoción y Regulación de los Centros de Desarrollo Infantil Comunitarios, definidos como espacios de atención integral de niños/as de hasta cuatro años. En este sentido, se desarrollarán acciones para la creación del Registro Nacional de Centros de Desarrollo Infantil Comunitarios, lo que permitirá la identificación de 8.796 niños y niñas; se fortalecerá la capacidad de gestión y edilicia a través de convenios con organizaciones gubernamentales y no gubernamentales y con los Centros



Jefe de Gabinete de Ministros

Integradores Comunitarios (CIC) con el fin de brindar equipamiento, material didáctico, arreglos y refacciones edilicias mínimas.

Otro abordaje importante es el Plan Nacional de Seguridad Alimentaria (PNSA) que fuera creado en 2003 por la Ley N° 25.724, con el objetivo de posibilitar el acceso de la población en situación de vulnerabilidad social a una alimentación adecuada, suficiente y acorde a las particularidades y costumbres de cada región del país.

Una de sus líneas fundamentales, consiste en la implementación de tarjetas magnéticas a las que el Estado transfiere dinero para la compra de alimentos. Los destinatarios de esta acción son aquellas familias con niños menores de 14 años, embarazadas, discapacitados y adultos mayores en condiciones socialmente desfavorables y de vulnerabilidad nutricional. De esta forma, se favorece la autonomía en la selección, el acceso a alimentos frescos y se promueve la comida en familia.

Por otra parte, se realizan transferencias de fondos a los estados provinciales destinados al mejoramiento de la calidad alimentaria de los comedores escolares, y a organizaciones sociales que brindan el servicio de comidas servidas en espacios comunitarios. Durante 2012 se asistirá financiera y técnicamente a 1.450 comedores comunitarios y a 11.500 comedores escolares que beneficiarán a aproximadamente 1.700.000 niños.

Asimismo, el Ministerio de Desarrollo Social llevará adelante el Registro de Efectores del régimen de Monotributo Social. Para 2012 se prevé que este registro alcance a 578.378 monotributistas a los cuales se les pagará la obra social más el aporte que realiza el MDS.

M.E. y F.P.

404

REGISTRO EFECTORES DE MONOTRIBUTO SOCIAL: METAS FÍSICAS

Denominación	Unidad de Medida	2010	2011	2012
Inscripción al Monotributo Social	Beneficiarios del Monotributo	378.378	483.378	578.378



*Jefe de Gabinete
de Ministros*

Para 2012, a través del PROHUERTA, se profundizarán las acciones tendientes a la promoción de una alimentación auto-sustentable, a partir del apoyo técnico y de la organización de pequeñas unidades productoras que buscarán fomentar el uso de alimentos frescos en huertas. A tal efecto, se entregarán semillas para la conformación de huertas, árboles frutales, plántulas reproductoras y se proveerá de herramientas e insumos.

SEGURIDAD ALIMENTARIA: METAS FÍSICAS

Denominación	Unidad de Medida	2010	2011	2012
Asistencia Alimentaria para Hogares en Situación de Riesgo Social.	Módulo Alimentario Financiado	1.386.284	909.665	1.000.000
	Ayuda Alimentaria	15.814.058	15.438.316	15.000.000
Asistencia Alimentaria para Hogares en Situación de Riesgo Social.	Módulo Alimentario Remitido	1.319.321	1.428.261	1.800.000
Asistencia Financiera para la Conformación de Huertas	Huerta Escolar	6.577	6.812	7.200
	Huerta Familiar	586.403	570.438	580.000
	Huerta Comunitaria	3.289	3.026	3.000
	Persona Asistida	3.271.987	3.314.755	3.450.000
Asistencia Técnica y Financiera a Comedores Comunitarios	Comedor Asistido	1.558	1.492	1.450
Asistencia Financiera a Comedores Escolares	Comedor Asistido	9.937	11.500	11.500
Creación y Consolidación de Emprendimientos Productivos Alimentarios	Organización Asistida	24	20	18
Capacitación en Nutrición	Evento de Capacitación Financiado	59	35	60
	Asistencia Brindada	51	30	50
Capacitación a Facilitadores en el Abordaje Integral a la Primera Infancia	Facilitador Capacitado	999	821	800

M.E. y F.P.
404

El objetivo principal del programa **Acciones de Promoción y Protección Social** es brindar atención a nivel asistencial y promover acciones de desarrollo y/o de emprendimientos comunitarios. En el marco de esta actividad se entregan subsidios personales para la atención de la salud (ayuda médica para la compra de elementos de salud, tratamientos médicos, intervenciones quirúrgicas, trasplantes, medicamentos, ayudas económicas) a personas en situación de pobreza extrema y sin cobertura médica. Además, los acompañantes de los pacientes internados en la Ciudad Autónoma de Buenos Aires reciben subsidios para afrontar sus gastos de alojamiento y de alimentación.



*Jefe de Gabinete
de Ministros*

Con el objetivo de garantizar el acceso universal a las políticas sociales, se seguirán implementando los Centros Integradores Comunitarios (CIC), articulando el nivel nacional con las provincias y asentándose en la integración y coordinación de acciones de atención primaria de salud y desarrollo social, se han inaugurado cerca de 600 centros a lo largo del país, ya sea construyéndolos como también reacondicionando espacios existentes con cooperativas de trabajo.

**ACCIONES DE PROMOCIÓN Y PROTECCIÓN SOCIAL
METAS FÍSICAS**

Denominación	Unidad de Medida	2010	2011	2012
Subsidios a Personas	Persona	51.874	62.000	62.000
Subsidios a Instituciones	Institución Asistida	227	312	312
Subsidios a Personas e Instituciones	Familia Asistida	16.424	30.000	30.000
	Organización Asistida	600	500	500
Distribución de Elementos para Atención de Emergencias	Producto Distribuido	695.651	1.600.000	1.680.000

Por su parte la **Secretaría de Deportes** a través del Plan de Deporte Social promueve la práctica de la actividad física y el deporte en el conjunto de la sociedad apuntando a acortar la distancia entre la participación deportiva de base y la de alto rendimiento. Para 2012 se buscará promover el deporte federado y de alto rendimiento, propiciando la participación de los atletas en competencias de carácter nacional, regional e internacional. Durante este ejercicio el programa olímpico se dirigirá a optimizar e incrementar la asistencia de los deportistas en los Juegos Olímpicos de Londres 2012, así como en las diferentes competencias mundiales.

La Secretaría cuenta con dos Centros Nacionales de Deporte: el Centro Nacional de Alto Rendimiento Deportivo (Ce.N.A.R.D.), que dispone de la infraestructura para brindar un marco adecuado para la práctica del deporte, abarcando una amplia gama de manifestaciones deportivas y el Centro Recreativo Nacional (Ce.Re.Na) , que brinda alojamiento e instalaciones para el desarrollo del deporte social.

M.E. y F.P.
404

↓
—
Q



*Jefe de Gabinete
de Ministros*

**DESARROLLO Y FOMENTO DEL DEPORTE SOCIAL Y DE ALTO RENDIMIENTO
METAS FISICAS**

Denominación	Unidad de Medida	Ejecución 2010	Ejecución Estimada 2011	Form. 2012
Participación de Atletas en Competencias	Atleta Participante	3.646	2.200	3.000
Becas a Deportistas	Becario	931	1.096	1.200
Asistencia Financiera a Centros Regionales de Desarrollo Deportivo	Participante	3.144	1.000	3.000
Promoción del Deporte de Alto Rendimiento CENARD	Ración Alimentaria	370.263	344.702	400.000
	Persona Alojada	121.787	107.228	120.000
Asistencia Técnica a Deportistas	Técnico	207	233	200
Promoción e Iniciación Deportiva y Recreativa CeReNa	Participante	56.322	86.855	120.000
	Ración Alimentaria	241.432	281.988	390.000
	Persona Alojada	20.679	17.636	20.000
Inclusión Deportiva de Grupos Focalizados	Participante	9.018	16.898	15.000
Asistencia Técnico Financiera a Clubes y ONG s	Institución Asistida	2.037	2.913	3.000
Asistencia Técnico Financiera a Escuelas de Iniciación Deportiva	Escuela Asistida	3.196	3.583	3.200
Organización de Juegos Deportivos	Participante	1.255.028	1.273.267	2.500.000

El objetivo del **Instituto Nacional de Asociativismo y Economía Social (INAES)**, organismo descentralizado del MDS, es mejorar los servicios que prestan las entidades de la economía solidaria a la comunidad mediante la asistencia técnica y financiera, la capacitación de grupos sociales y el desarrollo de actividades vinculadas con el registro y control público de entidades cooperativas, mutuales y otras formas asociativas de interés común.

En materia de capacitación, la normativa del organismo establece que la asistencia a cursos de cooperativismo y mutualismo constituye un requisito esencial para la constitución de nuevas entidades. En relación con ello, durante 2012 se prevé incrementar la capacitación que se brindará en el marco del Programa Ingreso Social con Trabajo "Plan Argentina Trabaja", así como se espera incrementar la creación de cooperativas vinculadas con la implementación de nuevos planes sociales.

M.E. y F.P.


404



Jefe de Gabinete de Ministros

Por otra parte, se prevé que en 2012 estará plenamente operativo el préstamo BIRF N° 7478 que financia la nueva etapa del Proyecto de Desarrollo de Pequeños Productores Agropecuarios (PROINDER), en la órbita del Ministerio de Agricultura, Ganadería y Pesca. Este programa atiende al sector rural más pobre del país, mediante actividades de capacitación y asistencia técnica, el financiamiento a proyectos productivos a través de aportes no reembolsables y el fortalecimiento de capacidades institucionales vinculadas al sector. A su vez se continuará con el Programa Social Agropecuario, que asiste a la población más vulnerable del sector agropecuario.

Los gastos de la **función Seguridad Social** corresponden a las prestaciones destinadas a cubrir contingencias sociales de los trabajadores asociadas a la vejez, la invalidez, las cargas de familia y el desempleo. Dentro de esta función se destacan las transferencias destinadas al pago de jubilaciones y pensiones del Sistema Integrado Previsional Argentino (SIPA) y de las cajas de previsión social provinciales transferidas -a cargo de la Administración Nacional de la Seguridad Social (ANSeS)-, los retiros y las pensiones de los regímenes de pasividades de las fuerzas de defensa y de seguridad, y las pensiones no contributivas que administra el Ministerio de Desarrollo Social. Asimismo, la ANSeS tiene a su cargo la atención de las pensiones a ex-combatientes de Malvinas, las prestaciones correspondientes a las asignaciones familiares, tanto para trabajadores activos como pasivos, el pago del seguro de desempleo para los trabajadores en relación de dependencia que cotizaron al Fondo Nacional de Empleo, la Asignación Universal por Hijo para Protección Social, y la Asignación por Embarazo para Protección Social.



*Jefe de Gabinete
de Ministros*

FUNCIÓN SEGURIDAD SOCIAL
En millones de pesos

Institución/Programa	2011	2012
Prestaciones Previsionales (ANSeS)	112.831,54	138.108,32
Asignaciones Familiares	22.302,80	25.707,30
Pensiones no Contributivas	13.944,90	17.483,59
Ex Cajas Provinciales	7.058,87	8.370,97
Personal Militar	3.373,10	3.892,50
Policía Federal Argentina	3.956,90	4.627,04
Actividades Centrales ANSeS	4.479,52	5.178,42
Seguro de Desempleo	595,00	647,97
Atención Pensiones Ex Combatientes	1.046,22	1.277,88
Gendarmería Nacional	964,85	1.096,63
Complementos a las Prestaciones Previsionales (ANSeS)	376,30	334,82
Servicio Penitenciario Federal	860,91	1.073,40
Prefectura Naval Argentina	556,96	613,86
Poder Judicial de la Nación	19,22	22,51
Transferencias a Provincias y otros (*)	2.635,36	2.775,50
TOTAL	175.002,45	211.210,71

(*) Incluye las transferencias a provincias para cubrir el déficit de sus cajas, las prestaciones de la Cámara de Diputados y la atención de pasividades de guardaparques.

M.E. y F.P.
404

Desde el año 2004 se vienen instrumentando diversas medidas tendientes a mejorar el poder adquisitivo de las jubilaciones y pensiones, que han alcanzado su mayor expresión en la sanción de la Ley Nº 26.417 de Prestaciones Previsionales, destacándose que, en cumplimiento de la misma, en marzo de 2011 los haberes previsionales aumentaron un 17,33%, fijando el beneficio mínimo en \$1.227,78; y en septiembre de 2011 se otorgó un nuevo incremento de 16,82%, elevando el haber mínimo a \$1.434,29.

1
9

Para el 2012 se prevé otorgar movilidad a los beneficios previsionales, en los meses de marzo y septiembre, según lo establecido por la mencionada Ley Nº 26.417. La aplicación de tales incrementos repercute además sobre el monto de las Pensiones no Contributivas y de Ex-Combatientes de Malvinas, dado que las mismas se relacionan con el haber mínimo de las



Jefe de Gabinete de Ministros

prestaciones del SIPA.

Por otra parte, se ampliará la cantidad de prestaciones atendidas, como consecuencia de la política de reducción del tiempo de resolución de los trámites de otorgamiento de jubilaciones y pensiones, a partir de la implementación del mecanismo conocido como "cuenta corriente del beneficiario".

Por su parte, se prevé mayor cantidad de prestaciones de Asignaciones Familiares, tanto para activos como para pasivos, en función del aumento del empleo formal, la elevación de los rangos de las categorías salariales beneficiarias y del mayor número de beneficios previsionales, respectivamente. Cabe destacar que en septiembre de 2011, se incrementó el valor de las asignaciones por hijo, hijo discapacitado y prenatal.

Asimismo, por el Decreto N° 1.602/09, a partir de noviembre de 2009 fue creada la Asignación Universal por Hijo para Protección Social, que es una asignación familiar destinada a los niños, niñas y adolescentes residentes en el país, que no tengan otra asignación familiar en el marco del citado régimen y que pertenezcan a grupos familiares que se encuentren desocupados o trabajando en el sector informal. Durante 2011 se ha atendido a un promedio superior a 3,5 millones de niños y se prevé un crecimiento cercano a los 100.000 beneficios para 2012. En septiembre de 2011 la Asignación Universal por Hijo percibe un aumento del 22,7%, incrementando el monto asignado de \$220 mensuales a \$270 por mes.

Adicionalmente, en mayo de 2011 por el Decreto N° 446/2011 se creó la Asignación por Embarazo para Protección Social. Dicha asignación consiste en una prestación monetaria no retributiva mensual que se abona a las mujeres embarazadas, a partir de las 12 semanas de gestación hasta el nacimiento o interrupción del embarazo. La misma es una prestación única, aún cuando se trate de un embarazo múltiple, y no es incompatible con la Asignación Universal por Hijo para Protección Social.

M.E. y F.P.

404

[Handwritten signature]



Tefe de Gabinete de Ministros

Los Complementos a las Prestaciones Previsionales abarcan la atención del subsidio de tarifas originado en el Decreto N° 319/97 con un valor mensual de \$13,5 y de \$24,0 para la zona austral y del subsidio de contención familiar (Decreto N° 599/06) con un valor de \$1.800 por fallecimiento; éste monto fue fijado a partir de mayo de 2010 por el Decreto N° 933/10, lo que representó un incremento del 80%.

En cuanto a los beneficios del seguro de desempleo cabe destacar que, a partir de abril de 2011 a través de lo dispuesto por el Decreto N° 488/2011, se registra un incremento en el valor de las cápitas médicas correspondientes a los beneficiarios y sus grupos familiares.

En el siguiente cuadro se incluyen los beneficios a otorgar en concepto de seguridad social. Los mismos comprenden la atención de 5.926.697 jubilaciones, pensiones y retiros; 1.161.368 pensiones no contributivas –incluyendo la atención de ex-combatientes–; 107.237 seguros de desempleo, 7.664.514 beneficios por asignaciones familiares, 3.667.950 por la Asignación Universal por Hijo, 95.637 por la Asignación por Embarazo y 293.555 subsidios por complementos.

M.E. y F.P.

404

*Jefe de Gabinete
de Ministros*



BENEFICIARIOS DE SEGURIDAD SOCIAL: METAS FÍSICAS

Institución Tipo de Beneficio		2010	2011	2012
Policía Federal Argentina	Atención de jubilaciones	9.243	9.555	9.588
	Atención de pensiones	17.702	18.514	18.579
	Atención de retiros	24.008	24.714	24.801
Gendarmería Nacional	Atención de pensiones	7.294	7.378	7.445
	Atención de retiros	7.965	8.121	7.997
Prefectura Naval Argentina	Atención de jubilaciones	121	122	131
	Atención de pensiones	5.089	5.160	5.237
	Atención de retiros	6.900	7.011	7.139
Servicio Penitenciario Federal	Atención de gratificaciones	3	1	2
	Atención de pensiones	3.091	3.143	3.291
Personal Militar	Atención de retiros	7.132	7.248	7.313
	Atención de pensiones	36.268	36.555	36.255
ANSES	Atención de retiros	49.148	49.118	48.350
	Atención de jubilaciones	3.588.037	4.073.130	4.121.614
Ex Cajas Provinciales	Atención de pensiones	1.420.522	1.446.825	1.475.203
	Atención de jubilaciones	128.736	124.586	120.903
	Subtotal Jub., Pensiones y Retiros:	5.627.696	5.855.574	5.926.697
Pensiones No Contributivas	Pensiones ex-combatientes	21.245	21.478	21.796
	Pensiones por invalidez	497.874	625.272	666.994
	Pensiones madres de 7 o más hijos	282.424	318.391	340.811
	Pensiones otorgadas por legisladores	109.766	104.419	95.111
	Pensiones de Leyes Especiales	1.817	1.780	1.779
Complem.a las prest.prev.	Pensiones por Vejez y Decreto 775/82	53.864	40.795	34.877
	Subsidios de Tarifas	142.126	143.159	120.839
Seguro de Desempleo	Subsidios de Contención Familiar	169.233	171.853	172.716
	Subsidios por Seguro de Desempleo	128.121	105.883	107.237
Asignaciones Familiares	Adopción	482	416	496
	Hijo	3.169.503	3.455.478	3.542.466
	Hijo discapacitado	125.442	153.894	160.559
	Maternidad	68.239	85.222	95.519
	Matrimonio	57.739	58.381	66.992
	Nacimiento	194.958	185.468	218.693
	Prenatal	83.631	83.408	83.618
	Ayuda Escolar Anual	2.380.874	2.674.880	2.803.882
Cónyuge	700.396	684.082	692.291	
Asig. Univers. por Hijo	Beneficios	3.473.457	3.562.593	3.667.950
Asig. por Embarazo	Beneficios	0	62.098	95.637
TOTAL		17.288.887	18.394.524	18.916.958

M.E. y F.P.
404

Handwritten signature or initials.




Jefe de Gabinete de Ministros

Seguidamente se detallan algunos ejemplos que reflejan los gastos medios directos mensuales por beneficiario, de distintas prestaciones incluidas en esta finalidad.

- El gasto medio por jubilación/pensión para las prestaciones contributivas a cargo de la ANSeS se calcula en \$ 1.959,4.
- El gasto medio por prestación para las cajas correspondientes al personal de fuerzas armadas y de seguridad se calcula en \$4.936,7.
- Las pensiones no contributivas –incluyendo ex-combatientes– promedian \$1.343,7 por beneficio.
- El gasto medio por beneficiario del Seguro de Desempleo se calcula en \$503,5.

El incremento de los montos presupuestados para la función **Educación y Cultura** con respecto a 2011 se vincula, principalmente, a la continuidad de los lineamientos que han sido establecidos en la Ley Nº 26.075, de Financiamiento Educativo, en la Ley Nº 26.058, de Educación Técnico Profesional y en la Ley Nº 26.206, de Educación Nacional.

Los programas de mayor relevancia financiera correspondientes a esta función, son los relacionados con el sistema educativo nacional en todos sus niveles, que ejecutan en el Ministerio de Educación de la Nación; la Asistencia Financiera al Programa Conectar Igualdad.Com.Ar en jurisdicción del Ministerio de Trabajo, Empleo y Seguridad Social; los programas "Más Escuelas, Mejor Educación" y Apoyo para el Desarrollo de Infraestructura Universitaria, en el ámbito del Ministerio de Planificación Federal, Inversión Pública y Servicios; como también los distintos programas de Formación y Capacitación de las Fuerzas de Defensa y Seguridad.



Los principales lineamientos estratégicos previstos en la política educativa para 2012, se enmarcan en el Plan Nacional de Educación Obligatoria y en el Plan Nacional de Formación Docente, a través de los cuales se coordinan e integran las políticas nacionales y provinciales. Ambos planes contemplan el desarrollo de líneas de trabajo, para cada uno de los niveles de educación,



*Jefe de Gabinete
de Ministros*

organizadas en torno de tres ejes: políticas para la igualdad y la inclusión, políticas para el mejoramiento de la calidad, y políticas para el fortalecimiento de la gestión del sistema educativo.

Para dar cumplimiento a los planes mencionados, en el año 2012 se priorizarán las acciones destinadas a garantizar la escolaridad obligatoria, la promoción de la escolarización temprana, y el estímulo a la permanencia y egreso de los alumnos con saberes de calidad equivalentes en todos los niveles y modalidades; para ello se prevé la provisión de recursos materiales a los alumnos, el equipamiento a las escuelas a las que concurren, y el acompañamiento a los docentes. En esta línea se incluye el Programa Conectar Igualdad.Com.Ar con la elaboración de nuevos contenidos y estrategias para la incorporación de las tecnologías de información y comunicación a los planes de estudio.

En términos de relevancia presupuestaria, entre los programas que se ejecutan en jurisdicción del Ministerio de Educación de la Nación, se destaca el programa Desarrollo de la Educación Superior, que tiene a su cargo el financiamiento de las Universidades Nacionales. En 2012 se prevé un mayor nivel del gasto, el que se destinará principalmente a afrontar recomposiciones salariales de los docentes universitarios, preuniversitarios y personal no docente, como así también para atender las becas destinadas a los alumnos de bajos recursos económicos, y también a aquellos que encontrándose en igual situación cursen carreras consideradas prioritarias.

M.E. y F.P.
404

DESARROLLO DE LA EDUCACIÓN SUPERIOR: METAS FÍSICAS

Denominación		2010	2011	2012
Formación Universitaria	Egresados (1)	73.115	78.852	83.552
	Cursantes	1.322.232	1.383.735	1.419.329
Otorgamiento de becas:	Para alumnos de bajos recursos (becario)	16.906	12.300	13.000
	A cursantes de carreras prioritarias (becario)	29.538	26.000	26.635
Incentivos a docentes con actividades de investigación (docente incentivado)		20.000	20.000	20.500

Nota: (1) Información correspondiente al año lectivo anterior debido a la frecuencia de actualización de estadísticas que suministra la Secretaría de Políticas Universitarias.



Jefe de Gabinete de Ministros

Para el año 2012 se han priorizado las asignaciones presupuestarias destinadas a financiar la universalización de las salas de cuatro y cinco años, la extensión a jornada completa de la educación primaria, la mejora de la escuela secundaria y la inversión en infraestructura y equipamiento escolar.

Las políticas educativas para el nivel inicial apuntan a expandir la cobertura en los sectores más desfavorecidos, con el fin de disminuir desigualdades socioeducativas y diferencias de oportunidades en el acceso al sistema educativo. Para ello, se priorizará la inversión en aquellas instituciones escolares que muestran insuficiencias de recursos didácticos, de equipamiento, o de espacios físicos acordes a la educación. Se prevé, además, brindar a los docentes un tipo de capacitación específica para mejorar las condiciones de aprendizaje de los niños en el nivel inicial.

La política orientada al nivel primario busca mejorar los resultados del aprendizaje – fundamentalmente en matemáticas y lengua- y garantizar trayectorias escolares continuas y completas para los alumnos, en particular en las zonas más vulnerables. A los efectos de cumplimentar estos lineamientos se llevarán a cabo acciones tendientes a la ampliación de la jornada escolar hasta alcanzar un mínimo de cinco horas de permanencia de los alumnos en la institución, proveyendo equipamiento y recursos pedagógicos para la enseñanza.

M.E. y F.P.
404

En la educación secundaria se ha iniciado el proceso de reforma; con objetivos de transformación progresiva del modelo pedagógico institucional para extender la cobertura, mejorar las trayectorias escolares de los alumnos, la calidad de la enseñanza y los resultados de los aprendizajes –en particular en matemáticas, lengua y ciencias-, acompañar la transición del nivel primario al nivel secundario, orientar la continuidad con el nivel superior y la inserción con el mundo del trabajo. En ese marco, las políticas de igualdad e inclusión que se impulsan incluyen distintos tipos de asistencia y acompañamiento a los estudiantes, para disminuir las tasas de repitencia, sobreedad y deserción. En función de ello, se prevé adicionar espacios habitables y pertinentes con la educación, para



Tefe de Gabinete de Ministros

desarrollar tareas formativas de modalidad extractase con el objeto de ir incorporando gradualmente a los adolescentes y jóvenes que en su comunidad están fuera de la escuela.

En el fortalecimiento de las políticas de calidad educativa se espera proveer equipamiento y recursos pedagógicos para el nivel, adaptados a los procesos de enseñanza y aprendizaje. Esta política contempla la incorporación de las nuevas tecnologías, las prácticas de laboratorio e instancias de profundización temática en bibliotecas.

Las acciones del programa de Gestión Educativa están dirigidas a lograr los objetivos de las políticas de educación básica (nivel inicial, primario y secundario), con la finalidad de contribuir al mejoramiento del sistema educativo nacional y a la calidad y equidad de la educación. El programa constituye un elemento esencial para el cumplimiento del Plan Nacional para la Educación Obligatoria, ya que las acciones que desarrolla resultan transversales a los niveles de enseñanza y sus modalidades.

PROGRAMA DE GESTIÓN EDUCATIVA- PRINCIPALES METAS FÍSICAS

Producto	Unidad de Medida	2010	2011	2012
Desarrollo de Actividades Científicas, Olimpiadas.	Alumno Participante	42.946	45.000	45.000
Alfabetización de Adultos	Persona Asistida	16.684	60.000	60.000
Reincorporación de Jóvenes y Adultos a la Educación Formal	Alumno reincorporado	620.929	620.000	500.000
Dotación de Material Bibliográfico a Bibliotecas de Centros de Educación para Adultos (*)	Biblioteca Equipada	-	1.500	1.500
Distribución de Ejemplares del Plan Nacional de Lectura	Ejemplar Distribuido	4.530.000	5.000.000	5.000.000
Apoyo a Estudiantes para el ingreso al Nivel Superior (*)	Alumno Atendido	-	50.000	50.000
Aportes para la Mejora de la Enseñanza Educación Secundaria (*)	Escuela Atendida	-	1.160	9.700
Aportes para la Implementación de Proyectos Pedagógicos a Instituciones de Nivel Primario (*)	Escuela Atendida	-	3.832	4.198
Aportes para la Implementación de Proyectos Pedagógicos a Instituciones de Modalidades de la Educación (*)	Escuela Atendida	-	7.750	7.750

(*) Medición incluida en 2011 (**) Medición incluida en 2012.

M.E. y F.P.

404



*Jefe de Gabinete
de Ministros*

Por su parte, el programa Acciones Compensatorias en Educación está asociado al cumplimiento de los objetivos de las políticas socioeducativas contenidos en el Plan Nacional de Educación Obligatoria. En 2012 se aspira atender aproximadamente 18.485 escuelas y a una población estimada en 2.282.949 alumnos en edad escolarizable

ACCIONES COMPENSATORIAS EN EDUCACIÓN – PRINCIPALES METAS FÍSICAS

Producto	Unidad de Medida	2010	2011	2012
-Provisión de Libros (Texto, Lectura y Manual) para alumnos de Primaria y Secundaria	Libro Provisto	2.936.357	2.031.235	5.232.021
-Entrega de Kits de Útiles y Material Didáctico	Alumno Atendido	0	150.000	150.000
-Otorgamiento de Becas Correspondiente a Leyes Especiales	Becario	2.788	1.500	1.500
-Otorgamiento de Becas a Aborígenes	Becario	6.151	20.000	20.000
-Aporte Escolar para la Movilidad Escolar	Escuela Atendida	5.028	2.800	4.160
-Acciones de Retención e Inclusión Nivel Primario (*)	Escuela Atendida	-	3.000	3.000
-Apoyo a Escuelas Albergues para Actividades Extracurriculares y/o de Extensión	Escuela Atendida	722	500	869
-Aportes para Acciones de Retención e Inclusión en el nivel Secundario	Escuela Atendida	2.188	1.500	1.500
-Asistencia a Bibliotecas de Escuelas de Educ. Especial	Escuela Atendida	0	1.000	1.000
-Otorgamiento de Becas a Alumnos bajo Protección Judicial (**)	Becario	-	-	10.000
-Reconocimiento a Alumnos con Buenos Resultados Pedagógicos y Educativos (**)	Alumno Atendido	-	-	120.000
-Otorgamiento de Becas para la Formación Profesional de Jóvenes y Adultos (**)	Becario	-	-	23.000

(*) Medición incluida en 2011 (**) Medición incluida en 2012.

Respecto de la población atendida por el programa, es importante considerar que con la Asignación Universal por Hijo para la Protección Social, las políticas socioeducativas se reorientaron desde la asignación de becas para la inclusión y la retención, hacia las acciones tendientes a mejorar las trayectorias escolares de los alumnos y las condiciones de aprendizaje.

Cabe destacar que, en el marco de un Convenio con la Comunidad Europea, durante 2012 se implementará el Programa de Educación Media y Formación Profesional de Jóvenes y Adultos que

M.E. y F.P.

404



*Jefe de Gabinete
de Ministros*

prevé el otorgamiento de 23.000 becas. El objetivo específico se centra en promover la finalización de la educación secundaria con capacitación laboral de jóvenes y adultos de 18 a 29 años.

Los objetivos estratégicos del programa Innovación y Desarrollo de la Educación Tecnológica, se encuentran orientados a fortalecer, en términos de calidad y pertinencia, la formación técnico-profesional facilitando y acompañando la incorporación de los jóvenes al mundo del trabajo; como también a la formación continua de los adultos a lo largo de su vida activa. En función de ello, se prevé brindar asistencia técnica en materia de capacitación, formación de docentes y formadores de educación técnico-profesional.

**INNOVACIÓN Y DESARROLLO DE LA EDUCACIÓN TECNOLÓGICA
PRINCIPALES METAS FÍSICAS**

Producto	Unidad de Medida	2010	2011	2012
-Capacitación Tecnológica	Persona Capacitada	4.000	4.000	4.000
-Servicios de Asistencia Técnica	Servicio Brindado	384	300	350
-Administración de Incentivos Fiscales	Proyecto Promovido	211	300	300
-Diseño de Perfiles Profesionales	Perfil Diseñado	63	60	60
-Diseño Curricular de Ofertas Educativas	Módulo Diseñado	360	350	350
-Formación de Docentes de Educación Técnico Profesional	Docente Capacitado	17.851	16.000	16.000
-Asistencia Financiera en Educación Técnico Profesional para Acciones de Retención	Proyecto Promovido	256	300	300
-Asistencia Financiera en Educación Técnico Profesional en Acondicionamiento Edificio	Institución Asistida	2.962	2.500	4.000
-Asistencia Financiera en Educación Técnico Profesional para Equipamiento	Institución Asistida	731	800	1.000
-Asistencia Financiera en Educación Técnico Profesional para Seguridad e Higiene	Institución Asistida	386	300	300
-Asistencia Financiera en Educación Técnico Profesional para Vinculación Tecnológica - Productiva	Proyecto Promovido	144	200	140

M.E. y F.P.

404

Las acciones del programa Infraestructura y Equipamiento, contribuyen al mejoramiento de los espacios educativos en todo el territorio nacional. Para alcanzar en las escuelas condiciones físicas adecuadas a las necesidades locales, las distintas obras y mejoras son concertadas con las provincias y la Ciudad Autónoma de Buenos Aires.



Jefe de Gabinete de Ministros

Para el año 2012, se ha proyectado una fuerte inversión en infraestructura destinada a atender la construcción de aulas de nivel inicial, como también, a la ampliación de aquellos establecimientos donde se implemente la jornada completa para el nivel primario.

MINISTERIO DE EDUCACIÓN DE LA NACIÓN INFRAESTRUCTURA Y EQUIPAMIENTO – METAS FÍSICAS

Producto	Unidad de Medida	2010	2011	2012
Transferencias de Recursos para el Mejoramiento de la Infraestructura en Escuelas	Metro Cuadrado a Construir	69.761	199.333	306.835
Transferencia de Recursos para Equipamiento de Mobiliario para Aulas	Aula a Equipar	1.201	2.396	4.027
Transferencia de Recursos para Dotación de Servicios Básicos a Escuelas	Escuela a Atender	31	200	325

Dentro de esta función, el Ministerio de Planificación Federal, Inversión Pública y Servicios tiene a su cargo la construcción de nuevas escuelas correspondientes al programa "Más Escuelas, Mejor Educación". Durante el ejercicio 2012, se continuará con la construcción de nuevas escuelas, con diseño acorde a los distintos niveles educativos y modalidades. Adicionalmente, se contempla la asistencia financiera a las Universidades Nacionales para la ejecución de obras de ampliación, remodelación, recuperación y construcción de la infraestructura universitaria.

M.E. y F.P.
404

MINISTERIO DE PLANIFICACIÓN FEDERAL, INVERSIÓN PÚBLICA Y SERVICIOS "MÁS ESCUELAS, MEJOR EDUCACIÓN" – METAS FÍSICAS

Producto	Unidad de Medida	2010	2011	2012
-Construcción de Escuelas	Escuela Construida	165	185	210

La formación de docentes para la educación obligatoria, se realiza a través del Instituto Nacional de Formación Docente, cuya función primaria consiste en planificar, desarrollar e impulsar las políticas para el Sistema Superior de Formación Docente Inicial y Continua.

Durante 2012, se implementarán estrategias de articulación de los sistemas de formación, promoción, seguimiento y evaluación docente. Las principales acciones del programa se dirigen al desarrollo de



*Jefe de Gabinete
de Ministros*

la formación de maestros, profesores y directivos, como también a la investigación en formación docente y al desarrollo institucional.

ACCIONES DE FORMACIÓN DOCENTE – PRINCIPALES METAS FÍSICAS

Producto	Unidad de Medida	2010	2011	2012
-Capacitación Docente	Docente Capacitado	10.500	16.740	16.740
-Asistencia Financiera a Instituciones de Enseñanza	Centro Atendido	241	240	240
-Otorgamiento de Becas para Estudiantes de Institutos de Formación Docente	Becario	8.883	10.490	15.000
-Organización de Centros de Actualización e Innovación Educativa (CAIE)	Centro	241	241	241
-Becas de Formación Docente para Estudiantes Indígenas	Becario	3.871	3.000	5.000
-Asistencia Financiera a Institutos de Formación Docente	Escuela Atendida	797	729	729
-Becas de Formación Pedagógica en el Exterior	Becario	54	65	65
-Capacitación a Directivos	Director Capacitado	1.100	1.100	1.100
-Formación de Facilitadores	Docente Capacitado	2.000	2.000	2.000
-Otorgamiento de Becas para Posgrado y Especialización	Becario	315	300	300
-Proyectos de Investigación Pedagógica	Proyecto Promovido	24	55	80
-Capacitación y Acompañamiento a Maestros y Profesores-primera inserción laboral (*)	Docente Capacitado	--	2.000	2.000

(*) Medición incluida en 2011

En el ámbito de la Administración Nacional de la Seguridad Social, se prevé asistir financieramente al Programa Conectar Igualdad. Com. Ar. cuyo fin, a nivel federal, es alcanzar la inclusión digital proporcionando una computadora a cada alumna, alumno y docente de educación secundaria de escuela pública, de educación especial y de Institutos de Formación Docente. Durante 2012 se prevé entregar un millón de computadoras. Cabe destacar que la asistencia financiera que recibe el Programa, se destina a la adquisición de equipamiento informático y accesorios, a la instalación de contenidos educativos en cada netbook, y también a la capacitación de docentes.

M.E. y F.P.
404

Los programas de Formación y Capacitación del Estado Mayor General del Ejército, del Estado Mayor General de la Fuerza Aérea y del Estado Mayor General de la Armada, prevén para el año 2012 un mayor nivel del gasto en relación al año 2011, el que se explica por mayores labores de capacitación militar conjunta.



Jefe de Gabinete de Ministros

Por otra parte se prevé avanzar con proyectos edilicios inherentes al Liceo Naval y al Complejo Educativo Naval, entre otros.

En cuanto a la capacitación de las Fuerzas de Seguridad, se prevén para 2012 mayores asignaciones presupuestarias, vinculadas principalmente con la atención del gasto salarial docente y con las necesidades de capacitación y formación para los agentes ingresantes y en actividad. Los planes de capacitación y formación en seguridad, se orientarán hacia el conocimiento aplicado, al desarrollo de estrategias y planes de prevención del delito, a la reducción y erradicación de la violencia y a la mejora de las técnicas de investigación del delito.

En la materia de las asignaciones presupuestarias para fines culturales, en 2012 se prevé la atención de las acciones a desarrollar por la Secretaría de Cultura de la Nación y que atañen al mantenimiento de las capacidades artísticas nacionales y al funcionamiento de museos, institutos, lugares históricos y salas de exposiciones.

Asimismo continuará el impulso a los eventos culturales y deportivos masivos sobresaliendo la transmisión gratuita del fútbol argentino, en el marco del programa Fútbol para Todos, que abarca labores de generación de imágenes en los estadios y la producción técnica integral de cada uno de los encuentros de los torneos de fútbol profesional organizados por la AFA.

Por otra parte, se llevarán a cabo diversos proyectos de inversión, entre ellos, se destacan los vinculados con la refacción del Centro Cultural del Bicentenario en el Edificio del Palacio del Correo Central y las mejoras edilicias en el Museo Nacional de Bellas Artes, ambos en la Ciudad Autónoma de Buenos Aires.

Los gastos pertinentes a la **función Ciencia y Técnica** tienen como objetivo la investigación para la obtención de nuevos conocimientos y aplicaciones. El incremento en el crédito para 2012, con

M.E. y F.P.
404

Handwritten signature or initials.



Tefe de Gabinete de Ministros

respecto a 2011, se debe a que se apunta a fomentar el desarrollo científico y tecnológico impulsado, principalmente, por el Consejo Nacional de Investigaciones Científicas y Técnicas (CONICET), el Instituto Nacional de Tecnología Agropecuaria (INTA), la Comisión Nacional de Energía Atómica (CNEA), el Ministerio de Ciencia, Tecnología e Innovación Productiva, la Comisión Nacional de Actividades Espaciales (CONAE), el Instituto Nacional de Tecnología Industrial (INTI), el programa de Desarrollo de la Educación Superior del Ministerio de Educación, la Administración Nacional de Laboratorios e Institutos de Salud (ANLIS) y distintos programas de las Fuerzas Armadas.

El Consejo Nacional de Investigaciones Científicas y Técnicas (CONICET) desarrolla acciones formativas, que incluyen la administración de las carreras de Investigador Científico y Técnico, de Personal de Apoyo a la Investigación y la formación de nuevos investigadores, mediante un sistema de becas internas financiadas totalmente por el CONICET y otras cofinanciadas por empresas.

Para 2012 se continuará con el programa de becas a jóvenes graduados universitarios de todas las regiones del país con el propósito que obtengan grados doctorales y sigan entrenamientos posdoctorales en distintas disciplinas, tanto en instituciones nacionales (becas internas), como del exterior (becas externas). Adicionalmente, se otorgarán becas posdoctorales cofinanciadas con empresas cuyo objetivo es fomentar la vinculación con el sector productor de bienes y servicios. En el caso de las becas externas, se privilegiará aquellas disciplinas con escaso o nulo desarrollo a nivel de postgrado en el país. Éstas se implementan bajo la modalidad de beca-mixta, o con alternancia de sede, para favorecer la reinserción en el país de los recursos humanos así formados.

Asimismo, se intensificará el asesoramiento técnico, que contempla las consultorías individuales o grupales realizadas por miembros de las carreras de investigador científico y de la carrera del personal de apoyo a la investigación, brindadas a los terceros que lo soliciten.

Para 2012 se prevé mejorar la infraestructura institucional, financiando la construcción de edificios y laboratorios pertenecientes a las Unidades Ejecutoras, propias o por convenio con otras instituciones públicas y privadas, como también con Universidades Nacionales de las diversas regiones del país.

M.E. y F.P.
404

[Handwritten signature]

*Jefe de Gabinete
de Ministros*



El CONICET también realizará asistencia técnica en la gestión de patentes, dirigida especialmente a investigadores y Unidades de Investigación Tecnológica, y otorgará financiamiento a proyectos de investigación y desarrollo internacionales y nacionales.

El programa presupuestario Desarrollo de la Educación Superior, que ejecuta la Secretaría de Políticas Universitarias del Ministerio de Educación, prevé durante 2012 otorgar incentivos a 20.500 docentes investigadores de las Universidades Nacionales. El programa tiene como objetivo promocionar las tareas de investigación integrada a la docencia en las universidades nacionales, fomentando a la vez, la actividad de formación de recursos humanos especializados. Las investigaciones que se incentivan y aprueban son las orientadas a temáticas que conducen a nuevos conocimientos aplicables a las ciencias o a la innovación tecnológica.

Durante el 2012 las acciones del Instituto Nacional de Tecnología Agropecuaria (INTA) continuarán de acuerdo a lo definido en el Plan Estratégico 2005/2015; promoviendo acciones tendientes a fomentar la innovación tecnológica de insumos y procesos para el sector agropecuario, agroindustrial, agroalimentario y forestal, a través de la investigación y el desarrollo tecnológico. Las acciones del INTA se desarrollarán a través de los programas Investigación Aplicada, Innovaciones y Transferencia de Tecnologías (IAITT) e Investigación Fundamental e Innovaciones Tecnológicas (IFIT).

M.E. y F.P.

404

El programa Investigación Aplicada, Innovaciones y Transferencia de Tecnologías (IAITT) desarrolla sus acciones en el área de la producción vegetal y animal, orientando la investigación a la problemática emergente de las exigencias del mercado y procurando que las tecnologías productivas sean compatibles con la preservación ambiental. Asimismo, la iniciativa Extensión y Apoyo al Desarrollo Rural se desarrolla mediante la adaptación de tecnologías, transferencia y capacitación a través de una red de 240 agencias de extensión ubicadas en todos los ámbitos regionales. Dentro de este programa presupuestario se incluyen las acciones del Programa Federal de Apoyo al Desarrollo



Jefe de Gabinete de Ministros

Rural Sustentable (PROFEDER), mediante el cual se desarrollan estrategias de trabajo con distintos grupos de productores: Cambio Rural, Pro-Huerta, Minifundio y Programa para Productores Familiares (PROFAM).

El programa Investigación Fundamental e Innovaciones Tecnológicas (IFIT), por su parte, apunta al desarrollo de la investigación en disciplinas y áreas estratégicas vinculadas con el sector agropecuario, agroindustrial y forestal. Las acciones se desarrollan a través de cuatro actividades específicas que abarcan las ciencias agropecuarias y veterinarias, recursos naturales y medio ambiente, agroindustria y estudios económicos y sociales.

A través del Instituto Nacional de Tecnología Industrial (INTI) se pretende incrementar la detección, adaptación, difusión y transferencia de las mejores tecnologías disponibles, tanto locales como internacionales, y la capacitación técnica a los profesionales y expertos de la industria argentina. Para el año 2012 se prevé continuar fortaleciendo la presencia del INTI en el interior del país a través de los Centros Multipropósito Regionales, mediante los cuales se continuará estudiando la demanda tecnológica de las diversas regiones del país con el objeto de incrementar la competitividad industrial y el desarrollo de nuevas actividades. Asimismo, se potenciará la apertura de Ventanillas INTI a través de municipalidades, bancos, cámaras de industria y comercio y fundaciones, a efectos de detectar oportunidades comerciales.

M.E. y F.P.
404

INSTITUTO NACIONAL DE TECNOLOGÍA INDUSTRIAL (INTI): METAS FÍSICAS

Metas físicas	Unidad de Medida	2010	2011	2012
Análisis y Ensayos	Orden de Trabajo	18.485	21.083	28.671
Servicios de Asistencia Técnica	Orden de Trabajo	12.039	14.228	14.104
Servicios de Desarrollo	Orden de Trabajo	116	129	80

Dentro de la órbita del Ministerio de Ciencia, Tecnología e Innovación Productiva se desarrollarán acciones de promoción y financiamiento, a través de los programas Formulación e Implementación de Políticas para el Sector y Promoción y Financiamiento de la Ciencia y la Tecnología.



Jefe de Gabinete de Ministros

La implementación de sus políticas se estructura bajo dos estrategias: existen fondos orientados a la demanda existente de los organismos de ciencia y tecnología y del sector productivo, y otros son destinados a detectar necesidades y carencias en áreas que se consideren estratégicas. A su vez, con el fin de favorecer la innovación tecnológica en sectores productivos y sociales, se diseñarán instrumentos para el desarrollo de nuevas empresas tecnológicas y se continuará con la implementación de fondos sectoriales (salud, industria, agricultura, energía) y con la formación de personal científico, mediante el otorgamiento de créditos y/o subsidios.

Algunos de los avances más significativos de los últimos años han sido la creación del polo científico y tecnológico en las ex bodegas Giol, el regreso de investigadores científicos bajo el programa Raíces y el fomento de emprendimientos productivos que incorporan a la ciencia y la tecnología al servicio de la producción y el desarrollo social.

Por intermedio del Programa RAICES - Red de Argentinos Investigadores y Científicos en el Exterior, se buscará fortalecer las capacidades científicas y tecnológicas del país mediante la implementación de políticas de retención, de promoción del retorno y de vinculación, otorgando subsidios que se complementarán con las becas de reinserción del CONICET. El Polo Científico Tecnológico es un centro de gestión y producción del conocimiento donde se emplazarán las sedes del Ministerio de Ciencia, Tecnología e Innovación Productiva y sus organismos dependientes, el CONICET y la Agencia Nacional de Promoción Científica y Tecnológica.

M.E. y F.P.

404

Durante 2012 la Agencia Nacional de Promoción Científica y Tecnológica concederá préstamos (a través del Fondo Tecnológico Argentino – FONTAR) de reembolso total obligatorio a proyectos de modernización tecnológica de pequeñas y medianas empresas. Asimismo, se otorgarán subvenciones no reintegrables (a través del Fondo de Investigación Científica y Tecnológica - FONCYT) a proyectos de investigación y desarrollo con transferencia inmediata, realizados por centros de investigación públicos y privados sin fines de lucro, cuyos adoptantes y beneficiarios



Tefe de Gabinete de Ministros

participan en el financiamiento. La Agencia es responsable además de la aplicación de la Ley N° 23.877 de Promoción y Fomento de la Innovación Tecnológica; y de la Ley N° 25.922 de Promoción de la Industria del Software.

La Investigación y Desarrollo para la energía nuclear se lleva adelante a través de la Comisión Nacional de Energía Atómica (CNEA) que tiene previsto para 2012 incentivar la capacidad de investigación básica y aplicada en sus actividades de diseño, ingeniería, montaje, puesta en marcha, operación y asistencia en reactores, como el proyecto de la Central Nucleoeléctrica tipo CAREM y el reactor nuclear argentino multipropósito RA-10. Para 2012 se prevé prolongar la vida útil de la central de Embalse y terminar la construcción de la central Atucha II. Por otra parte, se espera reiniciar la operación de las instalaciones de enriquecimiento de uranio por difusión gaseosa en el Complejo Tecnológico Pilcaniyeu y ejecutar proyectos de restitución ambiental de la minería de uranio, gestión ambiental, protección radiológica y seguridad nuclear.

La Comisión Nacional de Actividades Espaciales (CONAE) tiene a su cargo la Investigación y Desarrollo en Actividades Espaciales. Las prioridades para 2012 de este organismo se refieren a los proyectos relacionados con las actividades de tipo espacial, sobresaliendo las "Misiones Satelitales", que involucra cuatro líneas de satélites: SAC (cuyo socio principal es la NASA), SAOCOM (realizados conjuntamente con Italia y que permiten la teleobservación sin ser interferida por falta de luz solar), SARE (de alta revisita y/o dirigidos a aplicaciones específicas) y COMARSAT (de comunicaciones). Merece mención además la iniciativa de desarrollo conjunto, entre Argentina y Brasil, de un satélite de observación de la tierra con prioridad marítima, en el marco de la misión SABIAMar (SAC-E).

También debe destacarse el proyecto "Desarrollo Integral del Sector Espacial – Fase I", que tiene el objetivo de desarrollar en el país materiales y componentes de calidad adecuada para lanzadores y satélites. Asimismo, durante 2012 se pondrá en marcha el proyecto 2MP, cuyo fin es capacitar a 2 millones de niños y jóvenes para la utilización de información espacial en sus actividades diarias.

M.E. y F.P.
404



*Jefe de Gabinete
de Ministros*

**CONAE - GENERACIÓN DE CICLOS DE INFORMACIÓN ESPACIAL COMPLETOS
METAS FÍSICAS**

Metas físicas	2010	2011	2012
Distribución de Datos Satelitales (página de 2kb)	94.900.000	122.450.000	150.000.000
Distribución de Imágenes Satelitales (imagen de 100Mb)	23.027	22.535	25.000
Distribución de Información Elaborada (imagen de 100Mb)	2.512	3.354	3.000

La Investigación en salud se lleva adelante a través de la Administración Nacional de Laboratorios e Institutos de Salud (ANLIS), Dr. Carlos G. Malbrán, organismo conformado por seis institutos y cinco centros nacionales. Durante 2012 se continuará desarrollando y coordinando acciones de prevención de la morbilidad, causada por enfermedades infecciosas y enfermedades de riesgo con base genética o nutricional. En ese sentido, el organismo promueve, coordina y realiza actividades de investigación epidemiológica, clínica y biomédica; capacita recursos humanos para la investigación y la aplicación del conocimiento en el desarrollo y fortalecimiento de los servicios de salud; produce y/o provee biológicos y medicamentos específicos para un mejor conocimiento, diagnóstico, tratamiento y prevención de factores de riesgo evitables en patologías prevalentes y emergentes, tales como lepra, tuberculosis, enfermedad de Chagas, Leishmaniasis, enfermedades virales, ligadas a riesgo con base genético nutricional, y otras patologías de transmisión sexual, sanguínea y/o connatal.

Esta función incluye también las acciones que llevan adelante el programa de Sostén Logístico Antártico, el Instituto Geográfico Nacional y el Instituto de Investigaciones Científicas y Técnicas para la Defensa (CITEDEF), a cargo del Ministerio de Defensa. En el marco del programa Sostén Logístico Antártico se realizará la planificación, dirección y ejecución de la actividad de apoyo a las labores científico-técnicas desarrolladas en la Antártida Argentina, incluyendo el mantenimiento de bases y refugios y el sustento a la Campaña Antártica. Asimismo, se avanzará en la última fase de la obra de recuperación integral del Rompehielos A.R.A. "Almirante Irizar" que reforzará los servicios logísticos y de apoyo antártico. Por otra parte, continuarán las operaciones relativas a la modernización de helicópteros para sostenimiento de la actividad en la región antártica.

Finalmente, en esta función también se incluyen las asignaciones destinadas a la atención de las acciones llevadas a cabo por el Servicio Geológico Minero Argentino (SEGEMAR), el Instituto

M.E. y F.P.
404

Jeje de Gabinete de Ministros



Nacional del Agua (INA), el Instituto Geográfico Nacional (IGN), la Fundación Miguel Lillo y el Instituto Nacional de Prevención Sísmica (INPRES).

La **función Trabajo** comprende a los programas del Ministerio de Trabajo, Empleo y Seguridad Social dirigidos a la generación de empleo y capacitación laboral, a la formulación y regulación de la política laboral y de seguridad social y a la regularización del trabajo, además del programa de la Superintendencia de Riesgos del Trabajo, como ente regulador de la Ley N° 24.557 de Riesgos del Trabajo.

Para el año 2012 profundizarán las estrategias destinadas a la promoción del trabajo decente, al incremento del trabajo registrado y al desarrollo de políticas activas de empleo con eje en la capacitación, la mejora de la empleabilidad y la inserción laboral de los desempleados.

Se continuará con la incorporación de beneficiarios al Seguro de Capacitación y Empleo, destinado a desocupados y beneficiarios que se traspasen desde otros programas nacionales de empleo, los cuales recibirán una asignación mensual por un lapso no mayor a dos años y contarán con apoyo en la búsqueda activa de empleo, orientación e intermediación laboral, formación, capacitación, entrenamiento y apoyo para la finalización de estudios y para emprendimientos individuales y asociativos, a través de las Oficinas de Empleo Municipales y de la Red de Servicios de Empleo. Para el año 2012, se prevé asistir a un promedio de 155.645 beneficiarios mensuales.

M.E. y F.P.

404

Asimismo proseguirá la implementación del programa Jóvenes con Más y Mejor Trabajo, destinado a jóvenes de 18 a 24 años de edad desocupados y con estudios primarios o secundarios de la educación formal incompletos, con el objeto de generar oportunidades de inclusión social y laboral. Las tareas consisten en diversas capacitaciones relacionadas con las necesidades de cada región sumadas a la posibilidad de finalizar los ciclos educativos primarios y/o secundarios, recibiendo en contraprestación una recompensa dineraria y se estima la atención de 130.000 beneficiarios mensuales.

*Jefe de Gabinete
de Ministros*



Todas estas estrategias de empleo y capacitación, se realizan en forma coordinada con las provincias, municipios e instituciones productivas y sociales, mediante la promoción de acuerdos territoriales. En el marco del Sistema Federal de Empleo se prevé continuar con el fortalecimiento de las Oficinas de Empleo Municipales que integran la Red Federal de Empleo. También insistirá con la capacitación laboral concentrada en la terminalidad educativa y en la formación profesional, se brindará asistencia técnica y financiera para el desarrollo de proyectos territoriales de capacitación y se desarrollarán planes sectoriales de calificación y promoción del empleo.

Por su parte, se mantendrán las acciones de asistencia técnica y seguimiento de proyectos económicos promovidos bajo la modalidad de pago único de las prestaciones a los beneficiarios del Seguro por Desempleo.

Por último, continuará el Recuperación Productiva (RePro) como paliativo a las firmas en crisis que les permite afrontar las remuneraciones de los trabajadores por un año. El citado programa contribuyó a aliviar los efectos negativos de la crisis financiera internacional sobre la producción nacional, decayendo paulatinamente a medida que se normalizan las condiciones de empleo en las empresas asistidas.

PROGRAMAS DEL MINISTERIO DE TRABAJO, EMPLEO Y SEGURIDAD SOCIAL: METAS FÍSICAS

Denominación	Unidad de Medida	2010	2011	2012
Asistencia Financiera a Jóvenes Desocupados	Beneficio Mensual	664.690	1.004.050	1.560.000
Mantenimiento Empleo Privado	Beneficio Mensual	1.079.230	709.648	700.000
Asistencia Técnica Proyectos Pago Único	Proyecto Promovido	842	716	800
Asistencia para la Inserción Laboral	Beneficio Mensual	40.767	307.868	450.000
Incentivos para la Reinserción Laboral	Beneficio Mensual	984.092	855.545	500.000
Seguro de Capacitación y Empleo	Beneficio Mensual	1.413.292	1.757.798	1.867.743
Capacitación Laboral	Persona Capacitada	121.558	107.617	120.000
Asistencia para Capacitación	Institución Asistida	873	642	550
Asistencia Técnica y Financiera para Terminalidad Educativa	Beneficiario	130.999	154.914	130.000
Asistencia Técnico Financiera para Capacitación Laboral	Proyecto Promovido	134	111	100
Empleo Transitorio	Beneficio Mensual	3.338.451	1.725.989	850.000

M.E. y F.P.
404



Jefe de Gabinete de Ministros

Los programas presupuestarios a través de los cuales se materializan las políticas de **Vivienda y Urbanismo**, están íntegramente a cargo, en el ámbito nacional, del Ministerio de Planificación Federal, Inversión Pública y Servicios. Entre los créditos presupuestarios más relevantes, se destacan los destinados a financiar las acciones de los Planes Federales de Vivienda dirigidas a la construcción y mejoramiento de viviendas en todo el país. Estas iniciativas se ejecutan, principalmente, a través de los programas presupuestarios Desarrollo de la Infraestructura Habitacional – Techo Digno, Acciones para el Mejoramiento Habitacional e Infraestructura Básica, Fortalecimiento Comunitario del Hábitat y Urbanización de Villas y Asentamientos Precarios, entre los que sobresalen las siguientes líneas de acción: Planes Federales de Construcción de Viviendas - Etapas I y Plurianual; Construcción de Viviendas en Municipios - Etapa I y Plurianual; Terminación de Viviendas; el Plan Mejoramiento Habitacional "Mejor Vivir" y las acciones de Urbanización de Villas y Asentamientos Precarios.

Cabe destacar que estas acciones tienen como objetivo la reducción del déficit habitacional y, a la vez, la generación de nuevos puestos de trabajo. Este es el caso del Programa Federal de Integración Sociocomunitaria por Cooperativas, a través del cual se promueve la inclusión social de desocupados y beneficiarios de programas federales de empleo, mediante la conformación de cooperativas de trabajo para la construcción de viviendas y soluciones habitacionales.

M.E. y F.P.
404

PLANES FEDERALES DE VIVIENDA: METAS FÍSICAS

Denominación	2010	2011	2012
Construcción Viviendas (Vivienda Terminada)	40.202	37.195	56.673
Construcción de Soluciones Habitacionales (Solución Habitacional Terminada)	12.899	12.678	7.777

Por otra parte, en el marco del programa Acciones para el Mejoramiento Habitacional e Infraestructura Básica, se contemplan las transferencias al componente SISVIAL del Fondo Fiduciario del Sistema de Infraestructura de Transporte, destinadas a la ejecución de obras de infraestructura vial urbana, periurbana, caminos de la producción, accesos a pueblos y obras de seguridad vial (Decreto N° 54/2009).



Jefe de Gabinete de Ministros

Adicionalmente, se prevé continuar con la construcción de Centros Integradores Comunitarios (C.I.C.), en el marco del convenio firmado entre el Ministerio de Desarrollo Social, el Ministerio de Salud y el Ministerio de Planificación Federal, Inversión Pública y Servicios, los cuales apuntan a un modelo de gestión pública que mejore la integración y coordinación de políticas de atención primaria de salud y desarrollo social en un ámbito físico común de escala municipal. Para el ejercicio 2012, se estima terminar la construcción de 37 centros.

Con respecto al programa de Urbanización de Villas y Asentamientos Precarios, se prevé continuar con las acciones destinadas a la urbanización o relocalización de las familias que se encuentren en terrenos que no sean aptos para el uso residencial.

Cabe destacar que en el ámbito de la Subsecretaría de Desarrollo Urbano y Vivienda, se concentran diferentes iniciativas destinadas a satisfacer los problemas habitacionales en el ámbito de la Cuenca Matanza – Riachuelo.

También forman parte de esta función las acciones inherentes al programa de Mejoramiento de Barrios (PROMEBA), el que a través de diversas obras (red vial, agua y alcantarillado, energía eléctrica, gas, construcción de vialidad interna, alumbrado público, drenajes pluviales, construcción o mejoramiento de equipamiento urbano) procura mejorar la calidad de vida de la población asentada en barrios con carencia de infraestructura, problemas ambientales y/o de regulación dominial. Cabe destacar que durante 2012 se prevé beneficiar aproximadamente a 15.570 familias a través del mejoramiento de 29 barrios.

M.E. y F.P.
404

R
d

A su vez, se prevé la ejecución de obras municipales de urbanismo en las provincias que integran la región del Norte Grande. Entre las obras a financiar se contempla la ejecución de pequeñas obras de saneamiento, drenaje urbano, pavimentación y mejoramiento de calles y accesos y obras de arquitectura, las cuales están destinadas a fortalecer el desarrollo de la infraestructura básica municipal.

*Jefe de Gabinete
de Ministros*



Por otra parte, continuará la gestión del Plan de Rehabilitación de Asentamientos Irregulares – Rosario Hábitat, cuyo propósito es mejorar la calidad de vida de la población de asentamientos irregulares en la ciudad de Rosario (Santa Fe), promoviendo la integración física y social de dichas áreas.

Adicionalmente, están previstas las asignaciones para el Programa de Desarrollo Social de Áreas Fronterizas del Noreste y Noroeste Argentino (PROSOFA) destinadas a financiar proyectos para la construcción, ampliación, refacción y equipamiento de servicios de agua potable, saneamiento básico, salud, educación y obras comunitarias, estimándose la financiación de 12 proyectos durante el ejercicio 2012.

Por último, el Programa de Provisión de Agua Potable, Ayuda Social y Saneamiento Básico (PROPASA) brindará asistencia técnica y financiera a municipios para la ejecución de pequeñas obras de infraestructura básica de saneamiento, tales como provisión de agua potable, desagües cloacales y recolección de residuos, con el propósito de disminuir la aparición de enfermedades de origen hídrico, reducir el nivel de mortalidad infantil y adulta y mejorar las condiciones sanitarias, nutricionales y ambientales. Durante el ejercicio 2012, se prevé asistir a 36 proyectos de saneamiento.

M.E. y F.P.

404

Las asignaciones presupuestarias de la **función Agua Potable y Alcantarillado** están destinadas principalmente a la asistencia financiera a la empresa Agua y Saneamientos Argentinos S.A. (AySA S.A.) y a las acciones desarrolladas por el Ente Nacional de Obras Hídricas de Saneamiento (ENOHSA). También se contemplan las iniciativas realizadas en el marco del programa Recursos Hídricos y de la actividad Emprendimientos Hídricos del Norte Grande del programa Acciones Hídricas y Viales para el Desarrollo Integrador del Norte Grande, todos ellos ejecutados en el ámbito del Ministerio de Planificación Federal, Inversión Pública y Servicios.

Durante el 2012 continuarán las asignaciones a la empresa AySA S.A. para el financiamiento de



*Jefe de Gabinete
de Ministros*

gastos operativos y la ejecución de obras de mantenimiento de las plantas y redes de distribución en operación, como así también las obras de expansión previstas en el Plan Director de la empresa. Entre las obras a desarrollarse se destaca la Planta Potabilizadora "Juan Manuel de Rosas" en el partido de Tigre.

Por otra parte, a través del Ente Nacional de Obras Hídricas y Saneamiento (ENOHSA) se continuará financiando la ejecución de obras de infraestructura vinculadas a la expansión de redes de agua potable, cloacas y saneamiento. La ejecución de las obras se realiza tanto en forma descentralizada, mediante transferencias o préstamos a gobiernos provinciales y municipales, como en forma centralizada, a través de la ejecución directa de proyectos de inversión por parte del ENOHSA.

Respecto a la ejecución de obras en forma descentralizada, se proseguirá con la ejecución de aquellas iniciativas correspondientes a los programas: Obras Menores de Saneamiento (PROMES), Plan Agua + Trabajo; Transferencias Especiales; el Programa de Agua Potable y Saneamiento para Comunidades Menores a 50.000 habitantes (PROAS) y el Plan de Agua y Saneamiento para Todos. A su vez, durante el 2012 el ENOHSA prevé financiar la construcción de grandes acueductos, cuyos plazos de ejecución son plurianuales.

M.E. y F.P.

404

A continuación se detallan las metas relativas a los programas anteriormente mencionados:

ENOHSA: METAS FÍSICAS

Denominación	2010	2011	2012
Habilitación de Obras Menores de Saneamiento (Obra Habilitada)	15	14	10
Expansiones de Agua Potable y Cloaca con Cooperativas de Trabajo (Obra Habilitada)	127	179	78
Habilitación de Obras de Abastecimiento para Pequeños Centros Urbanos (BID VII)	0	0	10
Habilitación de Obras Especiales de Agua Potable y Saneamiento (Obra Habilitada)	3	9	1
Expansión de Redes de Agua y Cloacas (PAST)	264	300	250

Respecto a los proyectos de inversión que ejecuta centralizadamente el ENOHSA, se continuarán las obras de infraestructura (tales como: plantas de tratamiento y de potabilización, emisarios,



Jefe de Gabinete de Ministros

acueductos y colectores troncales) que posibilitarán expandir la cobertura y mejorar la prestación de los servicios de agua potable y saneamiento. Entre las obras a realizar en 2012, sobresalen las siguientes iniciativas: el Sistema Integral de Desagües Cloacales - Gran San Juan (San Juan); el Sistema de Desagües Cloacales - Gran Tucumán (Tucumán); la Construcción de Acueducto Sur - 2º Etapa (Salta); la Optimización y la Ampliación del Sistema Agua Potable de la ciudad de San Salvador de Jujuy (Jujuy); la Construcción de un Emisario Submarino en la ciudad de Mar del Plata (Buenos Aires); y la Construcción del Sistema Cloacal en la ciudad de Luján (Buenos Aires).

Cabe destacar que algunas de las obras a ejecutarse en forma centralizada, están comprendidas en el Programa de Agua Potable y Saneamiento para Centros Urbanos y Suburbanos (PAYS), el cual prevé financiar proyectos tendientes a resolver la problemática sanitaria y de agua potable en los principales centros y aglomerados urbanos del país con una población mayor a 50.000 habitantes.

En el ámbito del programa Acciones Hídricas y Viales para el Desarrollo Integrador del Norte Grande del Ministerio de Planificación Federal, Inversión Pública y Servicios, se financiarán obras hídricas (canales, acueductos, diques, etc.) por medio de transferencias a las provincias de Catamarca, Corrientes, Chaco, Formosa, Jujuy, Misiones, Santiago del Estero y Tucumán, a fin de resolver los problemas de inundación, contaminación de las fuentes de agua y escasez de servicios de agua potable y para riego.

M.E. y F.P.

404

Con respecto al programa Recursos Hídricos, se destacan las transferencias de capital a gobiernos provinciales y municipales para financiar obras hídricas de saneamiento, control de inundaciones, abastecimiento y aprovechamientos productivos. Entre las iniciativas a ejecutarse en 2012, se contempla la asistencia financiera a la provincia de Córdoba para la ejecución de obras de Rehabilitación Integral Canal Los Molinos. A su vez, se incluyen las asignaciones presupuestarias para la ampliación y el mejoramiento de la Red Hidrológica Nacional, siendo ésta la más importante fuente de información hidrológica básica, necesaria para la administración racional y el diseño de las



Tefe de Gabinete de Ministros

políticas de recursos hídricos.

También se prevé asistir financieramente a la Entidad Regulatoria de Agua y Saneamiento y a la Agencia de Planificación para la atención de sus gastos corrientes.

Por último, se prevé financiar diversas obras de agua potable y saneamiento en el ámbito de la Cuenca Matanza Riachuelo, tanto a través de transferencias a AySA como en el marco del Ente Nacional de Obras Hídricas de Saneamiento y del Ministerio de Planificación Federal, Inversión Pública y Servicios.

3.2.4. SERVICIOS ECONÓMICOS

Esta finalidad comprende la formulación y el desarrollo de políticas que estimulan el proceso generador de inversiones. Las acciones llevadas a cabo por distintos organismos de la Administración Nacional, tienen como objetivo facilitar la producción de bienes y servicios significativos para el desarrollo económico. Asimismo, incluye acciones de promoción, regulación y fiscalización de la actividad productiva del sector privado.

FINALIDAD SERVICIOS ECONÓMICOS En millones de pesos

Funciones	2011	2012
Energía, Combustibles y Minería	36.330,0	43.209,6
Comunicaciones	5.018,7	5.707,5
Transporte	32.521,8	34.795,3
Ecología y Medio Ambiente	1.849,4	2.052,4
Agricultura	2.940,0	3.778,6
Industria	1.189,9	1.711,6
Comercio, Turismo y Otros Servicios	3.381,7	3.542,6
Seguros y Finanzas	182,5	196,9
TOTAL DE GASTOS CORRIENTES Y DE CAPITAL	83.414,0	94.994,5

M.E. y F.P.

404

La función **Energía, Combustibles y Minería** incluye las acciones destinadas a asegurar el abastecimiento energético, en lo que hace a electricidad y gas natural, en condiciones de cantidad, calidad y precio, consistente con un creciente bienestar de los consumidores residenciales y con la competitividad internacional de los usuarios intermedios. A su vez, se prevé fomentar las políticas destinadas al uso racional y eficiente de la energía entre todos sus usuarios. Adicionalmente, se



Jefe de Gabinete de Ministros

impulsarán y ejecutarán políticas para el desarrollo de la actividad minera, con el fin de consolidar el crecimiento evidenciado por este sector en los últimos años.

Con el propósito de garantizar la sustentabilidad del suministro de energía eléctrica, se destacan las asignaciones presupuestarias a la Compañía Administradora del Mercado Mayorista Eléctrico S.A. (CAMMESA), principalmente destinadas a financiar la adquisición de fuel oil y gas oil para el abastecimiento de centrales térmicas y la importación de energía eléctrica.

En cuanto a los sistemas de transmisión eléctrica, se incluyen créditos presupuestarios destinados al tendido de líneas de alta tensión comprendidas en el Plan de Transporte Eléctrico Federal, entre las que sobresalen: las obras complementarias a la línea Noroeste y Noreste Argentino en el marco de las acciones para el Desarrollo Integrador del Norte Grande y la línea de 500 KV Pico Truncado-Río Gallegos-Río Turbio y El Calafate, (continuando con el tendido entre Puerto Madryn y Pico Truncado). Asimismo, se contempla la asistencia financiera al Fondo Fiduciario Transporte Eléctrico Federal para la ejecución de obras de esta índole.

A su vez, se contemplan las asignaciones destinadas a la ejecución de obras de tendido de líneas de baja y media tensión; como así también a la construcción y rehabilitación de estaciones transformadoras a fin de dar una solución a los problemas de abastecimiento y restricciones de transporte. Estas iniciativas están comprendidas en el Plan de Transporte Eléctrico Federal - Etapa II.

Por otra parte, se prevé el financiamiento del tendido de líneas de transmisión de energía eléctrica y obras de repotenciación energética a partir de la firma de convenios con gobiernos provinciales y municipales.

Se incluyen los fondos destinados a la ampliación de la capacidad de abastecimiento de gasoductos troncales con el fin de proveer a las centrales de generación termoeléctricas y abastecer a usuarios

M.E. y F.P.
404

Handwritten signature or initials.




Jefe de Gabinete de Ministros

residenciales y comerciales de gas natural. Asimismo, se prevén fondos para la construcción y ampliación de gasoductos a nivel provincial y municipal.

Por otra parte, se contemplan las asignaciones correspondientes a la ejecución de las obras de suministro de gas natural a usuarios que anteriormente eran abastecidos por gas propano indiluido por red.

La Secretaría de Energía, a través del Consejo Federal de la Energía Eléctrica (CFEE), continuará con la administración del Fondo Especial de Desarrollo Eléctrico del Interior (FEDEI) y del Fondo Subsidiario para Compensaciones Regionales de Tarifas a Usuarios Finales (FCT). El FEDEI tiene como finalidad la realización de obras para generación, transmisión y distribución urbana y rural de la energía eléctrica, respondiendo a las necesidades provinciales de desarrollo energético. Por otra parte, se contemplan asignaciones para la atención de préstamos a cooperativas de servicios públicos, destinados a financiar proyectos de equipamiento o de infraestructura energética. Los recursos del FCT se destinan a compensar las diferencias tarifarias en los mercados eléctricos provinciales.

Por otra parte se prevé atender los subsidios vinculados a la regularización progresiva del suministro de electricidad y el mantenimiento de las instalaciones en barrios carenciados conforme al Acuerdo Marco firmado con las empresas distribuidoras de electricidad.



A su vez, se contemplan las transferencias destinadas al Fondo Fiduciario para Atender las Necesidades del GLP de Sectores de Bajos Recursos y para la Expansión de Redes de Gas Natural (Ley N° 26.020), cuyo propósito es financiar: la expansión de ramales de transporte, distribución y redes domiciliarias de gas natural en zonas no cubiertas; la adquisición de GLP en envases (garrafas y cilindros) para usuarios de bajos recursos; y garantizar un precio diferencial para el consumo domiciliario de gas licuado de petróleo en garrafas de 10, 12 y 15 kilogramos en hogares de bajos recursos



*Jefe de Gabinete
de Ministros*

Por otra parte, continuarán las transferencias al Fondo Fiduciario para Subsidios de Consumos Residenciales de Gas, creado por la Ley N° 25.565, a través del cual se financian las compensaciones tarifarias, abonadas a distribuidoras o subdistribuidoras zonales de gas natural y gas licuado de petróleo de uso domiciliario, por la aplicación de tarifas diferenciales a los consumos residenciales; y la venta de cilindros, garrafas o gas licuado de petróleo, gas propano comercializado a granel y otros, en las regiones Patagónica, de la Puna y el departamento Malargüe de la provincia de Mendoza. A su vez, se contempla la asistencia financiera a la empresa eléctrica de la provincia de Santa Cruz., prevista en la Ley N° 23.681.

En 2012 continuarán las acciones asociadas con el Proyecto de Energías Renovables en Mercados Rurales (PERMER) cuyo objetivo es el abastecimiento energético de las poblaciones rurales dispersas, mediante la instalación de equipos de generación de energía a partir de fuentes renovables.

**PROYECTO DE ENERGÍAS RENOVABLES EN MERCADOS RURALES:
META FÍSICA**

Tipo de Equipos	2010	2011	2012
Equipos Solares (Equipo Instalado)	1.581	13.082	5.345

M.E. y F.P.
404

A su vez, se prevé dar continuidad a las iniciativas llevadas a cabo en el marco del Programa Nacional de Uso Racional y Eficiente de la Energía – PRONUREE, destinadas a mejorar la eficiencia en el consumo energético por parte de los diferentes usuarios, contemplándose entre otras acciones: el plan de etiquetado de eficiencia energética y el recambio masivo de lámparas incandescentes por otras de bajo consumo en todas las viviendas del país y en el alumbrado público de municipios. En el marco de estas acciones, durante el ejercicio 2012 se prevé la asistencia financiera a 26 municipios.

Se destacan las asignaciones a la empresa Energía Argentina S.A (ENARSA) destinadas principalmente al financiamiento de las acciones comprendidas en el Plan Energía Total, el cual busca dar respuesta al incremento de la demanda energética producto del crecimiento económico



Jefe de Gabinete de Ministros

registrado en los últimos años; como así también los créditos vinculados a la adquisición e instalación, bajo la modalidad "Llave en Mano", de las centrales de generación eléctrica Brigadier López (Provincia de Santa Fe) y Ensenada de Barragán (Provincia de Buenos Aires) y a la construcción del gasoducto del noroeste argentino.

Por otra parte, se asistirá a la empresa Nucleoeléctrica Argentina S.A. (NASA) principalmente con el propósito de financiar las obras de finalización de la Central de Atucha II y prolongación de la vida útil de Embalse y a la empresa Dioxitek S.A. con el propósito de financiar la instalación de una planta de dióxido de uranio.

Adicionalmente, se prevén las asignaciones al Ente Binacional Yacyretá destinadas a financiar la ejecución de las obras del plan de interconexión vial y ferroviaria entre Argentina y Paraguay, y anticipo por la cesión a nuestro país de energía eléctrica generada por la Central, correspondiente a la República del Paraguay. A su vez, se contempla en esta función el financiamiento del accionar de la Unidad Especial Sistema de Transmisión Yacyretá (UESTY), para la atención de gastos operativos de la misma.

M.E. y F.P.
404

En cuanto al sector minero, se prevé la asistencia financiera a la empresa Yacimientos Carboníferos Río Turbio, con el propósito de atender gastos operativos como así también la adquisición de equipamiento y el reacondicionamiento del yacimiento.

A su vez, cabe destacar el programa Formulación y Ejecución de la Política Geológica Minera, a cargo de la Secretaría de Minería, a través del cual se iniciará la cuarta etapa del Plan Nacional de Huellas Mineras, en virtud de su efecto dinamizador de las economías regionales. Por otra parte, se contempla la firma de convenios entre organismos oficiales provinciales, regionales y municipales, entes privados nacionales y/o extranjeros, a los fines de conjugar mutuos intereses para el desarrollo de nuevos emprendimientos mineros en áreas social y económicamente deprimidas. A su vez,

R
g



*Jefe de Gabinete
de Ministros*

continuarán desarrollándose las acciones vinculadas con el Plan Social para la Minería Artesanal, con el propósito de aprovechar recursos minerales y pétreos en las comunidades locales. Asimismo, proseguirán las acciones de remineralización de aquellos suelos que sufrieran deterioros en sus componentes minerales.

**FORMULACIÓN Y EJECUCIÓN DE POLÍTICAS GEOLÓGICAS MINERAS:
METAS FÍSICAS**

Denominación	2010	2011	2012
Exenciones Impositivas y Arancelarias a Inscriptos en el Régimen de Inversión Minera (Beneficiarios)	17.555	16.132	16.000
Control de Empresas Inscriptas en el Régimen Minero (Auditoría Realizada)	435	368	400
Asistencia Financiera a Microemprendimientos Mineros (Proyecto)	12	14	15
Rehabilitación de Huellas Mineras (Huella Minera Rehabilitada)	38	29	40

A su vez, continuarán las acciones correspondientes al Programa de Gestión Ambiental para una Producción Sustentable en el Sector Productivo (BID 1865 OC-AR), destinado a fortalecer institucionalmente la gestión ambiental minera en el sector público provincial, la incorporación de prácticas ambientales en la actividad ladrillera artesanal, la generación de información geoambiental de base, de interés para el sector minero y el apoyo a la gestión ambiental de áreas mineras degradadas.

M.E. y F.P.
404

Durante 2012 también se contemplan, dentro de los créditos asignados a la Autoridad Regulatoria Nuclear, partidas destinadas a la fiscalización del proceso de acondicionamiento de las Centrales Nucleares Atucha I y Embalse y sus respectivas extensiones de vida útil; y a los estudios para el licenciamiento del Reactor Central Argentina de Elementos Modulares (CAREM).

Se incluyen también en esta función los gastos asociados con las acciones llevadas a cabo por el Servicio Geológico Minero Argentino (SEGEMAR), el Ente Nacional Regulador del Gas (ENARGAS), el Ente Nacional Regulador de la Electricidad (ENRE) y el Organismo Regulador de la Seguridad de Presas (ORSEP).

*Jefe de Gabinete
de Ministros*



Por último, se prevén asignaciones presupuestarias destinadas a promover la generación de energía eléctrica mediante fuentes renovables alternativas a las predominantes en la matriz energética actual (eólica, solar, geotérmica, mareomotriz, entre otras).

Por otra parte, se contemplan las obras correspondientes a la construcción de la Central Termoeléctrica a Carbón en la localidad de Río Turbio (provincia de Santa Cruz), la cual tendrá una producción de 240 MW en boca de mina. La mayor parte de la energía producida se colocará en el Sistema de Interconexión Nacional por medio de la línea de interconexión patagónica.

En la **función Comunicaciones** las mayores asignaciones presupuestarias están dirigidas a la Empresa Argentina de Soluciones Satelitales (AR-SAT), a Radio y Televisión Argentina S.E., a TELAM S.E., a la Comisión Nacional de Comunicaciones y a la Autoridad Federal de Servicios de Comunicación Audiovisual.

Durante el 2012 se continuará con la implementación del Plan Nacional de Telecomunicaciones "Argentina Conectada", creado por el Decreto N° 1.552/2010, que tiene como ejes estratégicos la inclusión digital; la optimización del uso de espectro radioeléctrico; el desarrollo del servicio universal; la producción nacional y generación de empleo en el sector de las telecomunicaciones; la capacitación e investigación en tecnologías de las comunicaciones; la infraestructura y conectividad; y el fomento a las competencias.

M.E. y F.P.

404

Respecto a las asistencias financieras a la empresa Argentina de Soluciones Satelitales S.A. (AR-SAT), las mismas están principalmente destinadas a la atención de los gastos correspondientes a la implementación del Sistema Argentino de Televisión Digital Terrestre (SATVD-T) y el desarrollo del Sistema Satelital Geoestacionario Argentino de Telecomunicaciones (SSGAT). Asimismo, se contemplan las erogaciones para el desarrollo, implementación y operación de la Red Federal de Fibra Óptica (REFEFO) que servirá de plataforma a los distintos Programas que comprenden el Plan Nacional de Telecomunicaciones "Argentina Conectada", tales como el SATVD-T, el Programa



Jefe de Gabinete de Ministros

"Conectar Igualdad.com.ar" y el desarrollo de la Agenda Digital (Decreto N° 512/2009).

Por otra parte, las asignaciones a Radio y Televisión Argentina S.E. (RTA S.E.) están destinadas a la atención de los gastos operativos y de equipamiento. Cabe destacar que esta sociedad estatal tiene a su cargo la administración, operación, desarrollo y explotación de los servicios de radiodifusión sonora y televisiva del Estado Nacional, incluyendo entre ellos Canal 7 y Radio Nacional.

Adicionalmente, se continuarán llevando a cabo las acciones referidas al control de las empresas telefónicas y de servicios postales, con el propósito de verificar el cumplimiento de la normativa vigente por parte de los operadores del mercado postal y telegráfico a través de la Comisión Nacional de Comunicaciones (CNC); como así también el control y la administración del espectro radioeléctrico, sancionando a los prestadores que se encontrasen ocupando dicho espectro en forma ilegal o irregular. Por otra parte, la CNC continuará colaborando en el proceso de implementación y desarrollo del Sistema Argentino de Televisión Digital Terrestre.

A través de la Autoridad Federal de Servicios de Comunicación Audiovisual se desarrollarán las acciones de monitoreo de las emisiones de los servicios de radiodifusión, en lo concerniente a su programación y contenidos. A su vez, se realizarán inspecciones a estos servicios con el objeto de controlar el cumplimiento de los aspectos normativos de la actividad y se continuará con la administración de licencias de radio AM, FM, canales de TV abiertos y servicios complementarios. Asimismo, continuarán las acciones de formación y capacitación de los profesionales de la radiofonía a través del Instituto Superior de Enseñanza Radiofónica (ISER).

En el ámbito del Ministerio de Planificación Federal, Inversión Pública y Servicios, se contemplan los gastos a cargo del Consejo Asesor del Sistema Argentino de Televisión Digital Terrestre asociados a iniciativas destinadas a la implementación del Sistema Argentino de Televisión Digital Terrestre, entre los que se contempla la financiación de proyectos de producción y adquisición de contenidos audiovisuales y de equipamiento. Por otra parte, se incluyen los créditos presupuestarios asociados a

M.E. y F.P.

404

Handwritten signature or initials.

Jefe de Gabinete de Ministros



la implementación del Plan Nacional Argentina Conectada, en el ámbito de este Ministerio.

Adicionalmente se atienden los gastos correspondientes a la Secretaría de Comunicaciones, como así también, los asociados a la refacción del edificio de Canal 7 y a la construcción de la Torre Única de Telecomunicaciones situada en el área metropolitana. Por último, se incluye la asistencia financiera a la Radio Universidad Nacional del Litoral y al Servicio de Radio y Televisión de la Universidad de Córdoba, para la atención de gastos operativos y de equipamiento.

Dentro de la **función Transporte**, las mayores asignaciones presupuestarias están destinadas a inversiones en las redes viales, nacionales, provinciales y municipales, comprendiendo, además, las asistencias financieras a empresas públicas de transporte y a operadores privados.

Se destaca la Dirección Nacional de Vialidad, organismo encargado de administrar la Red Troncal Nacional de caminos y, dentro de ella, la Red Federal de Autopistas, llevando a cabo las tareas de mantenimiento, mejoramiento y construcción necesarias para brindar al usuario de las rutas seguridad en el tránsito y economía de transporte.

M.E. y F.P.

404

Entre otras obras sobresalen los trabajos en la Ruta Nacional Nº 14 Gualeguaychú - Paso de los Libres, la Ruta Nacional Nº 40 (tramos Rospentek - Güer Aike - Rospentek - El Zurdo, Bajo Caracoles - Tres Lagos, El Eje - Río Las Cuevas y Luján de Cuyo - Tunuyán), la Ruta Nacional Nº 3 (tramos Acceso a Rada Tilly - Caleta Olivia, Variante Caleta Olivia y Puerto Madryn - Trelew), la Ruta Nacional Nº 23 tramos Pilcaniyeu - Ingeniero Jacobacci, la Avenida Circunvalación de Rosario, la Ruta Nacional Nº 7 Doble Vía Santa Rosa - Desaguadero, la Ruta Nacional Nº 288 empalme Ruta Nacional Nº 3 - La Julia, la Ruta Nacional Nº 16 Corredor Bioceánico Metán - Avia Terai, la Ruta Nacional Nº 8 Autopista Pilar-Pergamino, la Ruta Nacional Nº 19 Autopista Santa Fe- San Francisco, la Ruta Nacional Nº 178 empalme Ruta Nacional Nº 33 - Villa Eloisa, la Ruta Nacional Nº 16 Puente General Belgrano, la Ruta Nacional Nº 9 Autovía Tramo Puente Paraguay-Yala, la Ruta Nacional Nº 18

*Jefe de Gabinete
de Ministros*



intersección Ruta Provincial N° 20, la Ruta Nacional N° 38 Río Marapa acceso a Aguileras y la Autopista Camino del Buen Ayre.

INFRAESTRUCTURA VIAL: PRINCIPALES METAS FÍSICAS

Programa/ Meta	2010	2011	2012
	Kilómetros	Kilómetros	Kilómetros
Mantenimiento			
Mantenimiento por Administración	9.265	9.546	6.642
Mantenimiento por Convenio con Provincias	5.844	5.694	5.967
Mantenimiento por Sistema Modular	1.322	1.185	2.537
Obras de Conservación Mejorativa (km. terminados)	1.164	2.619	990
Construcciones			
Obras por Convenio con Provincias (km. terminados)	0	120	85
Obras de Mejoramiento y Reposición de Rutas (km. terminados)	610	1.578	1.500
Sistema de Contratos de Obra, Mantenimiento y Gestión Vial (*)	-	-	609
Mejoramiento y Reconstrucción en Puentes (metros terminados)	899	639	1.360
Recuperación y mantenimiento			
Recuperación y Mantenimiento de Mallas Viales (CReMa III)	5.268	4.648	4.774
Recuperación y Mantenimiento de Mallas Viales (CReMa IV)	3.322	4.138	12.181
Recuperación y Mantenimiento de Mallas Viales (CReMa V)	0	0	7.968
Corredores Viales Concesionados			
Obras en Corredores Viales Concesionados (km. terminados)	247	342	4.506

(*) Meta incorporada en 2012 en reemplazo de Concesión sin Peaje (COT)

A su vez se incluyen las acciones del Órgano de Control de Concesiones Viales, organismo desconcentrado dependiente de la Dirección Nacional de Vialidad, que fiscaliza el cumplimiento de obligaciones establecidas en los contratos de concesión en lo referente a la construcción, explotación, mantenimiento y prestación de servicios a los usuarios. Asimismo concreta la contratación y ejecución de trabajos o servicios que revistan carácter de obra pública vial.

M.E. y F.P.
404

Entre las obras se destacan las iniciativas vinculadas con los Corredores Viales Nacionales (N° 1, N° 2, N° 3, N° 4, N° 5, N° 6, N° 7 y N° 8), que comprenden obras de seguridad y refuerzo en las rutas, destacándose entre éstas últimas los trabajos en las Rutas Nacionales N° 3, N° 5, N° 7, N° 8, N° 9, N° 11, N° 12, N° 16, N° 18, N° 19, N° 33, N° 34, N° 188, N° 205 y N° 226.

Para el ejercicio 2012 la Secretaría de Obras Públicas prevé continuar con el financiamiento de planes de obras menores y de infraestructura urbana en municipios del interior del país. A su vez, en el marco del programa Acciones Hídricas y Viales para el Desarrollo Integrador del Norte Grande, se contemplan créditos presupuestarios para transferencias de capital a gobiernos provinciales

*Jefe de Gabinete
de Ministros*



destinadas a financiar obras viales en las provincias de Corrientes, Chaco, Formosa, Santiago del Estero y Tucumán.

Asimismo, se prevé la ejecución de obras de mejoramiento, ampliación y rehabilitación de la red vial provincial, vinculando áreas productivas locales con la red vial nacional, con el propósito de contribuir al fortalecimiento de la recuperación económica y social de las provincias.


Respecto al transporte ferroviario, esta función comprende las asignaciones destinadas a la atención de gastos corrientes a cargo de las empresas Ferrocarril General Belgrano S.A., Operadora Ferroviaria S.E. y Administración de Infraestructuras Ferroviarias S.E, la cual también recibirá asistencia financiera para la ejecución de diversas obras de infraestructura ferroviaria donde se destaca la refuncionalización de la línea Belgrano Cargas.

Por otra parte, se continuará con la ejecución de los proyectos correspondientes a la Tercera Etapa del Proyecto de Transporte Urbano de Buenos Aires (PTUBA), la cual contempla la ejecución de obras en pasos a diferente nivel y mejoras en entornos de estaciones ubicadas en municipios de la Provincia de Buenos Aires.

M.E. y F.P.
404

Se prevé la modernización del sistema ferroviario nacional a través de la adquisición de material rodante a partir de convenios suscriptos por el Ministerio de Planificación Federal, Inversión Pública y Servicios con las Repúblicas de Portugal y China y el Reino de España.

Adicionalmente, se contemplan asignaciones presupuestarias para las empresas concesionarias del servicio metropolitano e interurbano del transporte ferroviario y subterráneo, a fin de financiar gastos de explotación, como así también obras de infraestructura vial, adquisición y reparación de material rodante y electrificación de vías, entre otras, todas ellas en el marco del Programa de Obras, Trabajos Indispensables y Adquisición de Bienes (Decreto N° 1.683/2005 y normas modificatorias).



Jefe de Gabinete de Ministros

A su vez, cabe mencionar las transferencias al Fondo Fiduciario del Sistema de Infraestructura de Transporte como fuente complementaria de los recursos del Régimen de Compensaciones Complementarias (RCC), del Régimen de Compensación Complementaria Provincial (CCP) y del Régimen de Fomento para la Profesionalización del Transporte de Cargas (REFOP).

Se prevé continuar con la implementación del Sistema Único de Boleto Electrónico (S.U.B.E) en el transporte público automotor, subterráneo y ferroviario del Área Metropolitana de Buenos Aires. Por otra parte, se instrumentarán los mecanismos necesarios para garantizar la fiscalización y el control del sistema de transporte automotor, subterráneo y ferroviario, de pasajeros y carga a través de la Comisión Nacional de Regulación del Transporte.

A su vez, la Subsecretaría de Transporte Automotor llevará a cabo el control del sistema de emisión y seguimiento de la carta de porte, como así también, de los requisitos establecidos en la Ley de Transporte Automotor de Cargas (Ley Nº 24.653) y de las normas reglamentarias respecto al transporte automotor de granos y ganados.

Asimismo, se destacan las asignaciones destinadas a lograr la provisión de gas oil a precio diferencial al transporte público automotor de pasajeros, con el propósito de compensar parte de los costos de explotación de este servicio.

Respecto al transporte naval, la Subsecretaría de Puertos y Vías Navegables prevé ejecutar y controlar las políticas y planes referidos al desarrollo portuario; y optimizar el dragado, señalización y mantenimiento de las vías navegables troncales. Asimismo, en el año 2012, se prevé ejecutar, entre otros, los siguientes proyectos de inversión: Construcción Dársena Turística- Deportiva en Cercanías de Punta Cuevas (provincia de Chubut), Reparación Puerto Rosario Costanera (provincia de Santa Fe) y la Reconstrucción de Escollera Sudeste entre Km. 5.400 y 7.700 del Canal de Acceso al Puerto La Plata (provincia de Buenos Aires).

M.E. y F.P.

404

R
T
Q



Jefe de Gabinete de Ministros

Adicionalmente, se prevé la asistencia financiera a gobiernos provinciales para la ejecución de obras de modernización de la infraestructura portuaria, como así también, tareas de dragado. También se ejecutarán políticas, planes y programas que favorezcan el desarrollo de la marina mercante y de la industria naval nacional. En otro orden se contemplan las asistencias financieras a la Comisión de Coordinación Interjurisdiccional y al Comité Intergubernamental del Programa Hidrovía Paraguay-Paraná.

En cuanto a las políticas del transporte aerocomercial, se destacan las asignaciones relacionadas con el financiamiento de gastos operativos y de mantenimiento y ampliación de las flotas de las empresas Aerolíneas Argentinas S.A. y Austral Líneas Aéreas – Cielos del Sur S.A.

A través de la Administración Nacional de la Aviación Civil (ANAC), se llevarán a cabo las tareas de regulación, fiscalización y administración de la aviación civil y se prestarán los servicios aeroportuarios de seguridad, protección al vuelo y control del aerospacio. Asimismo se contemplan las asignaciones presupuestarias destinadas a la fabricación e instalación de radares secundarios monopulsos.

M.E. y F.P.
404

A través de la Fuerza Aérea Argentina se prevé fomentar el desarrollo de rutas de transporte aéreo de especial interés para la Nación, y complementar rutas comerciales de transporte de pasajeros y cargas escasamente explotadas por operadores privados. Por otra parte, el Servicio Meteorológico Nacional continuará prestando los servicios públicos de pronóstico y asesoramiento en materia meteorológica.

A través del Organismo Regulador del Sistema Nacional de Aeropuertos (ORSNA) se desarrollarán las acciones necesarias para asegurar la operación confiable de los servicios e instalaciones aeroportuarias, de acuerdo con las normas nacionales e internacionales. También en el ámbito del ORSNA se ejecutarán obras de inversión con los recursos provenientes del Fideicomiso de

Jefe de Gabinete de Ministros



Fortalecimiento del Sistema Nacional de Aeropuertos, destinado al mejoramiento de la infraestructura del Sistema Nacional de Aeropuertos. Entre las obras se destacan la nueva torre de control del Aeropuerto de Ezeiza, las inversiones en el Aeropuerto de Trelew en Chubut y las reparaciones del Aeropuerto de Sauce Viejo en Santa Fe.

Por último, la Subsecretaría de Planificación Territorial de la Inversión Pública del Ministerio de Planificación Federal, Inversión Pública y Servicios, prevé llevar a cabo estudios e investigaciones con el propósito de optimizar la conectividad fronteriza entre nuestro país y la República de Chile, la República Federativa del Brasil y la República del Paraguay; como así también evaluar el potencial productivo del Paso Internacional El Pehuenche que une nuestro país con la República de Chile. Adicionalmente, se contemplan los gastos asociados al Plan de Fortalecimiento Institucional de esta subsecretaría.

En la función **Ecología y Medio Ambiente** se incluyen los programas destinados a controlar y conservar los recursos naturales y el medio ambiente, de forma tal que las actividades productivas satisfagan las necesidades presentes sin comprometer el uso de los recursos para las generaciones futuras. Se contemplan, de igual manera, aquellos relacionados con el tratamiento de residuos peligrosos, residuos sólidos urbanos y la prevención de la contaminación del aire, el agua y el suelo.

M.E. y F.P.
404

Durante el 2012 se procurará el enriquecimiento y la conservación de los bosques, de acuerdo a la Ley Nº 26.331 de Protección Ambiental de los Bosques Nativos. En este sentido se seguirá avanzando, en el marco del Consejo Federal de Medio Ambiente, en un esquema de distribución de subsidios para financiar proyectos de conservación y fomento de áreas boscosas. De acuerdo a este marco normativo, las provincias deben contar con un plan de ordenamiento territorial aprobado por sus respectivas legislaturas, a los fines de acceder a la ayuda financiera.

La Secretaría de Ambiente y Desarrollo Sustentable, autoridad nacional de aplicación de la aludida norma, realizará además acciones referidas a la conservación de la biodiversidad, al cumplimiento del



Jefe de Gabinete de Ministros

Plan Nacional de Manejo del Fuego, al desarrollo sostenible de los recursos naturales, a la lucha contra la desertificación y a la conservación del suelo.

Por otra parte, se establecerá un marco adecuado para la implementación de Sistemas de Gestión Integral de los Residuos Sólidos Urbanos en las provincias y en los municipios turísticos, la construcción de centros de disposición final, el saneamiento o la clausura de basurales a cielo abierto y la reinserción social de los trabajadores informales del sector.

Durante 2012 se desarrollará el Plan Nacional de Reversión Industrial que conjugará un trabajo interdisciplinario, donde Estado, particulares, ONGs y profesionales convergen todos sus esfuerzos para empezar a construir industrias ambientalmente responsables. El desafío prioritario será reducir la contaminación y la generación de residuos industriales, contribuyendo a recuperar en el mediano y largo plazo los recursos naturales y mejorar la calidad de vida de los habitantes, sin menoscabar las fuentes de trabajo existentes y adoptando progresivamente la responsabilidad en el cuidado social y ambiental.

Por otra parte, el Servicio de Apoyo a la Autoridad de Cuenca Matanza Riachuelo continuará impulsando el Programa Integral de Cuenca Matanza Riachuelo mediante la ejecución de obras cuyos objetivos atañen el control y la regulación de las actividades industriales de la cuenca, así como el saneamiento y la recuperación de la calidad ambiental, en lo referente al agua, suelo y aire. Las obras permitirán que más de 1.000.000 de habitantes accedan al agua potable y más de 480.000 pobladores a un sistema cloacal.

Asimismo, se seguirán implementando otras acciones referidas a la fiscalización de establecimientos industriales y de servicios, construcción de nuevas viviendas, limpieza de márgenes, caminos costeros recuperados, basurales clausurados y erradicados, buques reflatados y retirados. Además, se prevé brindar a las industrias radicadas las herramientas técnicas y económicas para la

M.E. y F.P.

404

19



*Jefe de Gabinete
de Ministros*

transformación de los procesos productivos hacia nuevas tecnologías sustentables, principalmente a través del financiamiento obtenido del Banco Internacional de Reconstrucción y Fomento (préstamo BIRF N° 7706-AR/OC).

Por otra parte, durante 2012 seguirán implementándose acciones tendientes al cumplimiento del fallo de la Corte Suprema de Justicia "Mendoza, Beatriz Silva y otros c/Estado Nacional y otros s/ daños y perjuicios; daños derivados de la contaminación ambiental del Río Matanza Riachuelo", propendiendo a la identificación y seguimiento de las partidas presupuestarias inherentes al saneamiento de la Cuenca Matanza Riachuelo de manera de asegurar el mejoramiento de las condiciones de vida de los habitantes de su área de influencia.

ACCIONES SOBRE RECURSOS NATURALES: PRINCIPALES METAS FÍSICAS

Denominación	Unidad de Medida	2010	2011	2012
Planificación y Política Ambiental				
Certificados de Valor Internacional Especies Amenazadas	Certificado Expedido	1.370	1.653	1.700
Desarrollo de Proyectos Forestales	Proyecto Promovido	14	42	80
Promoción del Desarrollo Sustentable				
Asistencia Financiera a Empresas para Proyectos de Reversión Industrial (*)	Proyecto	-	60	130
Asistencia Técnica a Proyectos de Adecuación Ambiental	Proyecto Asistido	-	493	827
Coordinación de Políticas Ambientales				
Capacitación en Temáticas y Normativas Ambientales (*)	Persona Capacitada	-	40	70
Estudios Técnicos de Factibilidad (*)	Proyecto en Ejecución	-	5	20
Control Ambiental				
Certificación Ambiental a Operadores, Generadores y Transportes de Residuos Peligrosos	Certificado Expedido	312	296	450
Movimientos Transfronterizos de Residuos Peligrosos	Autorización Otorgada	664	1.124	1.000
Control de Emisiones Gaseosas en Automotores Cero Kilómetro (*)	Vehículo Controlado	-	440	500
Programa Saneamiento Integral Cuenca Matanza Riachuelo				
Limpieza de Márgenes y Espejos de Agua	Kilómetro Recuperado	118	132	116
Inspección a Industrias	Inspección	8.124	9.358	10.000
Desarrollo de Planes de Reversión Industrial	Plan	5	222	278
Desarrollo Sustentable de la Cuenca Matanza - Riachuelo (BIRF 7706-AC)				
Asistencia Financiera del Plan de Reversión Industrial (*)	Subsidio Otorgado	-	60	120
Instalación de Estaciones Hidrométricas (*)	Estación Instalada	-	50	0

(*) Medición incorporada para el ejercicio 2011

M.E. y F.P.

404

*Jefe de Gabinete
de Ministros*



En otro orden la Administración de Parques Nacionales continuará la ejecución del Convenio de Préstamo con el Banco Internacional de Reconstrucción y Fomento (BIRF N° 7520/AR - Áreas Protegidas y Conservación de Corredores), a los fines de la conservación de muestras representativas de las ecorregiones argentinas, de su biodiversidad y de los procesos naturales que aseguren su viabilidad a largo plazo, la preservación de los componentes culturales y los procesos que dieron forma a los ecosistemas.

Por otra parte, se consolidará el Sistema Nacional de Áreas Protegidas, promoviendo la declaración de nuevas unidades de conservación como el Parque Nacional Bosques Petrificados de Jaramillo y la Reserva Nacional Pizarro e impulsando la creación de El Impenetrable (Chaco), Somuncurá (Río Negro), Río Bermejo (Chaco y Formosa) y Meseta del Lago Buenos Aires (Santa Cruz), entre otras.

También se implementará el Sistema de Reservas Naturales de la Defensa conjuntamente con el Ministerio de Defensa de la Nación en las Reservas Naturales Militares Isla El Tala, Garabato y Baterías y se gestionará la cesión de tierras municipales con el objeto de incorporar infraestructura y servicios a los distintos Parques Nacionales.

En la **función Agricultura** se incluyen las asignaciones presupuestarias para la formulación y ejecución de políticas de promoción, regulación y fiscalización de las producciones agrícola, ganadera, avícola, cunícola, apícola, ictícola, forestal y de alimentos; promoviendo la inserción de la producción nacional en los mercados externos y un mayor nivel de competitividad de la actividad agropecuaria y agroindustrial, conjuntamente con un mayor desarrollo rural y regional.

Dichas acciones se desarrollan a través de los programas a cargo del Ministerio de Agricultura, Ganadería y Pesca (MAGyP) y sus organismos descentralizados: el Servicio Nacional de Sanidad y Calidad Agroalimentaria (SENASA), el Instituto Nacional de Semillas (INASE) y el Instituto Nacional de Investigación y Desarrollo Pesquero (INIDEP).

M.E. y F.P.

404

R
L
G




Jefe de Gabinete de Ministros

En el marco de esta función, es de destacar la puesta en marcha del Plan Estratégico Agroalimentario y Agroindustrial (PEA) 2010-2020 el cual establece los lineamientos para el sector, poniendo énfasis en la defensa de la agroindustria como motor del desarrollo, impulsando mayores niveles de asociativismo y cooperativismo. A través de este Plan se orientarán los esfuerzos, recursos y acciones hacia la transformación de la Argentina en un país líder a nivel mundial en materia de producción agroalimentaria.

El Plan promueve, a partir de la integración de todos los actores de la cadena productiva, la combinación virtuosa de los recursos naturales con la ciencia, la tecnología y el trabajo de los productores rurales, posibilitando de esta forma avanzar en la "industrialización de la ruralidad" creando valor "en origen" y una mayor captación de renta en beneficio de productores, empresarios, trabajadores y de la sociedad en su conjunto. De esta manera, se apunta a alcanzar una producción de bienes y servicios de alto valor agregado, para satisfacer en cantidad y calidad la demanda interna e internacional, favoreciendo al mismo tiempo el desarrollo con equidad territorial, inclusión social y sustentabilidad ambiental.

El PEA prevé alcanzar en los próximos diez años una producción de más de 160 millones de toneladas de granos y una superficie sembrada de 42 millones de hectáreas, lo cual representa aumentos de 58% y 27%, respectivamente, con respecto a los niveles de 2010. En cuanto al sector ganadero, se plantea alcanzar un stock bovino de 54 millones de cabezas, lo cual implica una suba del 10% respecto de 2010; mientras que la producción de lácteos crecería un 76%, hasta alcanzar los 18,3 millones de litros. La producción total de carnes (bovina, avícola, porcina y ovina) se incrementaría alrededor de un 70%. Las exportaciones agroindustriales y agroalimentarias podrían alcanzar en 10 años un nivel de 100 mil millones de dólares (+153% con relación al nivel de 2010), lo cual redundará en mayor generación de empleo y mejores resultados de balanza comercial.

A continuación se exponen algunas de las metas físicas previstas para el ejercicio 2012 en la



Handwritten signature or mark.



*Jefe de Gabinete
de Ministros*

jurisdicción del Ministerio de Agricultura, Ganadería y Pesca y sus organismos descentralizados.

**MINISTERIO DE AGRICULTURA, GANADERÍA Y PESCA
Y SUS ORGANISMOS DESCENTRALIZADOS: METAS FÍSICAS**

Denominación	Unidad de Medida	2010	2011	2012
Asistencia Financiera a Productores Forestales	Hectárea Forestada	75.889	60.000	60.000
	Productor asistido	0	100	100
- Asistencia Técnico-Financiera a Organizaciones (PRODEAR)	Organización Asistida	39	160	160
- Asistencia Técnico-Financiera a Pobladores Rurales (PRODEAR)	Beneficiario	573	6.419	6.419
- Asistencia Financiera a Pobladores Rurales (PRODERNOA)	Beneficiario	1.170	1.227	1.227
Asistencia Técnica Directa a Medianos y Pequeños Productores -Cambio Rural-	Productor Asistido	13.473	14.368	15.000
Asistencia Financiera a Pequeños Productores (PSA-PROINDER)	Familia Asistida	20.958	5.328	5.328
Construcción de Drenajes y Rehabilitación de Canales de Riego	Kilómetro	205	233	233
Certificación de Semillas	Bolsa Certificada	29.937.521	32.500.000	35.000.000
Certificación Sanitaria de Productos Alimenticios y Animales de Exportación e Importación	Certificado Expedido	51.337	62.759	75.600
Fiscalización de la Faena de Especies Mayores	Animal	(*)	15.300.000	15.300.000
Fiscalización de la Faena de Especies Menores	Animal	(*)	502.800.000	550.000.000
Fiscalización de Alimentos de Origen Pesquero, Lácteo y Apícola	Tonelada	(*)	861.000	887.000
Autorización del Tránsito Animal	Certificado Expedido	1.488.503	1.562.000	1.796.000
Aprobación de Productos Alimenticios	Producto	3.453	5.290	6.000
Vigilancia Activa de Enfermedades Endémicas, Exóticas, Erradicadas y Contaminantes en Animales de Consumo	Muestra	(*)	204.994	235.378

(*) Medición Incorporada en 2011.

Para 2012 el Ministerio de Agricultura, Ganadería y Pesca, prevé: atender la emergencia agropecuaria a través de distintas acciones de asistencia y apoyo (subsidio parcial de seguros agropecuarios, realización de obras como diques y canales de riego); establecer mecanismos financieros de ayuda al productor agropecuario (bonificación de tasas de interés de créditos y compensaciones en los casos de oscilaciones negativas abruptas de precios de la producción

M.E. y F.P.

404



Jefe de Gabinete de Ministros

primaria sectorial); promover el desarrollo forestal por medio de ayudas económicas a productores foresto-industriales -Ley Nº 25.080-; ejecutar iniciativas destinadas al desarrollo productivo de las economías regionales, promoviendo la agroindustria y el desarrollo de las cadenas agroalimentarias; trabajar en el marco del Plan de Acción Nacional para la Prevención, Desaliento y Eliminación de la Pesca Ilegal; avanzar en el otorgamiento del sello de calidad "Alimentos Argentinos, una elección natural" y promover el desarrollo de la actividad cunícola, avícola, porcina, equina y ovina.

Asimismo, se continuará impulsando la reconversión e integración agroindustrial de la pequeña y mediana empresa rural a través del Programa Cambio Rural; y se brindara asistencia a pequeños productores a través del Proyecto de Desarrollo Rural de la Patagonia (PRODERPA), el Programa de Desarrollo Rural de las Provincias del Noroeste (PRODERNOA), el Programa de Desarrollo Rural de Áreas Rurales (PRODEAR) y la puesta en marcha del Programa de Desarrollo Rural Incluyente (PRODERI). Adicionalmente, se financiará el desarrollo de servicios agropecuarios provinciales en el marco del Programa de Servicios Agrícolas Provinciales (PROSAP)

Por otra parte, se incluyen en esta función las asignaciones financieras destinadas a: la atención del Fondo Nacional para la Mitigación de Emergencias y Desastres Agropecuarios (FONEDA) - Ley Nº 26.509-; la atención del Plan Federal del Bicentenario de Ganados y Carnes (Resolución Nº 24/2010 del MAGyP) para el desarrollo de la cadena de carnes bovinas y el incremento del stock ganadero; el financiamiento de acciones para el Desarrollo Rural y la Agricultura Familiar (con el fin de brindar asistencia a productores en caso de emergencias climáticas y sociales, apoyar la implementación y protección de cultivos de verano, la instalación de infraestructura predial y comunitaria básica y fortalecer institucionalmente las organizaciones de agricultura familiar); las asignaciones para la bonificación de tasas de interés de créditos a productores agropecuarios y otras iniciativas financieras; las transferencias al Fondo Fiduciario de Promoción Ovina; la atención del Fondo Algodonero; la asistencia financiera a productores tamberos; y la atención del Régimen de Recuperación, Fomento y Desarrollo de la Actividad Caprina.

M.E. y F.P.

404

Handwritten signature or initials.



Jefe de Gabinete de Ministros

Durante el año 2012, el SENASA continuará fortaleciendo la vigilancia, detección, prevención, control y erradicación de enfermedades y zoonosis, propendiendo a la mejora del stock ganadero nacional. Asimismo, se prevendrá el ingreso de enfermedades exóticas, emergentes o de alta difusión, estableciendo requisitos zoosanitarios para la importación y el tránsito internacional de animales y/o mercancías; y se fortalecerá el sistema de vigilancia epidemiológica. Por otra parte, se potenciará la detección temprana de plagas, minimizando riesgos mediante el establecimiento de requisitos cuarentenarios y controlando la importación y movimiento de vegetales para su seguridad fitosanitaria. En cuanto a inocuidad y calidad agroalimentaria: se continuará adaptando normas y tareas de inspección y certificación a los requerimientos sanitarios de los países de mayor exigencia sanitaria, ampliando de esa forma los destinos de exportación; se continuará con el control de fronteras, barreras internas y tráfico federal; y se adaptará a los estándares internacionales el Plan de Residuos, Control e Higiene en Alimentos. En lo que respecta a agroquímicos, productos veterinarios y alimentos se continuará actualizando la legislación vigente, adecuando la producción y el control de los productos a los estándares internacionales y se consolidará el sistema de auditorías, mediante la evaluación de instalaciones, procesos y controles de calidad para exportación.

El INASE continuará brindando las garantías técnico - jurídicas para que el mercado de semillas se desarrolle en un marco de transparencia y competitividad, garantizando los derechos del obtentor, la disponibilidad de variedades y el cumplimiento de las normas de bioseguridad para los materiales vegetales genéticamente modificados. Para 2012 se prevé: continuar con el registro de títulos de propiedad de las nuevas creaciones citogenéticas a través del Registro de Propiedad de Cultivares y administrar los Registros de Comercio y Fiscalización de Semillas, de Usuarios de Semillas de Soja y Trigo, y de Viveros Cítricos y Forestales; entre otras acciones.

A través del INIDEP se desarrollarán las acciones de generación y adaptación de conocimientos, información, métodos y tecnologías para el desarrollo, la utilización y la conservación de las pesquerías argentinas, propendiendo a la conservación de los ecosistemas y la biodiversidad. En

M.E. y F.P.

404

10



Tefe de Gabinete de Ministros

este sentido, se continuará evaluando el estado de explotación de los recursos pesqueros, atendiendo a la creciente demanda de información científica para el manejo y la utilización sustentable de los mismos; y se procurará la generación y adaptación de tecnologías que promuevan el desarrollo, utilización y conservación de los recursos marinos costeros, de plataforma y oceánicos.

La **función Industria** reúne los programas cuyos objetivos son la regulación, control y fomento de la actividad industrial realizada por el sector privado; la realización de tareas productivas industriales por el sector público nacional y la administración de subsidios diversos a empresas del sector industrial. Incluye los gastos relativos al fomento de las micro, pequeña y mediana empresas (MiPyMEs) a cargo de la Secretaría de la Pequeña y Mediana Empresa y Desarrollo Regional; la ejecución de los distintos instrumentos, incentivos y regímenes de promoción industrial que administra la Secretaría de Industria y Comercio; los gastos de la Dirección General de Fabricaciones Militares, del Instituto Nacional de Vitivinicultura y del Instituto Nacional de la Propiedad Industrial y otras asistencias a empresas públicas y sectores económicos.

En el marco de las acciones de fomento de las micro, pequeña y mediana empresas (MiPyMEs), durante el año 2012, se prevé: promover la capacitación a través del Programa Nacional de Capacitación, mediante la consolidación de la red de Agencias Regionales de Desarrollo Productivo y a través de nuevos llamados de crédito fiscal para capacitación. Asimismo, se acompañará a las MiPyMEs en su inserción comercial externa y se fomentará el aumento de su competitividad y el emprendedurismo, mediante acciones de asistencia técnica para la certificación de normas de calidad, desarrollo de software, reingeniería de procesos productivos, desarrollo de productos y servicios en el marco del Programa de Acceso al Crédito y la Competitividad para MiPyMEs - BID 1884.

M.E. y F.P.

404

Por otra parte, se impulsará y apoyará el desarrollo de complejos productivos regionales (*clusters*) aprovechando los recursos locales y las ventajas del trabajo empresario asociativo; y se brindará



Tefe de Gabinete de Ministros

apoyo a empresas conformadas por jóvenes en el marco del Programa Nacional de Apoyo al Empresariado Joven (Ley Nº 25.872). Asimismo, se buscará facilitar el acceso de las MiPyMEs al financiamiento, a través de distintos instrumentos: la bonificación de tasas de interés; la constitución de sociedades de garantía recíproca; y mediante créditos del Fondo Nacional para la Pequeña y Mediana Empresa (FONAPyME). También, en materia de financiamiento, se prevé crear el Fondo Nacional para el Desarrollo y Fortalecimiento de las Micro, Pequeñas y Medianas Empresas (a financiarse con el recupero de préstamos del Programa Global de Crédito), y se buscará desarrollar instrumentos de oferta pública y otras soluciones de financiamiento innovadoras orientadas a distintos sectores y cadenas de valor. Adicionalmente, se prevé consolidar la Red de Agencias Regionales de Desarrollo Productivo con el objetivo de brindar asistencia a las empresas de las distintas regiones del país, promoviendo una progresiva descentralización de las actividades de los programas orientados a las MiPyMEs.

A continuación se exponen las principales metas físicas previstas para 2012 referidas al acceso al financiamiento de las MiPyMEs.

FOMENTO DE LA PEQUEÑA Y MEDIANA EMPRESA: METAS FÍSICAS

Denominación	Unidad de Medida	2010	2011	2012
Asistencia Técnica y Financiera (Programa de Acceso al Crédito y Competitividad para MiPyMEs)	Empresa Asistida	512	1.200	1.200
	Aporte No Reintegrable Otorgado	1.254	5.000	5.350
Asistencia a través de Sociedades de Garantía Recíproca	Garantía Otorgada	52.344	66.000	70.000
Asistencia Financiera FONAPyME	Empresa Asistida	155	200	250
Asistencia Financiera Vía Mercado de Capitales	Crédito Otorgado	0	46	60
Asistencia Financiera Vía Bonificación de Tasas (FOMICRO y BONIFICACIONES DE TASAS)	Empresa Asistida	12.410	24.206	29.656

Por otro lado, a través del programa de Formulación y Aplicación de Políticas para la Industria, se continuarán aplicando las medidas tendientes a incrementar la competitividad industrial, a través de la aplicación de diferentes instrumentos, como ser: promoción de inversiones industriales (amortización acelerada y devolución anticipada del IVA); incentivos para la fabricación de bienes de capital y

M.E. y F.P.

404



*Jefe de Gabinete
de Ministros*

administración de regímenes de importación temporaria de bienes de capital destinados al proceso productivo; Régimen Automotriz; Compre Nacional; promoción de la industria del software; incentivos a la producción de motocicletas y motopartes; promoción de la biotecnología moderna; tratamiento fiscal y aduanero especial en el territorio de la Provincia de Tierra del Fuego, Antártida e Islas del Atlántico Sur; entre otros. Asimismo, se continuará con el Proyecto de Reducción de las Sustancias que Agotan la Capa de Ozono (PRESAO) -financiando la reconversión industrial hacia tecnologías sustentables- y con el Plan Nacional de Diseño -destacando al diseño como factor clave de la competitividad industrial-.

FORMULACIÓN Y APLICACIÓN DE POLÍTICAS PARA LA INDUSTRIA: METAS FÍSICAS

Denominación	Unidad de Medida	2010	2011	2012
Habilitación de Nacionales en Régimen Automotriz	Licencia Otorgada	684	623	1.022
Habilitación de Importados en Régimen Automotriz	Certificado Expedido	4.141	4.620	4.612
Reintegro por Compra Autopartes Nacionales	Certificado Expedido	370	380	267
Reintegro por Venta de Maquinaria Agrícola; Bienes de Capital y Productos Informáticos	Certificado Expedido	43.531	41.106	51.265
Asistencia Técnica en Promoción Industrial	Empresa Asistida	1.357	1.621	1.077
Verificación Régimen Compre Nacional	Certificado Expedido	1.661	2.012	1.594

La Dirección General de Fabricaciones Militares (DGFM) prevé producir y comercializar los bienes y servicios tradicionales en materia de armas, explosivos y municiones para aprovisionar a las Fuerzas Armadas y de Seguridad y al sector privado; brindar servicios mineros de voladuras, provisión de explosivos y certificados de calidad; y continuar con el desarrollo de acciones asociadas a los convenios suscriptos, entre los que se destacan: la reparación y reconstrucción de vagones para la empresa Ferrocarril Belgrano Cargas S.A.; la provisión de equipos y repuestos a la empresa Yacimientos Carboníferos Río Turbio S.E.; y el desarrollo y fabricación de un radar primario tridimensional de largo alcance y la entrega de las primeras unidades en el marco del Plan Nacional de Radarización del Espacio Aéreo Argentino.

M.E. y F.P.
404

[Handwritten signature]

Asimismo, cabe destacar los créditos presupuestarios asociados a la construcción del polo industrial "Nitramar" a través del cual se llevará a cabo la producción de nitrato de amonio, ácido nítrico y



*Jefe de Gabinete
de Ministros*

amoníaco, permitiendo sustituir la importación de insumos para la producción de pólvoras, explosivos y fertilizantes.

En esta función se incluyen también las asignaciones financieras destinadas a la atención de: los beneficios previstos por el Régimen de Incentivo a la Competitividad de las Autopartes Locales (Decreto N° 774/2005) y por la Ley N° 26.393 de Desarrollo y Consolidación del Sector Autopartista Nacional; las asignaciones para financiar la bonificación de tasas de interés por créditos a PyMEs y para la atención del Programa Nacional de Integración Productiva para las MiPyMEs; la atención del Programa Nacional para el Desarrollo de Parques Industriales Públicos (Decreto N° 915/2010); la atención del Plan de Renovación de Flota del Transporte Automotor de Cargas en el marco del Decreto N° 353/2010; y las transferencias de capital a Talleres Navales Dársena Norte- TANDANOR S.A.

Por otra parte, el Instituto Nacional de Vitivinicultura continuará, durante 2012, con sus tareas relacionadas con la normalización de métodos, procedimientos y contralor técnico, tendientes a asegurar la genuinidad y calidad de los productos vitivinícolas y de alcoholes.

CONTROL DE LA GENUINIDAD DE LA PRODUCCIÓN VITIVINÍCOLA: METAS FÍSICAS

Denominación	Unidad de Medida	2010	2011	2012
Auditorías de Procesos y Productos	Inspección	31.050	33.000	30.000
Auditorías Volúmenes y Destilación de Alcoholes	Inspección	3.614	4.400	3.744

Finalmente, el Instituto Nacional de la Propiedad Industrial (INPI) continuará brindando una adecuada protección a los derechos de la propiedad industrial (patentes, marcas, modelos y diseños industriales y registros de transferencia de tecnología), facilitando y propiciando su registración y publicando en tiempo y forma los derechos registrados.

El gasto asignado a la **función Comercio, Turismo y otros Servicios** se ejecuta bajo la órbita de diferentes organismos dependientes del Ministerio de Economía y Finanzas Públicas, del Ministerio de Industria, del Ministerio de Turismo y del Ministerio de Planificación Federal, Inversión Pública y

M.E. y F.P.
404

[Handwritten signature]

Jefe de Gabinete de Ministros



Servicios.

Para 2012 las asignaciones presupuestarias se destinarán principalmente a la definición de políticas de comercio interior vinculadas a la asistencia a operadores e industriales del mercado interno de trigo, maíz, girasol y soja. Asimismo, se promoverá el desarrollo de las políticas vinculadas con la Defensa de la Libre Competencia.

En ese marco sobresalen por su magnitud las asistencias financieras que lleva a cabo la Secretaría de Comercio Interior, con destino al sector privado y a los efectos de contribuir al desarrollo de la producción comercial agropecuaria. Asimismo, se continuará con la formulación, implementación y seguimiento de acuerdos de precios entre los diferentes sectores del mercado argentino y el desarrollo de políticas tendientes a lograr una mayor transparencia de los mercados mediante la identificación de estructuras de costos y la publicación de precios, promoviendo la adhesión de nuevas empresas al Sistema Nacional de Arbitraje de Consumo y la instrumentación de sistemas similares en las provincias, entre otras acciones.

Por otra parte, la Comisión Nacional de Defensa de la Competencia efectuará los análisis y evaluaciones de los efectos de las operaciones de concentración económica, de conductas restrictivas de la competencia o de abuso de posición dominante en el mercado e investigaciones:

ACCIONES EN COMERCIO INTERIOR: PRINCIPALES METAS FÍSICAS

Denominación	Unidad de Medida	2010	2011	2012
Verificación y/o Aprobación de Instrumentos de Medición	Instrumento Verificado	9.040	12.000	12.000
Realización de Operativos sobre Lealtad Comercial	Operativo	21.652	20.000	20.000
Publicación de Precios Relevantes	Publicación	0	6	6

En lo relativo al Comercio Exterior las acciones previstas comprenden la mejora de la competitividad de la economía argentina en el comercio internacional, el apoyo al proceso de integración del MERCOSUR y su consolidación como plataforma de negociación con otros países o grupos de países. Por otra parte, se prevé actualizar la base de datos referida a las barreras para las exportaciones argentinas, efectuar el control del cumplimiento de regímenes vigentes de comercio

M.E. y F.P.

404



*Jefe de Gabinete
de Ministros*

exterior y administrar la aplicación de los instrumentos para evitar la competencia desleal en el comercio internacional.

ACCIONES EN COMERCIO EXTERIOR: METAS FÍSICAS

Denominación	Unidad de Medida	2010	2011	2012
Certificado de Origen Nacional en Sistema Generalizado de Preferencia	Certificado Expedido	48.935	58.00	58.000
Promoción a Empresas Régimen de Admisión Temporal de Insumos Importados	Certificado expedido	1.265	2.290	2.290
Control de Cumplimiento Régimen Plantas Llave en Mano	Empresa Controlada	34	35	35
Resolución Casos de <i>Dumping</i>	Caso Resuelto	14	22	22
Resolución Casos de Salvaguardia	Caso Resuelto	0	12	12

En lo que respecta a Turismo se llevará a cabo las acciones presentes en el plan estratégico de competitividad, mejorando las condiciones empresariales del sector, la oferta de infraestructura en transporte aéreo, transporte interno terrestre y protección del turista, entre otros aspectos. Asimismo se promoverá un plan de mercadeo integrado para incrementar la inversión, prolongar la estadía de turistas y mejorar la distribución temporal de la demanda, impulsando la segregación del mercado internacional.

En el plano interno se atenderá la demanda de servicios turísticos de familias de escasos recursos económicos, alumnos de escuelas públicas que cursan el último año de la escuela primaria, jubilados y pensionados, mediante el Turismo Federal. Los servicios se ofrecen en las unidades turísticas propias de Embalse Río Tercero (Córdoba) y Chapadmalal (Buenos Aires). Asimismo, se relanzarán las actividades inherentes al Turismo Social, permitiendo el acceso de los beneficiarios a otros destinos nacionales con paquetes parcialmente subsidiados.

M.E. y F.P.
404

ACCIONES EN TURISMO: PRINCIPALES METAS FÍSICAS

Denominación	Unidad de Medida	2010	2011	2012
Impulso al Sector Turístico Nacional				
Servicio de Atención de Turismo Social	Día/Turista	786.679	786.910	841.250
Servicio de Atención de Turismo Federal	Día/Turista	33.435	13.590	305.555
Impulso al Turístico Receptivo internacional				
Concurrencia a Ferias	Feria	77	92	82
Fomento de la Comercialización	Encuentro	49	92	112
Promociones	Acciones Promocionales	187	118	185

También se impulsará la gestión de residuos sólidos en pequeños municipios turísticos, el

*Jefe de Gabinete
de Ministros*



asesoramiento y desarrollo de infraestructura para el tratamiento y la disposición final de residuos sólidos en parques nacionales y municipios turísticos.

TURISMO RECEPTIVO: INDICADORES

Denominación	Unidad de Medida	2010	2011	2012
Turistas Extranjeros Ingresados	Turista	5.300.0000	5.500.000	5.800.000

La **función Seguros y Finanzas** incluye las acciones vinculadas a la actividad de seguros y reaseguros en general y todas aquellas actividades relacionadas con las finanzas, incluyendo los servicios bancarios. Comprende los gastos necesarios para financiar las actividades desarrolladas por la Comisión Nacional de Valores (CNV) y la Superintendencia de Seguros de la Nación (SSN).

La CNV continuará con sus acciones tendientes al logro de un mercado de capitales amplio, transparente y competitivo que incentive la oferta de variados instrumentos financieros. En tal sentido, se articularán acciones con diversos actores públicos y privados para el desarrollo del mercado de capitales, orientando las acciones al financiamiento de proyectos de la economía real; y se atenderá la actualización permanente del marco normativo e institucional de los mercados financieros, con el fin de fomentar la inversión, el aumento de la oferta, las regulaciones homogéneas y la complementación entre los actores del sistema financiero, entre otros objetivos.

En lo que hace a la actividad aseguradora, la SSN continuará realizando sus funciones de: regulación, supervisión, autorización para la operatoria de nuevas entidades y relevamiento del mercado asegurador.

Asimismo, se prevé continuar mejorando los aspectos crediticios del Estado Nacional a efectos de cubrir las eventuales necesidades de financiamiento del Tesoro Nacional, así como también desarrollar los servicios financieros. Por otra parte, se prevé coordinar acciones que posibiliten el efectivo ejercicio de los derechos societarios de las participaciones accionarias de carácter minoritario que el Estado posee en diferentes empresas.

M.E. y F.P.

404



*Jefe de Gabinete
de Ministros*

SEGUROS Y FINANZAS: METAS FÍSICAS

Denominación	Unidad de Medida	2010	2011	2012
Supervisión e Inspección a Empresas Aseguradoras	Inspección	321	372	394
Fiscalización Continua de Entidades de Oferta Pública	Entidad Fiscalizada	225	249	245
Fiscalización Continua de Fideicomisos Financieros	Fideicomiso Fiscalizado	400	409	460
Fiscalización Continua de Fondos Comunes de Inversión	Fondo Común de Inversión Fiscalizado	255	289	290
Autorización de Emisión de Títulos Valores	Autorización Otorgada	293	320	330

3.2.5. PROYECTOS INCLUIDOS EN APLICACIONES FINANCIERAS

El presupuesto nacional incluye préstamos, imputados como aplicaciones financieras, financiados con fondos externos de distintos organismos internacionales de crédito y destinados a las provincias de acuerdo a convenios que suscriben con la Nación. Entre ellos, cabe mencionar:

- Programa de Servicios Agrícolas Provinciales (PROSAP - BID 899/OC-AR y 1956 y BIRF 4.150 y 7.425). Ministerio de Agricultura, Ganadería y Pesca. (\$858,9 millones).
- Programa de Infraestructura Vial Provincial (BIRF 7.301 AR). Ministerio de Planificación Federal, Inversión Pública y Servicios (\$164 millones).
- Programa de Servicios Básicos Municipales (BIRF 7.385 AR). Ministerio de Planificación Federal, Inversión Pública y Servicios (\$154,2 millones).
- Programa de Prevención de Inundaciones y Drenaje Urbano (BIRF 7.382 AR). Ministerio de Planificación Federal, Inversión Pública y Servicios (\$105,6 millones).
- Programa Modernización de la Gestión Provincial y Municipal (BIRF 7.352). Ministerio del Interior (\$48,2 millones).
- Fortalecimiento Institucional de Municipios (BID 1.855/OC-AR). Ministerio del Interior (\$46,4 millones).
- Agua Potable y Saneamiento para Centros Urbanos Chicos- PROAS (BID 1.895/OC-AR). Ente Nacional de Obras Hídricas de Saneamiento (\$44,8 millones).
- Proyecto de Desarrollo Rural de la Patagonia (PRODERPA) (FIDA 648-AR). Ministerio de Agricultura, Ganadería y Pesca (\$22,1 millones).

M.E. y F.P.

404

[Handwritten signature]



Jefe de Gabinete de Ministros

- Programa de Desarrollo Rural Incluyente (PRODERI) (FIDA 201.147). Ministerio de Agricultura, Ganadería y Pesca (\$4,5 millones).
- Programa de Desarrollo Rural de las Provincias del NOA (PRODERNOA) y Programa de Desarrollo de Áreas Rurales (PRODEAR) (FIDA 514-AR y FIDA 713-AR). Ministerio de Agricultura, Ganadería y Pesca (\$4,1 millones).

3.3. PRESUPUESTO DE DIVISAS DE LA ADMINISTRACIÓN NACIONAL

La Ley Nº 24.156, de Administración Financiera y de los Sistemas de Control del Sector Público Nacional, en el artículo 24 establece, entre otros aspectos, la remisión al Congreso Nacional, con carácter informativo, del presupuesto de divisas como soporte para el análisis del Proyecto de Ley de Presupuesto General. Asimismo, el artículo 6 de la Ley Nº 25.152, de Solvencia Fiscal, menciona la incorporación en el Mensaje del Presupuesto General de la Administración Nacional, del presupuesto de divisas.

El presupuesto de divisas tiene como objetivo conocer el impacto de las transacciones del Estado registradas en moneda extranjera. En el marco del Presupuesto de la Administración Nacional, la identificación de los ingresos y gastos en moneda extranjera, prevista en los clasificadores presupuestarios, adquiere relevancia tanto en la programación del presupuesto, como en su ejecución y seguimiento.

El criterio general de registración en moneda extranjera contempla toda transacción de recursos o gastos que implique un efectivo movimiento de ingresos o egresos de divisas, exponiéndose tal información mediante un esquema de ahorro-inversión-financiamiento dentro del cual se calcula, además, la diferencia entre el conjunto de ingresos incluyendo fuentes financieras y el total de gastos con aplicaciones financieras en moneda extranjera expresados en moneda local.

Por lo señalado precedentemente, a continuación se presenta un esquema con la estimación del

M.E. y F.P.
404

R
/



*Jefe de Gabinete
de Ministros*

Presupuesto de Divisas para la Administración Nacional correspondiente a 2012, comparándose estas previsiones con las de 2011.

**PRESUPUESTO DE DIVISAS DE LA ADMINISTRACION PUBLICA NACIONAL
CUENTA - AHORRO - INVERSION - FINANCIAMIENTO
En millones de pesos**

CONCEPTO	2011	2012	DIFERENCIA	
			IMPORTE	%
I) Ingresos Corrientes	3.697,6	4.214,6	517,0	14,0
Ingresos No Tributarios	91,4	106,3	14,9	16,3
Ventas de Bienes y Serv. de las Administraciones Públicas	9,6	8,7	-0,9	-9,7
Rentas de la Propiedad	3.452,5	3.852,7	400,2	11,6
Transferencias Corrientes	144,1	246,9	102,8	71,3
II) Gastos Corrientes	23.691,6	31.469,7	7.778,1	32,8
Gastos de Consumo	2.127,0	2.642,6	515,5	24,2
Rentas de la Propiedad	21.014,5	28.061,5	7.046,9	33,5
Impuestos Directos	0,2	0,2	-0,1	-32,3
Transferencias Corrientes	549,8	765,5	215,7	39,2
III) Result.Econom.:Ahorro/Desahorro (I - II)	-19.994,0	-27.255,1	-7.261,1	36,3
IV) Recursos de Capital	40,1	42,4	2,3	5,7
V) Gastos de Capital	565,8	876,2	310,4	54,9
Inversión Real Directa	214,7	236,5	21,8	10,1
Transferencias de Capital	177,3	30,7	-146,6	-82,7
Inversión Financiera	173,7	609,0	435,3	250,6
VI) Gasto Primario	3.245,9	4.286,8	1.041,0	32,1
VII) Resultado Primario	491,8	-29,9	-521,7	106,1
VIII) Recursos Totales (I + IV)	3.737,7	4.257,0	519,3	13,9
IX) Gastos Totales (II + V)	24.257,4	32.345,9	8.088,5	33,3
X) Resultado Financiero	-20.519,7	-28.088,9	-7.569,3	36,9
XI) Fuentes Financieras	77.444,9	104.863,1	27.418,2	35,4
Endeudamiento Público e Incremento de Otros Pasivos	77.444,9	104.863,1	27.418,2	35,4
XII) Aplicaciones Financieras	45.843,2	63.441,8	17.598,6	38,4
Inversión Financiera	88,7	92,6	3,9	4,4
Amortización de la Deuda y Disminución de Otros Pasivos	45.754,5	63.349,2	17.594,7	38,5
XIII) Total Recursos con Fuentes Financieras	81.182,6	109.120,1	27.937,5	34,4
XIV) Total Gastos con Aplicaciones Financieras	70.100,5	95.787,7	25.687,2	36,6
XV) Diferencia (XIII - XIV)	11.082,1	13.332,4	2.250,3	20,3

M.E. y F.P.

404

Para el año 2012, se observa que el 96,1% de los recursos totales en moneda extranjera corresponde al uso del crédito, que asciende a \$ 104.863,1 millones; mientras que los intereses y la amortización de la deuda y disminución de otros pasivos constituyen el 95,4% del gasto total en moneda extranjera, alcanzando los \$ 28.059,1 millones y \$ 63.349,2 millones, respectivamente. Se prevé para 2012 una diferencia entre ingresos totales y gastos devengados en moneda extranjera de \$ 13.332,4 millones.



*Jefe de Gabinete
de Ministros*

4. LOS OTROS ENTES DEL SECTOR PÚBLICO NACIONAL

A continuación se hace referencia a las proyecciones correspondientes a los Otros Entes del Sector Público Nacional, teniendo en cuenta su importancia como componentes de ese Sector y en función de lo establecido por la Ley N° 25.917, en particular su artículo 3°.

4.1. FONDOS FIDUCIARIOS DEL ESTADO NACIONAL

A partir de la promulgación de la Ley N° 24.441, que estableció el marco normativo correspondiente al fideicomiso, se constituyeron Fondos Fiduciarios integrados, total o parcialmente, por bienes y/o fondos del Estado Nacional.

Posteriormente, la Ley N° 25.152, denominada "de Solvencia Fiscal", determinó la inclusión en la Ley de Presupuesto General de la Administración Nacional de los flujos financieros que se originen por la constitución y uso de los fondos fiduciarios, los que han adquirido creciente relevancia financiera. Dicho temperamento fue ratificado por el artículo 3° de la Ley N° 25.917. En consecuencia, para el ejercicio 2012 se han incorporado los flujos financieros y usos de los fondos fiduciarios como un componente diferenciado del Presupuesto de la Administración Nacional.

M.E. y F.P.

404

Ejecución Consolidada de los Fondos Fiduciarios al 30/06/2011

Se expone a continuación un cuadro resumen en el cual se compara la ejecución presupuestaria acumulada al 30/06/11 del consolidado de fondos fiduciarios, respecto a igual período del año 2010.

R
g



**CONSOLIDADO DE FONDOS FIDUCIARIOS
EJECUCIÓN PRESUPUESTARIA ACUMULADA AL 30/06
Base Devengado (*). En millones de pesos**

CONCEPTO	I Semestre	I Semestre	VAR.	VAR. %
	2010	2011	ABS.	
I.-INGRESOS CORRIENTES	6.205,9	8.969,6	2.763,7	44,5
II.-GASTOS CORRIENTES	5.348,0	7.642,7	2.294,7	42,9
III.-RESULTADO ECÓNOMICO (I-II)	857,9	1.326,9	469,0	54,7
IV.-RECURSOS DE CAPITAL	372,9	547,0	174,1	46,7
V.-GASTOS DE CAPITAL	1.863,2	2.803,7	940,5	50,5
VI.-RESULTADO FINANCIERO (III+IV-V)	-632,4	-929,8	-297,4	-----

(*) Datos provisorios.

A partir de los datos del cuadro anterior, cabe efectuar las siguientes consideraciones:

- **Ingresos Corrientes:** El 82% del total de recursos corrientes es explicado por los ingresos del Fondo Fiduciario Sistema de Infraestructura del Transporte –FFSIT– (que provienen del impuesto sobre el gasoil y de transferencias del Tesoro Nacional) y por los intereses cobrados por el Fondo Fiduciario para el Desarrollo Provincial –FFDP– (correspondientes a operaciones relacionadas con el canje de deuda provincial y a los intereses por préstamos otorgados).

En tal sentido, se observa un incremento interanual del 44,5% en los ingresos corrientes, respecto a la ejecución presupuestaria acumulada al 30/06/10. Dicho comportamiento responde principalmente al aumento interanual en las transferencias del Tesoro que recibe el FFSIT.

- **Gastos Corrientes:** En cuanto al gasto corriente acumulado durante el primer semestre de 2011, el principal rubro perteneciente al mismo son las transferencias del Fondo Fiduciario Sistema de Infraestructura del Transporte destinadas al Sistema Integrado de Transporte Automotor (SISTAU) y al Sistema Ferroviario Integrado (SIFER).

M.E. y F.P.

404

[Handwritten signature]

Jefe de Gabinete de Ministros



Asimismo, resultan significativos los intereses abonados por el Fondo Fiduciario para el Desarrollo Provincial y destinados fundamentalmente a los servicios del Bono BOGAR 2018, como consecuencia de la instrumentación del Canje de Deuda Provincial llevado a cabo oportunamente, y las transferencias del Fondo Fiduciario para Subsidios de Consumos Residenciales de Gas Licuado de Petróleo (FFGLP), las que totalizan \$ 333,3 millones.

Por último, es dable resaltar que, en comparación con similar período de 2010, los gastos corrientes reflejan un aumento del orden del 42,9%, lo cual se origina principalmente en el incremento en las citadas transferencias del FFSIT.

- **Ingresos de Capital:** Los Recursos de Capital durante el primer semestre de 2011 ascienden a \$ 547,0 millones. Principalmente este monto corresponde a transferencias del Tesoro Nacional destinadas al FFSIT, y en menor medida al Fondo Fiduciario para el Transporte Eléctrico Federal (FFTEF) con el objeto de financiar la construcción de líneas de transmisión eléctrica.
- **Gastos de Capital:** El incremento interanual del 50,5% entre ambos semestres ocurre debido al aumento de las transferencias del Fondo Fiduciario de Infraestructura Hídrica destinadas a financiar obras de infraestructura hídrica, las que crecen en \$ 402,9 millones, las transferencias del FFSIT a la Dirección Nacional de Vialidad y a jurisdicciones provinciales y municipales para financiar obras de infraestructura y seguridad vial que alcanzan los \$ 1.524,1 millones y, en menor medida, los gastos efectuados por el FFTEF.
- **Resultado Financiero:** El resultado financiero de los Fondos Fiduciarios acumulado durante los seis primeros meses de 2011 resulta deficitario (\$ 929,8 millones). En comparación con similar período del ejercicio 2010, dicho resultado negativo aumenta en \$ 297,4 millones. Ello ocurre principalmente debido al deterioro interanual del resultado financiero del Fondo Fiduciario de Infraestructura Hídrica.

M.E. y F.P.
404

[Handwritten signature]



A continuación se describen brevemente los **principales objetivos** de los Fondos Fiduciarios comprendidos en el proyecto que se remite. Asimismo, para aquellos fideicomisos económicamente más significativos, se efectúan algunos comentarios sobre su ejecución al 30/06/11.

Fondo Fiduciario para el Desarrollo Provincial

Para el ejercicio 2012 el Presupuesto de este Fondo incluye fundamentalmente las operaciones financieras relacionadas con el Canje de Deuda Provincial, destacándose el cumplimiento del servicio del principal e interés correspondientes a los Bonos Garantizados (BOGAR), a través de los cuales se instrumentó el mencionado canje.

En lo que se refiere a la **ejecución presupuestaria** durante el primer semestre de 2011, se presenta a continuación la comparación interanual entre la ejecución acumulada al 30/06/2011 e igual período de 2010:

**FONDO FIDUCIARIO PARA EL DESARROLLO PROVINCIAL
EJECUCIÓN PRESUPUESTARIA ACUMULADA AL 30/06
Base Devengado(*). En millones de pesos**

CONCEPTO	I Semestre	I Semestre	Diferencia Interanual (3=2-1)
	2010 (1)	2011 (2)	
I.-INGRESOS CORRIENTES	1.125,6	661,0	-464,6
II.-GASTOS CORRIENTES	900,5	400,2	-500,3
III.-RESULTADO ECONÓMICO (I-II)	225,1	260,8	35,7
IV.-RECURSOS DE CAPITAL	0	0	0
V.-GASTOS DE CAPITAL	0	0	0
VI.-RESULTADO FINANCIERO (III+IV-V)	225,1	260,8	35,7

(*) Datos provisorios.

M.E. y F.P.

404

[Handwritten signature]

Como ha sido mencionado, en lo referido a las rentas de la propiedad, la mayor parte son afectadas a la cancelación de los intereses del bono BOGAR 2018 (que constituyen una porción significativa de los ingresos y gastos del fideicomiso).

*Jefe de Gabinete
de Ministros*



Fondo Fiduciario Federal de Infraestructura Regional

Para el ejercicio 2012 se ha previsto financiar proyectos por \$ 376,3 millones destinados a obras provinciales. Asimismo, el fondo debe hacer frente al cumplimiento del Decreto N° 1284/99, lo que implica pagos periódicos al BCRA por la deuda transferida mediante el Art. 26 de la Ley N° 24.855.

En lo que se refiere a la **ejecución presupuestaria** durante el primer semestre de 2011, se expone seguidamente la comparación con igual período de 2010:

**FONDO FIDUCIARIO FEDERAL DE INFRAESTRUCTURA REGIONAL
EJECUCIÓN PRESUPUESTARIA ACUMULADA AL 30/06
Base Devengado(*). En millones de Pesos**

CONCEPTO	I Semestre	I Semestre	Diferencia
	2010	2011	Interanual
	(1)	(2)	(3=2-1)
I.-INGRESOS CORRIENTES	96,8	221,1	124,3
II.-GASTOS CORRIENTES	21,1	28,1	7,0
III.-RESULTADO ECONÓMICO (I-II)	75,7	193,0	117,3
IV.-RECURSOS DE CAPITAL	0,1	0,1	0
V.-GASTOS DE CAPITAL	0	0,1	0,1
VI.-RESULTADO FINANCIERO (III+IV-V)	75,8	193,0	117,2

(*) Datos provisorios.

M.E. y F.P.
404

Se presenta a continuación un detalle de las provincias destinatarias de los préstamos otorgados por este fondo. Cabe aclarar que la concesión de dichos préstamos se encuentra imputada como aplicación financiera por lo que el importe correspondiente, al no afectar el resultado financiero del fideicomiso, no se incluye en el cuadro resumen presentado precedentemente. Dichos préstamos se financian fundamentalmente a través del recupero de préstamos otorgados oportunamente por este fondo.



**PRÉSTAMOS A PROVINCIAS
MONTOS EJECUTADOS AL 30/06**
En miles de pesos

Provincia	I Semestre	I Semestre	Var. %
	2010	2011	
Buenos Aires	55.994,8	7.734,9	-86,2
Córdoba	286,5	1.856,2	547,9
Santiago del Estero	0	8.715,7	N/A
Tierra del Fuego	0	5.757,7	N/A
Entre Ríos	48.205,9	49.870,2	3,5
Formosa	9.493,9	13.108,3	38,1
Río Negro	1.046,3	44,0	-95,8
Santa Cruz	5.470,0	26.570,4	385,7
Neuquén	23.182,5	5.132,6	-77,9
Salta	4.245,8	18.002,2	324,0
Mendoza	14.450,1	47.971,2	232,0
Tucumán	8.535,7	3.362,8	-60,6
Total	170.911,5	188.126,2	10,1

Fondo Fiduciario para el Transporte Eléctrico Federal

Para el ejercicio 2012 se han previsto Gastos de Capital por la suma de \$ 838,7 millones, los cuales se destinarán a financiar la construcción de líneas de interconexión eléctrica. La mayor parte del gasto del fondo se prevé financiar a través del Tesoro Nacional.

En lo que se refiere a la **ejecución presupuestaria**, la variación entre el primer semestre de 2011 y similar período de 2010 ha sido la siguiente:

M.E. y F.P.
404

A vertical line with a handwritten signature or mark on the left side, extending from the level of the text above down to the level of the text below.



**FONDO FIDUCIARIO PARA EL TRANSPORTE ELÉCTRICO FEDERAL
EJECUCIÓN PRESUPUESTARIA ACUMULADA AL 30/06
Base Devengado (*). En millones de pesos**

CONCEPTO	I Semestre 2010 (1)	I Semestre 2011 (2)	Diferencia Interanual (3=2-1)
I.-INGRESOS CORRIENTES	67,1	91,7	24,6
II.-GASTOS CORRIENTES	4,4	5,7	1,3
III.-RESULTADO ECONÓMICO (I-II)	62,7	86,0	23,3
IV.-RECURSOS DE CAPITAL	77,8	178,8	101,0
V.-GASTOS DE CAPITAL	164,7	428,5	263,8
VI.-RESULTADO FINANCIERO (III+IV-V)	-24,2	-163,7	-139,5

(*) Datos provisorios.

Este cuadro evidencia un aumento interanual en el resultado financiero del fideicomiso, ello debido al significativo aumento en los gastos capital, los cuales superan el incremento en los recursos totales con respecto al año 2010.

Fondo Fiduciario del Sistema de Infraestructura de Transporte

Para el ejercicio 2012 se prevén dentro de los gastos corrientes, fundamentalmente las erogaciones destinadas al Sistema Ferroviario Integrado (SIFER), al Sistema Integrado de Transporte Automotor (SISTAU) y al Sistema de Compensaciones al Transporte (SISCOTA). En tal sentido, las transferencias corrientes previstas durante 2012 ascienden a la suma de \$ 12.099,0 millones. En cuanto a los gastos de capital, se proyecta el financiamiento de diversas obras de infraestructura y seguridad vial, fundamentalmente a cargo de la Dirección Nacional de Vialidad, por un total de \$ 1.988,0 millones.

M.E. y F.P.
404

[Handwritten signature]

Respecto de la **ejecución presupuestaria** durante el ejercicio 2011, se expone seguidamente la variación interanual entre el primer semestre de 2011 e igual período de 2010:



*Jefe de Gabinete
de Ministros*

**FONDO FIDUCIARIO DEL SISTEMA DE INFRAESTRUCTURA DE TRANSPORTE
EJECUCIÓN PRESUPUESTARIA ACUMULADA AL 30/06
Base Devengado(*). En millones de pesos**

CONCEPTO	I Semestre	I Semestre	Diferencia
	2010 (1)	2011 (2)	Interanual (3=2-1)
I.-INGRESOS CORRIENTES	3.954,4	6.690,1	2.735,7
II.-GASTOS CORRIENTES	3.900,7	6.335,0	2.434,3
III.-RESULTADO ECONÓMICO (I-II)	53,7	355,1	301,4
IV.-RECURSOS DE CAPITAL	250,0	362,3	112,3
V.-GASTOS DE CAPITAL	1.265,6	1.524,1	258,5
VI.-RESULTADO FINANCIERO (III+IV-V)	-961,9	-806,7	155,2

(*) Datos provisorios.

Del cuadro expuesto puede observarse una disminución interanual del resultado financiero negativo del fondo. Esto se origina a partir de que los ingresos corrientes aumentan, tanto en términos absolutos como relativos, en mayor medida que los gastos corrientes. En lo referido a los primeros, los mismos se originan en los recursos provenientes del impuesto sobre el gasoil y en los montos que aporta el Tesoro Nacional para que el fondo afronte gastos en concepto de transferencias corrientes.

Estas últimas han tenido como destino principal el Sistema Integrado de Transporte Automotor (SISTAU) y el Sistema Ferroviario Integrado (SIFER). Por otro lado, es dable destacar que, en adición a las transferencias que realiza el fondo fiduciario destinadas al SIFER, el Ministerio de Planificación Federal, Inversión Pública y Servicios efectúa transferencias (con cargo al Presupuesto Nacional) para financiar gastos corrientes de distintos operadores ferroviarios.

Cabe destacar, el incremento interanual en la ejecución en concepto de transferencias de capital, siendo el mismo una de las principales causas del citado resultado financiero.

Fondo Fiduciario de Infraestructura Hídrica

Para el ejercicio 2012 se prevé el financiamiento de obras incluidas en el Plan Federal de Control de

M.E. y F.P.
404

[Handwritten signature]



*Jefe de Gabinete
de Ministros*

Inundaciones, así como de distintas obras contempladas en convenios suscriptos con las provincias a partir del año 2001. El total de las obras proyectadas ascienden a la suma de \$ 1.050,0 millones.

En lo que se refiere a la ejecución presupuestaria durante el ejercicio 2011, la variación entre el primer semestre de 2011 e igual período de 2010 es la siguiente:

**FONDO FIDUCIARIO DE INFRAESTRUCTURA HÍDRICA
EJECUCIÓN PRESUPUESTARIA ACUMULADA AL 30/06
Base Devengado (*). En millones de pesos**

CONCEPTO	I Semestre	I Semestre	Diferencia Interanual (3=2-1)
	2010 (1)	2011 (2)	
I.-INGRESOS CORRIENTES	291,6	379,1	87,5
II.-GASTOS CORRIENTES	9,9	108,9	99,0
III.-RESULTADO ECONÓMICO (I-II)	281,7	270,2	-11,5
IV.-RECURSOS DE CAPITAL	0	0	0
V.-GASTOS DE CAPITAL	432,9	835,8	402,9
VI.-RESULTADO FINANCIERO (III+IV-V)	-151,2	-565,6	-414,4

(*) Datos provisorios.

Del cuadro expuesto se observa una caída interanual en el resultado financiero, como consecuencia del incremento de los gastos en transferencias de capital destinadas a financiar obras de infraestructura hídrica.

Fondo Fiduciario para Subsidios de Consumos Residenciales de Gas

Para el año 2012 se proyecta destinar \$ 311,0 millones a la concesión de transferencias corrientes, en el marco de los objetivo del fondo. Dicho fondo tiene como objeto financiar, fundamentalmente, compensaciones tarifarias para la Región Patagónica, Departamento Malargüe de la Provincia de Mendoza y de la Región conocida como "Puna", que las distribuidoras o subdistribuidoras zonales de gas natural y gas licuado de petróleo de uso domiciliario, deberán percibir por la aplicación de tarifas diferenciales a los consumos residenciales. Asimismo, se encuentra facultado a compensar la venta de cilindros, garrafas o gas licuado de petróleo, gas propano comercializado a granel y otros, en las

M.E. y R.P.
404

*l
f
a*



*Jefe de Gabinete
de Ministros*

provincias ubicadas en la Región Patagónica, Departamento de Malargüe de la Provincia de Mendoza y de la Región conocida como "Puna".

Por su parte, se facultó a la Secretaría de Energía para promover ante el Ente Nacional Regulador del Gas (ENARGAS), la autorización de obras de suministro de gas natural a usuarios abastecidos con gas licuado, beneficiarios del citado régimen de compensaciones tarifarias por consumo de gas.

Fondo Fiduciario para Subsidios de Consumos Residenciales de Gas Licuado de Petróleo

Durante 2012 se proyecta otorgar \$ 1.122,9 millones en concepto de transferencias corrientes. Las mismas se destinan a financiar:

- La adquisición de Gas Licuado de Petróleo en envases para usuarios de bajos recursos.
- La expansión de ramales de transporte, distribución y redes domiciliarias de gas natural en zonas todavía no cubiertas.
- Un precio regional diferencial para los consumos residenciales de gas licuado de petróleo en garrafas de 10 kg., 12 kg. y 15 kg., en todo el territorio de las provincias de Corrientes, Chaco, Formosa y Misiones, y norte de la provincia de Santa Fe (hasta tanto esta región acceda a redes de gas natural),

M.E. y F.P.

404

*R
f*

Fondo Nacional de Desarrollo para la Micro, Pequeña y Mediana Empresa

Para el ejercicio 2012 se prevé continuar con el financiamiento de proyectos, de acuerdo a las decisiones adoptadas por el Comité de Inversiones establecido en la Ley Nº 25.300 que creó el Fondo. En tal sentido, se ha previsto la concesión de préstamos por la suma de \$ 60,0 millones.

Fondo de Garantía para la Micro, Pequeña y Mediana Empresa

Para el año 2012, se prevé continuar con el otorgamiento de avales. Por otro lado, es dable señalar que el fideicomiso no ha proyectado recibir capitalización alguna para el próximo ejercicio .



Jefe de Gabinete de Ministros

Fondo Fiduciario para la Promoción Científica y Tecnológica

Para el año 2012 se proyectan gastos de \$ 171,2 millones destinados al pago de subsidios. Asimismo se prevé otorgar préstamos por \$ 59,3 millones para el financiamiento de proyectos de investigación.

Fondo Fiduciario para la Recuperación de la Actividad Ovina

Para el ejercicio 2012, se prevé una transferencia de la Administración Nacional a este fondo de \$ 80,0 millones.

Entre las principales acciones que se llevarán a cabo durante dicho ejercicio, a efectos de cumplir con los objetivos previstos, se destacan:

- Brindar apoyo económico reintegrable y/o no reintegrable.
- Financiar total o parcialmente la formulación de planes de trabajo o proyectos de inversión.
- Subsidiar total o parcialmente los gastos necesarios para la capacitación del productor y de los empleados permanentes de establecimientos productivos.
- Subsidiar la tasa de interés de préstamos bancarios.

Fondo Fiduciario para la Refinanciación Hipotecaria

Para el ejercicio 2012 se han previsto ingresos corrientes por la suma de \$ 16,8 millones, originados por las Rentas de la Propiedad que el fideicomiso proyecta percibir. Asimismo, se prevén gastos corrientes por \$ 4,4 millones, destinados principalmente a afrontar erogaciones derivadas de los mecanismos de refinanciación previstos en la Ley N° 25.798, por la que se creó el fideicomiso.

Fondo Fiduciario para la Promoción de la Industria del Software.

Este fideicomiso destinará \$ 18,6 millones durante 2012 a financiar:

- Proyectos de investigación y desarrollo relacionados a las actividades comprendidas en el Régimen de Promoción de la Industria del Software.
- Programas de nivel terciario o superior para la capacitación de recursos humanos.
- Programas para la mejora en la calidad de los procesos de creación, diseño, desarrollo y

M.E. y F.P.

404

[Handwritten signature]



Jefe de Gabinete de Ministros

producción de software.

- Programas de asistencia para la constitución de nuevos emprendimientos.

Fondo Fiduciario para la Reconstrucción de Empresas

Para el ejercicio 2012 el fondo prevé ingresos por la suma de \$ 221,0 millones, producto de las rentas derivadas de los activos financieros con que cuenta este fideicomiso. Por su parte, el superávit financiero proyectado asciende a \$ 218,3 millones.

Fondo Fiduciario de Capital Social

Para el año 2012 el fideicomiso ha proyectado continuar con el recupero de los préstamos otorgados durante ejercicios anteriores, y con la concesión de nuevos préstamos destinados al sector privado.

Por su parte, se prevén ingresos por \$ 71,4 millones y gastos del orden de los \$ 46,8 millones. A partir de ello, surge un resultado financiero esperado de \$ 24,6 millones.

Presupuesto consolidado

En planilla anexa, se presenta un cuadro que muestra el consolidado de Fondos Fiduciarios del Sector Público Nacional, comparando las previsiones para el año 2012 con las correspondientes al ejercicio 2011.

Asimismo, se incluye una planilla con los presupuestos de cada uno de los Fondos. Los Fondos más relevantes por la magnitud de sus operaciones son los siguientes:

- Fondo Fiduciario para el Desarrollo Provincial.
- Fondo Fiduciario del Sistema de Infraestructura de Transporte.
- Fondo Fiduciario de Infraestructura Hídrica.
- Fondo Fiduciario para Subsidios de Consumos Residenciales de Gas.
- Fondo Fiduciario para el Transporte Eléctrico Federal.
- Fondo Fiduciario para Subsidios de Consumos Residenciales de Gas Licuado de Petróleo.

M.E. y F.P.

404

R
T
g



*Jefe de Gabinete
de Ministros*

En cuanto a los gastos corrientes, la variación prevista (17,7%) respecto al año 2011 se explica, fundamentalmente, por el incremento en las transferencias correspondientes al Fondo Fiduciario del Sistema de Infraestructura del Transporte. Por otro lado, se observa una disminución interanual en los gastos de capital, debido a que durante el año 2011 el FFSIT y el Fondo Fiduciario de Infraestructura Hídrica realizaron importantes erogaciones de capital a través de la obtención de financiamiento adicional.

Dado que los ingresos totales aumentan en un 13,7% y los gastos incrementan en un 10,8%, se proyectó un resultado financiero mayor, en comparación con el ejercicio 2011. Dicho superávit se prevé que ascienda a la suma de \$ 78,2 millones.

**FONDOS FIDUCIARIOS DEL ESTADO NACIONAL
PRESUPUESTO CONSOLIDADO 2011-2012**
En millones de pesos

CONCEPTO	2011	2012	VAR. ABS.	VAR. %
I.- INGRESOS CORRIENTES	16.515,8	18.724,1	2.208,3	13,4
II.- GASTOS CORRIENTES	13.789,7	16.225,9	2.436,2	17,7
III.- RESULTADO ECONÓMICO (I-II)	2.726,1	2.498,2	-227,9	-8,4
IV.- INGRESOS DE CAPITAL	1.267,2	1.490,7	223,5	17,6
V.- GASTOS DE CAPITAL	4.377,7	3.910,7	-467,0	-10,7
VI.- RESULTADO FINANCIERO (III+IV-V)	-384,4	78,2	462,6	--
VII.- FUENTES FINANCIERAS	14.584,7	25.135,6	10.550,9	72,3
VIII.- APLICACIONES FINANCIERAS	14.200,3	25.213,8	11.013,5	77,6

M.E. y F.P.
404

4.2. OTROS ENTES DEL SECTOR PÚBLICO NACIONAL

Este subsector se encuentra conformado por determinados organismos no incluidos en el presupuesto de la Administración Nacional. La normativa presupuestaria de estos entes es similar a la establecida por el Capítulo III del Título II de la Ley Nº 24.156 para las Empresas y Sociedades del Estado. El subsector integra el presupuesto consolidado del Sector Público Nacional.



Jefe de Gabinete de Ministros

Por el artículo 64 de la Ley Nº 25.401, de Presupuesto Nacional 2001, se estableció este tratamiento presupuestario para el Instituto Nacional de Servicios Sociales para Jubilados y Pensionados (INSSJP).

Debe destacarse que la aprobación definitiva de los presupuestos de las entidades en cuestión se realiza con posterioridad a la presentación del presente proyecto de ley. En consecuencia, la información que se incluye en este Mensaje **es de carácter provisorio**, elaborada en base a estimaciones preliminares de cada entidad.

Administración Federal de Ingresos Públicos (AFIP)

De acuerdo al artículo 1º del Decreto Nº 1.399/2001, "...los recursos de la Administración Federal de Ingresos Públicos estarán conformados fundamentalmente por:

- a) Un porcentaje de la recaudación neta total de los gravámenes y de los recursos aduaneros cuya aplicación, recaudación, fiscalización o ejecución fiscal se encuentra a cargo de la Administración Federal de Ingresos Públicos.
- b) Los ingresos no contemplados en el presente artículo que establezca el Presupuesto General de la Administración Nacional."

M.E. y F.P.

404

Las proyecciones para el ejercicio 2012 de la AFIP presentan un aumento en los recursos del 16,6% y un incremento en los gastos del 16,0%, respecto del ejercicio 2011. El 88,1% del gasto total se explica por las remuneraciones del organismo. Asimismo, el 7,0% del gasto obedece a los bienes y servicios.

La dotación de personal proyectada por la Administración Federal de Ingresos Públicos para el ejercicio 2012 alcanza a un promedio de 23.363 agentes, de los cuales el 74,3% corresponde al personal abocado a la Administración Tributaria, el 23,8% a la Administración Aduanera, el 1,8% corresponde al personal asignado a tareas comunes y 0,1% a Autoridades Superiores.



Jefe de Gabinete de Ministros

Instituto Nacional de Cine y Artes Audiovisuales (INCAA)

Los principales recursos con los cuales se integra el Instituto son los siguientes:

- Un impuesto del 10% sobre el precio básico de toda localidad entregada gratuita u onerosamente para presenciar espectáculos cinematográficos en todo el país.
- Un impuesto del 10% sobre el precio de venta o locación de todo tipo de videograma gravado.
- Un porcentaje del gravamen al que se hace referencia en el artículo 94 de la Ley N° 26.522.
- El importe de los intereses, recargos, multas y toda otra sanción pecuniaria que se aplique en virtud de la citada Ley.

Para el ejercicio 2012 se proyecta un aumento del 15,7% en los gastos respecto del ejercicio 2011. El componente más importante dentro de los gastos del Instituto son los subsidios a producciones cinematográficas con un 50,3% del total de gastos. Esta Entidad proyecta realizar su operatoria durante el ejercicio 2012 con una dotación promedio de personal de 638 agentes.

Unidad Especial Sistema de Transmisión Yacyretá (UESTY)

Desde el lanzamiento del Plan Federal de Transporte en 500 Kv, la Unidad ha ejecutado estudios sobre dicho plan que cuenta con financiamiento del Fondo Fiduciario para el Transporte Eléctrico Federal. Para el ejercicio 2012, la Unidad proyecta un incremento de \$ 0,3 millones en sus recursos totales y de \$ 0,3 millones en el total de erogaciones.

Instituto Nacional de Servicios Sociales para Jubilados y Pensionados (INSSJP)

El Instituto Nacional de Servicios Sociales para Jubilados y Pensionados presta servicios médicos y sociales a alrededor de 4,4 millones de afiliados. En 2012 se prevé incrementar la cantidad de beneficiarios del Instituto y, a su vez, tender a una estructura de costos más eficiente para la contratación de servicios médico-asistenciales en todo el país, de modo de mejorar la capacidad de cobertura prestacional que reciben sus afiliados. El Instituto encara una planificación estratégica en relación a la gestión, contemplando fundamentalmente tres ejes: la atención primaria de la salud, la

M.E. y F.P.

404

R
T
Q



Jefe de Gabinete de Ministros

tecnología al servicio de la gestión y la responsabilidad social que el PAMI tiene con sus afiliados y el resto de la comunidad.

Obras Sociales de las Fuerzas Armadas y de Seguridad

Según lo dispuesto por el Artículo 2º del Decreto Nº 1776/2007, la Superintendencia de Bienestar de la Policía Federal Argentina, la Dirección de Obra Social del Servicio Penitenciario Federal, el Instituto de Obra Social del Ejército (IOSE), la Dirección de Salud y Acción Social de la Armada (DIBA) y la Dirección de Bienestar del Personal de la Fuerza Aérea (DIBPFA) están sometidos al régimen de administración financiera establecido para las entidades integrantes del Sector Público Nacional definido en los términos del Artículo 8º, inciso b) de la Ley Nº 24.156, de Administración Financiera y de los Sistemas de Control del Sector Público Nacional.

En el marco del mencionado Decreto, se incluyen los presupuestos de la Superintendencia de Bienestar de la Policía Federal Argentina, la Dirección de Obra Social del Servicio Penitenciario Federal y el Instituto de Obra Social del Ejército (IOSE).

El Instituto de Obra Social del Ejército (IOSE) tiene por misión proporcionar servicios asistenciales de carácter social para satisfacer las necesidades fundamentales que contribuyen al bienestar del afiliado. Los mismos comprenden asistencia sanitaria, asistencia económica y toda otra protección que se ajusta a la misión asignada.

Son afiliados al Instituto el personal superior, subalterno y civil del Ejército y Gendarmería Nacional y miembros de su familia en las condiciones que determine el régimen de afiliación, pudiendo extenderse ese derecho a otras personas, siempre de acuerdo con las normas de dicho régimen.

La Superintendencia se encarga de propender al bienestar moral y material de los 166.894 integrantes provenientes de la Policía Federal Argentina y sus familiares, mediante la prestación de servicios sociales y asistenciales. Asimismo tiene bajo su órbita de control al Complejo Médico de la Policía Federal Argentina "Churruca - Visca".

M.E.y F.P.

404

R
T
Q



*Jefe de Gabinete
de Ministros*

La Obra Social del Servicio Penitenciario Federal se encarga de brindar y proveer a sus integrantes y familiares, la prestación de asistencia médica integral, asistencia económica y asistencia social y cultural. Son afiliados a esta Obra Social el personal con estado penitenciario que reviste en la planta orgánica de la Institución, personal en situación de retiro, personal pensionado y al personal civil que revisten la planta orgánica del servicio, incluidos para todos los casos sus respectivos grupos familiares primarios.

Presupuesto consolidado

En planilla anexa, se presenta un cuadro que muestra el consolidado de Otros Entes del Sector Público Nacional, comparando las previsiones para 2012 con las correspondientes a 2011. También se incluye una planilla con las proyecciones estimadas para cada uno de los Entes. Los organismos más relevantes en función de sus magnitudes presupuestarias son la Administración Federal de Ingresos Públicos y el Instituto Nacional de Servicios Sociales para Jubilados y Pensionados, con una participación promedio del 94,5%, en los recursos y gastos totales.

Con relación a los mismos, la variación que se presenta en los ingresos totales estimados para el ejercicio 2012 muestra un incremento del 21,7%, mientras que los gastos totales aumentan un 18,6%.

M.E. y F.P.
404

**OTROS ENTES DEL SECTOR PÚBLICO NACIONAL
PRESUPUESTO CONSOLIDADO 2011-2012
En millones de pesos**

CONCEPTO	2011	2012	VAR. ABS.	VAR. %
I.-INGRESOS CORRIENTES	35.723,3	43.496,9	7.773,6	21,8
II.-GASTOS CORRIENTES	34.234,3	40.295,0	6.060,7	17,7
III.-RESULTADO ECONÓMICO (I-II)	1.489,0	3.201,9	1.712,9	115,0
IV.-INGRESOS DE CAPITAL	108,2	123,6	15,4	14,2
V.-GASTOS DE CAPITAL	280,1	647,9	367,8	131,3
VI.-RESULTADO FINANCIERO (III+IV-V)	1.317,1	2.677,6	1.360,5	103,3
VII.-FUENTES FINANCIERAS	3.138,8	3.322,7	183,9	5,9
VIII.-APLICACIONES FINANCIERAS	4.455,9	6.000,3	1.544,4	34,7



*Jefe de Gabinete
de Ministros*

4.3. EMPRESAS Y SOCIEDADES DEL ESTADO NACIONAL

El otro subsector, que por su naturaleza comercial y su figura jurídica opera fuera del Presupuesto de la Administración Nacional, es el conformado por las Empresas Públicas. Sobre el particular, se proyecta un universo para el ejercicio 2012 de 30 sociedades de mayoría estatal, siendo 26 las empresas que se encuentran funcionando y 4 las que se mantienen en proceso de liquidación.

La aprobación definitiva de los presupuestos de las empresas y sociedades del Estado se realiza con posterioridad a la presentación del presente proyecto de ley. En consecuencia, la información que se adjunta ha sido elaborada a partir de estimaciones preliminares del presupuesto de cada entidad.

Debe destacarse que si bien las empresas residuales abarcan el 13,3% del universo total de empresas, sólo representan el 0,09% de los ingresos totales y el 0,37% de los gastos.

En el caso de las empresas en marcha, las mismas se componen de Sociedades del Estado (Radio y Televisión Argentina, Lotería Nacional, TELAM, etc.), Sociedades Anónimas (ENARSA, Correo Oficial de la República Argentina, AySA, Nucleoeléctrica Argentina, etc), empresas interestadales (YMAD), etc.

El monto de **recursos** estimados para el consolidado de empresas públicas en el ejercicio 2012 alcanza, aproximadamente, los \$ 45.161,1 millones, con un gasto estimado de \$ 45.155,0 millones, arrojando un superávit financiero de \$ 6,1 millones.

En cuanto a los recursos corrientes de las Empresas Públicas Nacionales, los mismos provienen, fundamentalmente, de sus ingresos operativos (48,5%), producto de la venta de bienes y servicios. Al respecto, aproximadamente, el 66,2% de los mismos se concentra en sólo cuatro empresas: Correo Oficial de la República Argentina S.A. (18,5%) producto de la prestación del servicio postal; Nucleoeléctrica Argentina S.A. (13,9%), cuyos recursos provienen de la generación eléctrica de las

M.E. y F.P.
404

[Handwritten signature]



Jefe de Gabinete de Ministros

centrales nucleares Atucha I, Atucha II y Embalse; Energía Argentina S.A. (27,2%) provenientes mayoritariamente de la venta de combustible en el mercado interno y Fábrica Argentina de Aviones (6,7%) por el diseño, fabricación, modernización y mantenimiento de aeronaves civiles y militares.

Por otro lado, se destacan las Transferencias Corrientes provenientes del Tesoro Nacional, las que representan el 33,0% de los ingresos totales. Las citadas transferencias se destinan mayoritariamente al pago de remuneraciones y gastos de funcionamiento de Ferrocarril General Belgrano S.A., Agua y Saneamientos Argentinos S.A., Radio y Televisión Argentina, Yacimientos Carboníferos Río Turbio y Télam S.E. y a la importación de combustibles por parte de Energía Argentina S.A..

Asimismo, las Transferencias de Capital proyectadas, provenientes de la Administración Nacional, alcanzan al 28,0% de los recursos totales, participando con el 88,1% de dicho monto el financiamiento de las obras proyectadas por las siguientes empresas: Energía Argentina S.A., Nucleoeléctrica Argentina S.A., Aguas y Saneamientos Argentinos S.A. y la Empresa Argentina de Soluciones Satelitales S.A..

M.E. y F.P.

404

Con relación al **gasto** total del Sector de Empresas Públicas, cuyo importe asciende a \$ 45.155,0 millones, el mismo se incrementa un 28,6% respecto a la ejecución estimada 2011. Algo más del 76,0% de ese monto se encuentra explicado por sólo cinco empresas: Energía Argentina S.A. (35,9%), AySA (12,6%), Nucleoeléctrica Argentina S.A. (10,6%), Correo Oficial de la República Argentina S.A. (6,5%) y Empresa Argentina de Soluciones Satelitales S.A. (10,3%).

Asimismo, el gasto en bienes y servicios alcanza el 21,9% del total, correspondiendo más del 69,1% de dicho gasto a ENARSA, AySA, NASA y al Correo Oficial de la República Argentina S.A., en virtud del fuerte gasto operativo en que incurren debido a su operatoria.

La Inversión Real proyectada aumenta un 38,8% respecto a 2011, aumentando su participación



Jefe de Gabinete de Ministros

relativa respecto al total del gasto de 29,5% en 2011 a 31,8% en el 2012. El 73,5% de la inversión real se concentra en Nucleoeléctrica Argentina S.A., en Empresa Argentina de Soluciones Satelitales S.A. y en Agua y Saneamientos Argentinos S.A.

A continuación se describen brevemente los **principales objetivos** de las Empresas Públicas económicamente más significativas comprendidas en la información que se remite.

a) Energía Argentina S.A.

La empresa tiene por objeto llevar a cabo por sí, por intermedio de terceros o asociada a terceros, el estudio, exploración y explotación de los yacimientos de hidrocarburos sólidos, líquidos y/o gaseosos, el transporte, el almacenaje, la distribución, la comercialización e industrialización de estos productos y sus derivados directos e indirectos, así como la prestación del servicio público de transporte y distribución de gas natural, en cualquier etapa de la cadena de valor de energía eléctrica, y en todos los mercados de bienes y servicios energéticos

Para el año 2012, se prevén recursos corrientes por \$ 15.204,9 millones. Por un lado, el 27,5% de dicho monto corresponde a Ingresos de Operación resultantes principalmente de la venta de combustibles. Por otro lado, el 66,1% surgen de Transferencias del Tesoro Nacional a efectos de financiar erogaciones corrientes de la empresa, fundamentalmente destinadas a solventar la diferencia entre el precio de importación del combustible y el precio de venta del mismo al mercado interno, ya sea aquel proveniente de la Estado Plurinacional de Bolivia, como el gas natural licuado adquirido en el marco del Programa Energía Total.

M.E. y F.P.

404

Asimismo, las actividades que explican la mayor proporción de las erogaciones corrientes son el Programa de Energía Total y la importación de gas proveniente de la Estado Plurinacional de Bolivia. En cuanto a los recursos de capital, mayoritariamente están compuestos por Transferencias de la Administración Nacional destinadas a financiar la inversión en centrales termoeléctricas y el gasoducto del noreste argentino.



Jefe de Gabinete de Ministros

b) Nucleoeléctrica Argentina S.A.

La sociedad se dedica a la generación, producción y comercialización de la energía eléctrica generada por las Centrales Nucleares Atucha I (CNA I), Embalse (CNE) y Atucha II (CNA II). Para el año 2012, se prevén ingresos por \$ 2.132,4 millones correspondientes al aporte de las centrales CNA I, CNE y CNA II, con una generación estimada de 7.657.885 MWh netos.

Como contrapartida, sus erogaciones corrientes se constituyen principalmente a partir de gastos de operación y mantenimiento de las centrales anteriormente mencionadas por \$ 1.858,8 millones. Respecto a los gastos de capital estimados para la empresa, se encuentran el Plan de Terminación de la Central Nuclear Atucha II, el Proyecto de Extensión de vida de la central Nuclear Embalse, Actualización y Mejoramiento de la Central Nuclear Atucha I y Proyecto Cuarta Central Nuclear, financiados principalmente con Transferencias de la Administración Nacional.

c) Agua y Saneamientos Argentinos S.A.

La empresa tiene como misión prestar y mejorar los servicios esenciales de agua potable y desagües cloacales en la Ciudad Autónoma de Buenos Aires y 17 partidos del conurbano bonaerense, a través del impulso a los sistemas de tratamiento, y distribución, tanto de agua potable, como de saneamiento.

Asimismo, realiza actividades complementarias tales como estudios, proyectos, construcción, renovación, ampliación y explotación de las obras de provisión de agua y saneamiento urbano, fiscalización de los efluentes industriales, así como la explotación, mantenimiento y utilización de aguas subterráneas y superficiales.

Para el 2012, se estiman ingresos corrientes por \$ 1.761,4 millones, de los cuales \$ 775,0 millones corresponden a ingresos de operación y \$ 986,4 millones a Transferencias del Tesoro Nacional. Estos recursos corrientes, permiten financiar fundamentalmente los gastos de operación y mantenimiento.

M.E. y F.P.

404



Jefe de Gabinete de Ministros

En cuanto a la inversión, se prevén gastos para la obra Planta Potabilizadora de Agua Paraná de las Palmas, Planta de Pretratamiento de Líquidos Cloacales Berazategui y Obras del Sistema Riachuelo, financiadas principalmente mediante Transferencias de la Administración Nacional.

d) Correo Oficial de la República Argentina S.A.


La empresa tiene como objeto recolectar, clasificar, transportar y distribuir piezas postales. Para el ejercicio 2012, se proyectan ingresos corrientes por \$ 2.847,6 millones, los cuales se encuentran integrados por ingresos de operación, resultante de la venta de los servicios anteriormente mencionados.

Respecto a los gastos corrientes, éstos ascienden a \$ 2.893,0 millones, dentro de los cuales las remuneraciones tienen un peso mayor en comparación con las erogaciones en bienes y servicios. En cuanto a la inversión real, la misma se encuentra destinada a la actualización y reposición de componentes tecnológicos y la continuidad operativa de los procesos.

e) Ferrocarril General Belgrano S.A.

La empresa en cuestión tiene a su cargo la administración de la Unidad de Gestión Taquí Viejo y el gasto en personal de los ramales San Martín, Roca, Belgrano Sur y Belgrano Cargas. Asimismo, se ocupa de la atención del Archivo de documentación de Ferrocarriles Argentinos y el Centro de Capacitación Ferroviaria.

Para el 2012, se prevén ingresos corrientes por un total de \$ 2.128,2 millones, compuestos casi en su totalidad por Transferencias del Tesoro Nacional. Como contrapartida, se estima un gasto corriente por igual monto que los ingresos corrientes, dentro del cual se destacan los gastos en personal con más del 99,4% de participación. Cabe señalar, que para el ejercicio 2012 no se prevén recursos ni gastos de capital.



[Handwritten signature]



Jefe de Gabinete de Ministros

f) Empresa Argentina de Soluciones Satelitales S.A.-AR-SAT.

Esta Sociedad, creada por la Ley N° 26.092, tiene como objetivo el diseño, desarrollo, la construcción, el lanzamiento y la puesta en servicio de satélites geoestacionarios de telecomunicaciones. Ello constituye el Plan AR-SAT, el cual permitiría sentar las bases para el establecimiento de una capacidad industrial nacional en materia de fabricación de satélites de comunicaciones, a la vez que ejercer todas las acciones para conservar los derechos sobre las dos posiciones espaciales que posee la Argentina (Orbitas 72° y 81° Oeste).

En dicho marco, la empresa prevé continuar su actividad comercial, brindando facilidades satelitales a los principales usuarios de ancho de banda en el país y en países limítrofes. Para ello, y hasta el año en que comience a operar el primer satélite propio, utiliza capacidad adquirida a otros proveedores extranjeros.

En otro orden, cabe destacar que el artículo 1° del Decreto N° 364/2010 declaró de interés público la Plataforma Nacional de Televisión Digital Terrestre, la cual es desarrollada e implementada por la Empresa Argentina de Soluciones Satelitales S.A. y se encuentra integrada por los sistemas de transmisión y recepción de señales digitalizadas. Asimismo, mediante el Decreto N° 1.552/2010 se formalizó el Plan Nacional de Telecomunicaciones "Argentina Conectada", complementado el programa "Conectar Igualdad", el cual le asigna a ARSAT la responsabilidad de desarrollar las tareas necesarias para su implementación, declarando de interés público el desarrollo, la implementación y la operación de la Red Federal de Fibra Óptica.

M.E. y F.P.

404

Presupuesto consolidado

En planilla anexa, se presenta un cuadro que muestra el consolidado de Empresas y Sociedades del Estado, comparando las previsiones para el año 2012 con el ejercicio 2011. También se incluye una planilla con la proyección de los ingresos y gastos de cada una de las Empresas Públicas.



*Jefe de Gabinete
de Ministros*

**EMPRESAS Y SOCIEDADES DEL ESTADO
PRESUPUESTO CONSOLIDADO 2011-2012**
En millones de pesos

CONCEPTO	2011	2012	VAR. ABS.	VAR. %
I.-INGRESOS CORRIENTES	26.341,3	31.741,3	5.400,0	20,5
II.-GASTOS CORRIENTES	24.757,7	30.804,7	6.047,0	24,4
III.-RESULTADO ECONÓMICO (I-II)	1.583,6	936,6	-647,0	-40,9
IV.-INGRESOS DE CAPITAL	8.492,6	13.419,8	4.927,2	58,0
V.-GASTOS DE CAPITAL	10.341,8	14.350,3	4.008,5	38,8
VI.-RESULTADO FINANCIERO (III+IV-V)	-265,6	6,1	271,7	-----
VII.-FUENTES FINANCIERAS	7.360,1	8.445,5	1.085,4	14,7
VIII.-APLICACIONES FINANCIERAS	7.094,5	8.451,6	1.357,1	19,1

[Handwritten signature]

M.E. y F.P.

404



PRESUPUESTO 2012
FONDOS FIDUCIARIOS DEL ESTADO NACIONAL
en miles de pesos

CONCEPTO	2011 (1)	2012 (2)	VARIACIÓN (3) = (2-1)	VARIACIÓN (4) = (2/1)
I - INGRESOS CORRIENTES	16.515.855	18.724.108	2.208.253	13,4
Ingresos Tributarios	5.761.600	6.834.100	1.072.500	18,6
Ingresos no Tributarios	742.481	748.813	6.332	0,9
Ventas de Bienes y Servicios	0	0	0	--
Contrib. de la Seguridad Social	0	0	0	--
Ingresos de Operación	0	0	0	--
Rentas de la Propiedad	1.586.334	1.490.856	-95.478	-6,0
Transferencias Corrientes	8.425.440	9.650.339	1.224.899	14,5
Tesoro Nacional	8.324.564	9.527.720	1.203.156	14,5
Otros	100.876	122.619	21.743	21,6
Otros Ingresos Corrientes	0	0	0	--
II - GASTOS CORRIENTES	13.789.703	16.225.878	2.436.175	17,7
Remuneraciones	0	0	0	--
Bienes y Servicios	44.351	87.167	42.816	96,5
Impuestos Indirectos	10.028	20.957	10.929	109,0
Depreciación y Amortización	50	66	16	32,0
Previsiones	1.991	2.015	24	1,2
Ajuste por Variación de Inventario	0	0	0	--
Intereses en Moneda Nacional	1.723.666	2.291.988	568.322	33,0
Intereses en Moneda Extranjera	0	0	0	--
Transferencias Corrientes	11.975.532	13.777.650	1.802.118	15,0
Impuestos Directos	19.218	23.449	4.231	22,0
Otros	14.867	22.586	7.719	51,9
III - RESULTADO ECONÓMICO (I-II)	2.726.152	2.498.230	-227.922	-8,4
IV - INGRESOS DE CAPITAL	1.267.176	1.490.750	223.574	17,6
Venta y/o Desincorporación de Activos	0	0	0	--
Otros Ingresos de Capital	1.267.176	1.490.750	223.574	17,6
.Transferencias de la Adm. Nacional	1.267.126	1.332.140	65.014	5,1
.Otros (incluye increm.deprec.y amort.)	50	158.610	158.560	317.120,0
V - GASTOS DE CAPITAL	4.377.706	3.910.729	-466.977	-10,7
Inversión Real Directa	528	882	354	67,0
Transferencias de Capital	4.377.178	3.909.847	-467.331	-10,7
VI - RESULTADO FINANCIERO (III+IV-V)	-384.378	78.251	462.629	-120,4
TOTAL INGRESOS	17.783.031	20.214.858	2.431.827	13,7
TOTAL GASTOS	18.167.409	20.136.607	1.969.198	10,8
VII - FINANCIAMIENTO (VIII-IX)	384.378	-78.251	-462.629	-120,4
VIII - FUENTES FINANCIERAS	14.584.657	25.135.561	10.550.904	72,3
Disminución de Activos Financieros	6.148.346	8.217.371	2.069.025	33,7
Endeudamiento e Incremento de Otros Pasivos	8.396.311	16.868.190	8.471.879	100,9
.Endeudamiento en Moneda Nacional	7.518.000	15.904.000	8.386.000	111,5
.Endeudamiento en Moneda Extranjera	0	0	0	--
.Incremento de Otros Pasivos	878.311	964.190	85.879	9,8
Incremento del Patrimonio	40.000	50.000	10.000	25,0
IX - APLICACIONES FINANCIERAS	14.200.279	25.213.812	11.013.533	77,6
Aumento de Activos Financieros	9.079.389	19.272.063	10.192.674	112,3
Amort.de Deuda y Disminución de Otros Pasivos	5.080.038	5.941.749	861.711	17,0
.Amortización en Moneda Nacional	4.170.999	5.005.247	834.248	20,0
.Amortización en Moneda Extranjera	0	0	0	--
.Disminución de Otros Pasivos	909.039	936.502	27.463	3,0
Disminución del Patrimonio	40.852	0	-40.852	-100,0

11


**PRESUPUESTO 2012
FONDOS FIDUCIARIOS DEL ESTADO NACIONAL
EN MILES DE PESOS**

CONCEPTO	DESARROLLO PROVINCIAL	PARA LA RECONST. DE EMPRESAS	INFRAEST. REGIONAL	DE CAPITAL SOCIAL	PROM. CIENT. Y TECN.	PARA EL TRANSP. ELECT. FED.	SISTEMA INFRAEST. TRANSPORTE.	DE INFRAEST. HIDRICA.	FOGAPYME	FONAPYME	RECUP. DE LA ACTIVIDAD OVINA	CONSUMO RESIDENCIAL DE GAS	REFINANCIAM. HIPOTEC	PROM. INDUSTRIA SOFTWARE	CONSUMOS RESIDENCIALES DE GLP	TOTAL
I - INGRESOS CORRIENTES	1.071.728	221.022	121.189	56.386	189.385	171.786	14.324.064	984.112	8.025	4.861	82.225	313.443	16.800	18.605	1.140.477	18.724.108
Ingresos Tributarios	0	0	0	0	0	0	5.861.500	972.600	0	0	0	0	0	0	0	6.834.100
Ingresos no Tributarios	4.513	0	2.991	258	0	167.900	0	0	25	0	0	190.900	0	0	382.226	748.613
Venta de Bienes y Servicios	0	0	0	0	0	0	0	0	0	0	0	0	0	0	0	0
Contrib. de la Seguridad Social	0	0	0	0	0	0	0	0	0	0	0	0	0	0	0	0
Ingresos de Operación	0	0	0	0	0	0	0	0	0	0	0	0	0	0	0	0
Rentas de la Propiedad	1.067.215	221.022	118.198	9.385	18.220	3.886	8.500	11.512	8.000	4.861	2.225	1.032	16.800	18.605	758.251	1.490.856
Transferencias Corrientes	0	0	0	46.743	171.165	0	8.454.064	0	0	0	80.000	121.511	0	18.605	9.650.339	9.650.339
Tesoro Nacional	0	0	0	45.000	171.165	0	8.454.064	0	0	0	80.000	121.511	0	18.605	637.375	9.527.720
Otros	0	0	0	1.743	0	0	0	0	0	0	0	0	0	0	120.876	122.619
Otros Ingresos Corrientes	0	0	0	0	0	0	0	0	0	0	0	0	0	0	0	0
II - GASTOS CORRIENTES	792.675	2.744	39.350	46.743	171.165	15.517	13.346.729	283.980	22	2.500	46.197	314.793	4.380	18.605	1.140.478	16.225.878
Remuneraciones	0	0	0	0	0	0	0	0	0	0	0	0	0	0	0	0
Bienes y Servicios	0	0	0	0	0	0	0	0	0	0	0	0	0	0	0	0
Impuestos Indirectos	2.835	2.744	4.717	45.504	0	15.517	7.276	1.960	22	150	2.400	272	3.480	0	290	87.167
Depreciación y Amortización	0	0	0	190	0	0	0	0	0	0	0	3.524	0	0	17.243	20.957
Provisiones	0	0	0	61	0	0	0	0	0	5	0	0	0	0	0	66
Ajuste por Variación de Inventario	0	0	0	106	0	0	0	0	0	1.909	0	0	0	0	0	2.015
Intereses en Moneda Nacional	0	0	0	0	0	0	0	0	0	0	0	0	0	0	0	0
Intereses en Moneda Extranjera	789.081	0	3.003	0	0	0	1.226.033	272.971	0	0	0	0	900	0	0	2.291.988
Transferencias Corrientes	0	0	10.685	0	171.165	0	12.099.020	0	0	436	43.797	310.997	0	18.605	1.122.945	13.777.650
Impuestos Directos	0	0	0	0	0	0	14.400	9.049	0	0	0	0	0	0	23.449	23.449
Otros	759	0	20.945	882	0	0	0	0	0	0	0	0	0	0	22.566	22.566
III - RESULTADO ECONÓMICO (III)	279.053	218.278	81.839	9.643	18.220	156.269	977.335	700.132	8.003	2.361	36.028	-1.350	12.420	0	-1	2.498.230
IV - INGRESOS DE CAPITAL	0	0	0	15.061	0	754.740	687.859	0	0	5	0	33.085	0	0	0	1.490.750
Venta y/o Desincorporación de Activos	0	0	0	0	0	0	0	0	0	0	0	0	0	0	0	0
Otros Ingresos de Capital	0	0	0	15.061	0	754.740	687.859	0	0	5	0	33.085	0	0	0	1.490.750
Transferencias de la Adm. Nacional	0	0	0	15.000	0	596.196	687.859	0	0	0	0	33.085	0	0	0	1.392.140
Otros (incluye incrom. deprec. y amort.)	0	0	0	61	0	198.544	0	0	0	5	0	0	0	0	0	158.610
V - GASTOS DE CAPITAL	138	0	559	100	0	838.800	1.988.000	1.050.022	0	25	0	33.085	0	0	0	3.910.729
Inversión Real Directa	138	0	559	100	0	60	0	1.050.022	0	25	0	33.085	0	0	0	882
Transferencias de Capital	0	0	0	0	0	838.740	1.988.000	1.050.022	0	0	0	33.085	0	0	0	3.909.847
VI - RESULTADO FINANCIERO (III+IV-V)	278.915	218.278	81.280	24.604	18.220	72.209	-322.806	-349.890	8.003	2.341	36.028	-1.350	12.420	0	-1	78.251
TOTAL INGRESOS	1.071.728	221.022	121.189	71.447	189.385	926.526	15.011.923	984.112	8.025	4.866	82.225	346.528	16.800	18.605	1.140.477	20.214.858
TOTAL GASTOS	792.675	2.744	39.309	46.843	171.165	854.317	15.334.729	1.334.002	22	2.525	46.197	347.878	4.380	18.605	1.140.478	20.136.607
VII - FINANCIAMIENTO (VII-I-X)	-278.915	-218.278	-81.280	-24.604	-18.220	-72.209	322.806	349.890	-8.003	-2.341	-36.028	1.350	-12.420	0	1	-78.251
VIII - FUENTES FINANCIERAS	23.603.036	0	380.867	9.578	59.300	0	600.000	383.102	8	61.642	17.765	2.382	17.880	0	1	25.135.561
Disminución de Activos Financieros	7.866.861	0	380.867	9.472	59.300	0	600.000	33.102	8	9.733	17.765	2.382	17.880	1	8.217.371	8.217.371
Endeudamiento e Incremento de Otros Pasivos	15.916.175	0	0	106	0	0	0	350.000	0	1.909	0	0	0	0	0	16.868.190
Endeudamiento en Moneda Nacional	14.954.000	0	0	0	0	0	600.000	350.000	0	0	0	0	0	0	0	15.904.000
Endeudamiento en Moneda Extranjera	0	0	0	0	0	0	0	0	0	0	0	0	0	0	0	0
Incremento de Otros Pasivos	962.175	0	0	106	0	0	0	0	0	1.909	0	0	0	0	0	964.190
Incremento del Patrimonio	0	0	0	0	0	0	0	0	0	50.000	0	0	0	0	0	50.000
IX - APLICACIONES FINANCIERAS	23.881.951	218.278	462.147	34.182	77.520	72.209	277.194	33.212	8.011	63.983	53.793	1.032	30.300	0	0	25.213.812
Aumento de Activos Financieros	18.302.245	218.278	400.717	34.182	77.520	72.209	26.293	33.212	8.011	63.983	53.793	1.032	13.800	0	0	19.272.063
Amort. de Deuda y Diminución de Otros Pasivos	5.579.706	0	61.430	0	0	0	250.901	33.212	0	0	0	0	16.500	0	0	5.941.749
Amortización en Moneda Nacional	4.643.204	0	61.430	0	0	0	250.901	33.212	0	0	0	0	16.500	0	0	5.005.247
Amortización en Moneda Extranjera	0	0	0	0	0	0	0	0	0	0	0	0	0	0	0	0
Diminución de Otros Pasivos	936.502	0	0	0	0	0	0	0	0	0	0	0	0	0	0	936.502
Diminución del Patrimonio	0	0	0	0	0	0	0	0	0	0	0	0	0	0	0	0

211

7

PRESUPUESTO 2012
OTROS ENTES DEL SECTOR PÚBLICO NACIONAL
en miles de pesos




CONCEPTO	2011 (1)	2012 (2)	VARIACIÓN (3) = (2-1)	VARIACIÓN (4) = (2/1)
I - INGRESOS CORRIENTES	35.723.345	43.496.965	7.773.620	21,8
Ingresos Tributarios	7.960.900	9.780.100	1.819.200	22,9
Ingresos no Tributarios	2.472.897	2.653.369	180.472	7,3
Venta de Bienes y Servicios	1.526	1.602	76	5,0
Contrib. de la Seguridad Social	17.397.378	21.826.194	4.428.816	25,5
Ingresos de Operación	0	0	0	--
Rentas de la Propiedad	494.717	617.981	123.264	24,9
Transferencias Corrientes	7.075.005	8.257.323	1.182.318	16,7
Tesoro Nacional	2.425.240	2.514.900	89.660	3,7
Otros	4.649.765	5.742.423	1.092.658	23,5
Otros Ingresos Corrientes	320.922	360.396	39.474	12,3
II - GASTOS CORRIENTES	34.234.349	40.295.035	6.060.686	17,7
Remuneraciones	14.014.038	16.015.909	2.001.871	14,3
Bienes y Servicios	2.279.434	2.647.705	368.271	16,2
Impuestos Indirectos	0	0	0	--
Depreciación y Amortización	102.260	123.605	21.345	20,9
Previsiones	0	0	0	--
Ajuste por Variación de Inventario	0	0	0	--
Intereses en Moneda Nacional	9.955	5.383	-4.572	-45,9
Intereses en Moneda Extranjera	7.440	12.682	5.242	70,5
Transferencias Corrientes	17.728.405	21.378.320	3.649.915	20,6
Impuestos Directos	150	220	70	46,7
Otros	92.667	111.211	18.544	20,0
III - RESULTADO ECONÓMICO (I-II)	1.488.996	3.201.930	1.712.934	115,0
IV - INGRESOS DE CAPITAL	108.260	123.605	15.345	14,2
Venta y/o Desincorporación de Activos	0	0	0	--
Otros Ingresos de Capital	108.260	123.605	15.345	14,2
. Transferencias de la Adm. Nacional	6.000	0	-6.000	-100,0
.Otros (incluye increm.deprec.y amort.)	102.260	123.605	21.345	20,9
V - GASTOS DE CAPITAL	280.111	647.948	367.837	131,3
Inversión Real Directa	280.111	642.248	362.137	129,3
Transferencias de Capital	0	5.700	5.700	--
VI - RESULTADO FINANCIERO (III+IV-V)	1.317.145	2.677.587	1.360.442	103,3
TOTAL INGRESOS	35.831.605	43.620.570	7.788.965	21,7
TOTAL GASTOS	34.514.460	40.942.983	6.428.523	18,6
VII - FINANCIAMIENTO (VIII-IX)	-1.317.145	-2.677.587	-1.360.442	103,3
VIII - FUENTES FINANCIERAS	3.138.799	3.322.752	183.953	5,9
Disminución de la Activos Financieros	112.576	56.575	-56.001	-49,7
Endeudamiento e Incremento de Otros Pasivos	3.026.223	3.266.177	239.954	7,9
. Endeudamiento en Moneda Nacional	3.025.644	3.266.177	240.533	7,9
. Endeudamiento en Moneda Extranjera	0	0	0	--
. Incremento de Otros Pasivos	579	0	-579	-100,0
Incremento del Patrimonio	0	0	0	--
IX - APLICACIONES FINANCIERAS	4.455.944	6.000.339	1.544.395	34,7
Aumento de Activos Financieros	1.407.260	60.100	-1.347.160	-95,7
Amort.de Deuda y Disminución de Otros Pasivos	3.048.684	5.940.239	2.891.555	94,8
. Amortización en Moneda Nacional	3.025.660	5.916.002	2.890.342	95,5
. Amortización en Moneda Extranjera	23.024	24.232	1.208	5,2
. Disminución de Otros Pasivos	0	5	5	--
Disminución del Patrimonio	0	0	0	--

R
1
Q

PRESUPUESTO 2012
OTROS ENTES DEL SECTOR PÚBLICO NACIONAL
INSSJyP y Obras Sociales Fuerzas Armadas y de Seguridad
en miles de pesos


CONCEPTO	SBPFA	OSSPF	IOSE	INSSJP	TOTAL
I - INGRESOS CORRIENTES	1.164.461	123.764	794.838	27.444.817	29.527.880
Ingresos Tributarios	0	0	0	0	0
Ingresos no Tributarios	760.506	0	372.250	337.400	1.470.157
Venta de Bienes y Servicios	0	0	0	0	0
Contrib. de la Seguridad Social	242.050	100.264	186.880	21.297.000	21.826.194
Ingresos de Operación	0	0	0	0	0
Rentas de la Propiedad	2.789	0	4.427	609.917	617.133
Transferencias Corrientes	30.000	23.500	0	5.200.500	5.254.000
Tesoro Nacional	30.000	23.500	0	328.900	382.400
Otros	0	0	0	4.871.600	4.871.600
Otros Ingresos Corrientes	129.115	0	231.280	0	360.396
II - GASTOS CORRIENTES	1.059.266	112.977	787.029	24.831.237	26.790.508
Remuneraciones	49.056	13.145	143.693	3.593.256	3.799.150
Bienes y Servicios	578.312	99.832	469.747	484.251	1.632.142
Transferencias Corrientes	431.771	0	168.332	20.637.387	21.237.490
Otros Gastos de Operación	0	0	0	0	0
Impuestos Indirectos	0	0	0	0	0
Depreciación y Amortización	0	0	0	0	0
Previsiones	0	0	0	0	0
Ajuste por Variación de Inventario	0	0	0	0	0
Intereses Internos	126	0	5.257	0	5.383
Intereses Externos	0	0	0	5.142	5.142
Impuestos Directos	0	0	0	0	0
Otros	0	0	0	111.201	111.201
III - RESULTADO ECONÓMICO (I-II)	105.195	10.787	7.809	2.613.580	2.737.371
IV - INGRESOS DE CAPITAL	0	0	0	0	0
Venta de Activos	0	0	0	0	0
Otros Ingresos de Capital	0	0	0	0	0
. Transferencias de la Adm. Nacional	0	0	0	0	0
. Otros + increm. deprec. y amort.	0	0	0	0	0
V - GASTOS DE CAPITAL	8.300	4.440	6.290	68.517	87.547
Inversión Real Directa	8.300	4.440	6.290	68.517	87.547
Transferencias de Capital	0	0	0	0	0
VI - RESULTADO FINANCIERO (III+IV-V)	96.895	6.347	1.519	2.545.063	2.649.824
TOTAL INGRESOS	1.164.461	123.764	794.838	27.444.817	29.527.880
TOTAL GASTOS	1.067.566	117.417	793.319	24.899.754	26.878.055
VII - FINANCIAMIENTO (VIII-IX)	-96.895	-6.347	-1.519	-2.545.063	-2.649.824
VIII - FUENTES FINANCIERAS	0	0	3.266.177	0	3.266.177
Disminución de la Inversión Financiera	0	0	0	0	0
Aumentos de Pasivos	0	0	3.266.177	0	3.266.177
. Préstamos Internos	0	0	3.266.177	0	3.266.177
. Préstamos Externos	0	0	0	0	0
. Préstamos del Tesoro Nacional	0	0	0	0	0
. Aumento de Pasivos Circulantes	0	0	0	0	0
Incremento del Patrimonio	0	0	0	0	0
IX - APLICACIONES FINANCIERAS	96.895	6.347	3.267.696	2.545.063	5.916.001
Aumento de Activos Financieros	0	0	0	0	0
Disminución de Pasivos	96.895	6.347	3.267.696	2.545.063	5.916.001
. Amortizaciones Internas	96.895	6.347	3.267.696	2.545.063	5.916.001
. Amortizaciones Externas	0	0	0	0	0
. Disminución de Pasivos Circulantes	0	0	0	0	0
Disminución del Patrimonio	0	0	0	0	0

PRESUPUESTO 2012
OTROS ENTES DEL SECTOR PÚBLICO NACIONAL
en miles de pesos



CONCEPTO	AFIP	INCAA	UESTY	TOTAL
I - INGRESOS CORRIENTES	13.689.288	277.297	2.500	13.969.085
Ingresos Tributarios	9.510.800	269.300	0	9.780.100
Ingresos no Tributarios	1.180.850	2.362	0	1.183.212
Venta de Bienes y Servicios	0	1.602	0	1.602
Contrib. de la Seguridad Social	0	0	0	0
Ingresos de Operación	0	0	0	0
Rentas de la Propiedad	0	848	0	848
Transferencias Corrientes	2.997.638	3.185	2.500	3.003.323
Tesoro Nacional	2.130.000	0	2.500	2.132.500
Otros	867.638	3.185	0	870.823
Otros Ingresos Corrientes	0	0	0	0
II - GASTOS CORRIENTES	13.226.719	275.208	2.600	13.504.527
Remuneraciones	12.138.000	77.259	1.500	12.216.759
Bienes y Servicios	961.119	53.344	1.100	1.015.563
Impuestos Indirectos	0	0	0	0
Depreciación y Amortización	119.000	4.605	0	123.605
Previsiones	0	0	0	0
Ajuste por Variación de Inventario	0	0	0	0
Intereses en Moneda Nacional	0	0	0	0
Intereses en Moneda Externa	7.540	0	0	7.540
Transferencias Corrientes	830	140.000	0	140.830
Impuestos Directos	220	0	0	220
Otros	10	0	0	10
III - RESULTADO ECONÓMICO (I-II)	462.569	2.089	-100	464.558
IV - INGRESOS DE CAPITAL	119.000	4.605	0	123.605
Venta y/o Desincorporación de Activos	0	0	0	0
Otros Ingresos de Capital	119.000	4.605	0	123.605
.Transferencias de la Adm. Nacional	0	0	0	0
.Otros (incluye increm.deprec.y amort.)	119.000	4.605	0	123.605
V - GASTOS DE CAPITAL	557.337	3.038	26	560.401
Inversión Real Directa	551.637	3.038	26	554.701
Transferencias de Capital	5.700	0	0	5.700
VI - RESULTADO FINANCIERO (III+IV-V)	24.232	3.656	-126	27.762
TOTAL INGRESOS	13.808.288	281.902	2.500	14.092.690
TOTAL GASTOS	13.784.056	278.246	2.626	14.064.928
VII - FINANCIAMIENTO (VIII-IX)	-24.232	-3.656	126	-27.762
VIII - FUENTES FINANCIERAS	0	56.444	131	56.575
Disminución de Activos Financieros	0	56.444	131	56.575
Endeudamiento e Incremento de Otros Pasivos	0	0	0	0
.Endeudamiento en Moneda Nacional	0	0	0	0
.Endeudamiento en Moneda Extranjera	0	0	0	0
.Incremento de Otros Pasivos	0	0	0	0
Incremento del Patrimonio	0	0	0	0
IX - APLICACIONES FINANCIERAS	24.232	60.100	5	84.337
Aumento de Activos Financieros	0	60.100	0	60.100
Amort.de Deuda y Disminución de Otros Pasivos	24.232	0	5	24.237
.Amortización en Moneda Nacional	0	0	0	0
.Amortización en Moneda Extranjera	24.232	0	0	24.232
.Disminución de Otros Pasivos	0	0	5	5
Disminución del Patrimonio	0	0	0	0

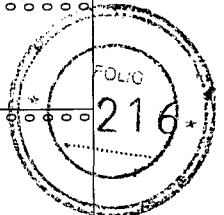
PRESUPUESTO 2012
EMPRESAS Y SOCIEDADES DEL ESTADO NACIONAL
en miles de pesos




CONCEPTO	2011 (1)	2012 (2)	VARIACIÓN (3) = (2-1)	VARIACIÓN (4) = (2/1)
I - INGRESOS CORRIENTES	26.341.356	31.741.262	5.399.906	20,5
Ingresos Tributarios	106.000	132.800	26.800	25,3
Ingresos no Tributarios	0	0	0	--
Venta de Bienes y Servicios	0	0	0	--
Contrib. de la Seguridad Social	0	0	0	--
Ingresos de Operación	12.140.533	15.385.385	3.244.852	26,7
Rentas de la Propiedad	130.684	141.670	10.986	8,4
Transferencias Corrientes	12.986.269	15.103.349	2.117.080	16,3
Tesoro Nacional	12.825.293	14.991.075	2.165.782	16,9
Otros	160.976	112.274	-48.702	-30,3
Otros Ingresos Corrientes	977.870	978.058	188	0,0
II - GASTOS CORRIENTES	24.757.740	30.804.655	6.046.915	24,4
- Gastos de Operación	15.503.677	19.372.007	3.868.330	25,0
Remuneraciones	7.099.920	8.693.717	1.593.797	22,4
Bienes y Servicios	7.881.054	9.878.139	1.997.085	25,3
Otros Gastos de Operación	38.969	46.102	7.133	18,3
Impuestos Indirectos	141.355	179.056	37.701	26,7
Depreciación y Amortización	224.945	505.674	280.729	124,8
Previsiones	34.938	90.192	55.254	158,1
Ajuste por Variación de Inventario	82.496	-20.873	-103.369	-125,3
- Gastos ajenos a la Operación	9.254.063	11.432.648	2.178.585	23,5
Intereses en Moneda Nacional	11.015	12.722	1.707	15,5
Intereses en Moneda Extranjera	0	0	0	--
Transferencias Corrientes	370.000	412.000	42.000	11,4
Impuestos Directos	217.331	324.463	107.132	49,3
Otros	8.655.717	10.683.463	2.027.746	23,4
III - RESULTADO ECONÓMICO (I-II)	1.583.616	936.608	-647.009	-40,9
IV - INGRESOS DE CAPITAL	8.492.565	13.419.765	4.927.200	58,0
Venta y/o Desincorporación de Activos	250	200.000	199.750	79.900,0
Otros Ingresos de Capital	8.492.315	13.219.765	4.727.450	55,7
. Transferencias de la Adm. Nacional	7.723.709	12.662.341	4.938.632	63,9
. Otros (incluye increm.deprec.y amort.)	768.606	557.424	-211.182	-27,5
V - GASTOS DE CAPITAL	10.341.843	14.350.256	4.008.413	38,8
Inversión Real Directa	10.341.843	14.350.256	4.008.413	38,8
Transferencias de Capital	0	0	0	--
VI - RESULTADO FINANCIERO (III+IV-V)	-265.662	6.117	271.779	-102,3
TOTAL INGRESOS	34.833.921	45.161.027	10.327.106	29,6
TOTAL GASTOS	35.099.583	45.154.911	10.055.328	28,6
VII - FINANCIAMIENTO (VIII-IX)	265.662	-6.117	-271.779	-102,3
VIII - FUENTES FINANCIERAS	7.360.153	8.445.503	1.085.350	14,7
Disminución de la Inversión Financiera	4.040.515	4.423.822	383.307	9,5
Endeudamiento e Incremento de Otros Pasivos	3.258.388	3.999.436	741.048	22,7
. Endeudamiento en Moneda Nacional	0	0	0	--
. Endeudamiento en Moneda Extranjera	1.920.191	2.000.000	79.809	4,2
. Incremento de Otros Pasivos	1.338.197	1.999.436	661.239	49,4
Incremento del Patrimonio	61.250	22.245	-39.005	-63,7
IX - APLICACIONES FINANCIERAS	7.094.491	8.451.620	1.357.129	19,1
Aumento de Activos Financieros	3.211.590	3.558.053	346.463	10,8
Amort.de Deuda y Disminución de Otros Pasivos	3.882.901	4.893.567	1.010.666	26,0
. Amortización en Moneda Nacional	101.000	262.296	161.296	159,7
. Amortización en Moneda Extranjera	39.000	267.440	228.440	585,7
. Disminución de Otros Pasivos	3.742.901	4.363.831	620.930	16,6
Disminución del Patrimonio	0	0	0	--

**PRESUPUESTO 2012
EMPRESAS Y SOCIEDADES DEL ESTADO NACIONAL
en miles de pesos**

CONCEPTO	AGP	ADIF	ATC (e.l.)	AR-SAT	AYSA	ENARSA	Casa de Moneda	CORREO	COVIARA	DIOXITEK	EDUC.AR	EBISA	FADEA	F. Gral. Belgrano	INDER	INTEA	INTERCARGO
I.- INGRESOS CORRIENTES	322,386	135,314	506	840,057	1,761,400	15,204,900	382,583	2,847,632	29,171	264,706	28,302	14,907	1,024,055	2,128,584	31,360	3,750	408,781
Ingresos Tributarios	0	0	0	0	0	0	0	0	0	0	0	0	0	0	0	0	0
Ingresos no Tributarios	0	0	0	0	0	0	0	0	0	0	0	0	0	0	0	0	0
Venta de Bienes y Servicios	0	0	0	0	0	0	0	0	0	0	0	0	0	0	0	0	0
Contrib. de la Seguridad Social	0	0	0	0	0	0	0	0	0	0	0	0	0	0	0	0	0
Ingresos de Operación	299,486	56,000	0	831,832	775,000	4,179,200	374,533	2,847,632	23,029	264,706	15,700	14,508	1,024,055	432	27,800	3,100	405,661
Reventas de la Propiedad	21,000	2,340	6	6,225	0	15,700	3,800	602	5,909	0	602	240	0	0	0	230	0
Transferencias Corrientes	0	76,974	500	2,000	986,400	10,050,000	0	0	0	0	12,000	0	0	2,128,152	0	0	0
Tesoro Nacional	0	55,600	500	0	986,400	10,050,000	0	0	0	0	1,500	0	0	2,128,152	0	0	0
Otros	0	21,374	0	2,000	0	0	0	0	0	0	0	0	0	0	0	0	0
Otros Ingresos Corrientes	1,900	0	0	0	0	960,000	4,250	0	233	0	0	159	0	0	3,560	420	3,120
II.- GASTOS CORRIENTES	316,785	107,894	453	625,978	2,075,331	14,662,100	343,320	2,893,019	38,213	261,409	37,562	14,907	960,770	2,128,152	156,020	3,644	406,002
Gastos de Operación	316,785	107,894	453	600,265	1,915,631	4,073,210	321,194	2,893,019	35,938	258,677	37,562	14,215	926,694	2,128,152	56,020	2,640	378,476
Remuneraciones	140,522	39,226	266	76,687	962,100	12,390	186,444	1,663,500	14,411	38,503	8,392	10,238	274,352	2,116,464	7,540	1,880	263,463
Bienes y Servicios	166,663	54,357	187	299,997	900,000	3,996,170	117,010	1,103,464	26,048	216,574	19,820	3,977	655,385	11,688	48,480	760	85,773
Otros Gastos de Operación	0	0	0	484	0	0	20	28,273	0	0	0	0	0	0	0	0	0
Impuestos Indirectos	0	14,311	0	149	12,759	57,420	8,420	42,764	0	3,600	0	0	0	0	0	0	0
Depreciación y Amortización	9,600	0	0	181,356	40,772	7,230	6,500	27,972	711	0	9,350	0	15,037	0	0	0	9,000
Provisiones	0	0	0	41,592	0	0	50	7,046	0	0	0	0	311	0	0	0	240
Ajuste por Variación de Inventario	0	0	0	0	0	2,750	0	0	-5,232	0	0	0	-18,391	0	0	0	0
Gastos ajenos a la Operación	0	0	0	25,713	159,700	10,588,890	22,126	0	2,275	2,732	0	692	34,076	0	100,000	1,004	27,526
Intereses en Moneda Nacional	0	0	0	0	0	0	0	0	0	0	0	0	0	0	0	0	8,722
Intereses en Moneda Extranjera	0	0	0	0	0	0	0	0	0	0	0	0	0	0	0	0	0
Intereses en Moneda Extranjera	0	0	0	0	0	0	0	0	0	0	0	0	0	0	0	0	0
Transferencias Corrientes	0	0	0	0	0	0	0	0	0	0	0	0	0	0	0	0	0
Impuestos Directos	0	0	0	25,713	83,000	88,890	21,151	0	1,977	2,732	0	692	34,076	0	0	124	18,744
Otros	0	0	0	0	76,700	10,500,000	975	0	298	0	0	0	0	0	100,000	880	60
III.- RESULTADO ECONÓMICO (I-III)	5,601	27,420	53	214,079	-313,931	542,800	39,263	-45,387	-9,042	3,297	-9,260	0	63,285	432	-124,660	107	2,779
IV.- INGRESOS DE CAPITAL	9,600	1,247,151	0	3,835,356	3,782,601	1,557,230	9,250	27,972	711	20,000	92,850	0	15,037	0	0	0	9,000
Venta y/o Desincorporación de Activos	0	200,000	0	0	0	0	0	0	0	0	0	0	0	0	0	0	0
Otros Ingresos de Capital	9,600	1,047,151	0	3,835,356	3,782,601	1,557,230	9,250	27,972	711	20,000	92,850	0	15,037	0	0	0	9,000
Transferencias de la Adm. Nacional	0	996,151	0	3,654,000	3,782,601	1,550,000	0	0	0	20,000	0	0	0	0	0	0	0
Otros (incluye increm.deprec. y amort.)	9,600	49,000	0	181,356	0	7,230	9,250	27,972	711	0	9,350	0	15,037	0	0	0	9,000
V.- GASTOS DE CAPITAL	15,201	1,273,384	0	4,044,615	3,605,560	1,551,300	15,320	55,457	5,282	22,678	83,500	0	76,270	0	1,527	0	9,600
Inversión Real Directa	15,201	1,273,384	0	4,044,615	3,605,560	1,551,300	15,320	55,457	5,282	22,678	83,500	0	76,270	0	1,527	0	9,600
Transferencias de Capital	0	0	0	0	0	0	0	0	0	0	0	0	0	0	0	0	0
VI.- RESULTADO FINANCIERO (III+IV-V)	0	1,187	53	4,820	-136,890	548,730	33,193	-72,872	-13,613	619	90	0	2,052	432	-126,187	107	2,179
TOTAL INGRESOS	331,986	1,382,465	506	4,675,413	5,544,001	16,782,130	391,833	2,875,604	29,882	284,706	121,152	14,907	1,039,092	2,128,584	31,360	3,750	417,781
TOTAL GASTOS	331,986	1,381,278	453	4,670,593	5,680,891	16,213,400	358,640	2,948,476	43,495	284,087	121,062	14,907	1,037,040	2,128,152	157,547	3,644	415,602
VII.- FINANCIAMIENTO (VIII-IX)	0	-1,187	-53	-4,820	136,890	-548,730	-33,193	72,872	13,613	-619	-90	0	-2,052	-432	126,187	-107	-2,179
VIII.- FUENTES FINANCIERAS	15,079	11,138	0	184,592	667,673	2,301,270	56,235	72,872	13,613	0	812	3,180,906	207,140	12,660	126,187	0	1,895
Disminución de Activos Financieros	0	7,088	0	0	252,694	401,270	0	22,820	9,370	0	0	3,180,906	0	752	126,187	0	0
Endeudamiento e Incremento de Otros Pasivos	15,079	4,050	0	184,592	414,979	1,900,000	56,235	50,052	4,243	0	812	0	184,908	11,928	0	0	1,895
Endeudamiento en Moneda Nacional	0	0	0	0	0	0	0	0	0	0	0	0	0	0	0	0	0
Endeudamiento en Moneda Extranjera	0	0	0	0	100,000	1,900,000	0	0	0	0	0	0	0	0	0	0	0
Incremento de Otros Pasivos	15,079	4,050	0	184,592	314,979	0	56,235	50,052	4,243	0	812	0	184,908	11,928	0	0	1,895
Incremento del Patrimonio	0	0	0	0	0	0	0	0	0	0	0	0	22,232	0	0	0	0
IX.- APLICACIONES FINANCIERAS	15,079	12,325	53	189,412	530,783	2,850,000	89,428	0	0	619	902	3,180,906	209,192	13,112	0	107	4,074
Aumento de Activos Financieros	15,079	1,187	53	189,412	1,047	2,850,000	89,428	0	0	619	902	3,180,906	209,192	13,112	0	107	4,074
Amort. de Deuda y Disminución de Otros Pasivos	0	11,138	0	0	529,736	0	0	0	0	0	0	0	0	0	0	0	0
Amortización en Moneda Nacional	0	0	0	0	262,296	0	0	0	0	0	0	0	0	0	0	0	0
Amortización en Moneda Extranjera	0	0	0	0	267,440	0	0	0	0	0	0	0	0	0	0	0	0
Disminución de Otros Pasivos	0	11,138	0	0	0	0	0	0	0	0	0	3,180,906	0	0	0	0	0
Disminución del Patrimonio	0	0	0	0	0	0	0	0	0	0	0	0	0	0	0	0	0





PRESUPUESTO 2012
CONSOLIDADO TOTAL FONDOS FIDUCIARIOS, OTROS ENTES Y EMPRESAS Y SOCIEDADES
en miles de pesos



CONCEPTO	2011 (1)	2012 (2)	VARIACIÓN (3) = (2-1)	VARIACIÓN (4) = (2/1)
I - INGRESOS CORRIENTES	78.580.556	93.962.335	15.381.779	19,6
Ingresos Tributarios	13.828.500	16.747.000	2.918.500	21,1
Ingresos no Tributarios	3.215.378	3.402.182	186.804	5,8
Venta de Bienes y Servicios	1.526	1.602	76	5,0
Contrib. de la Seguridad Social	17.397.378	21.826.194	4.428.816	25,5
Ingresos de Operación	12.140.533	15.385.385	3.244.852	26,7
Rentas de la Propiedad	2.211.735	2.250.507	38.772	1,8
Transferencias Corrientes	28.486.714	33.011.011	4.524.297	15,9
Tesoro Nacional	23.575.097	27.033.695	3.458.598	14,7
Otros	4.911.617	5.977.316	1.065.699	21,7
Otros Ingresos Corrientes	1.298.792	1.338.454	39.662	3,1
II - GASTOS CORRIENTES	72.781.792	87.325.568	14.543.776	20,0
Remuneraciones	21.113.958	24.709.626	3.595.668	17,0
Bienes y Servicios	10.204.839	12.613.011	2.408.172	23,6
Otros Gastos de Operación	38.969	46.102	7.133	18,3
Impuestos Indirectos	151.383	200.013	48.630	32,1
Depreciación y Amortización	327.255	629.345	302.090	92,3
Previsiones	36.929	92.207	55.278	149,7
Ajuste por Variación de Inventario	82.496	-20.873	-103.369	-125,3
Intereses en Moneda Nacional	1.744.636	2.310.093	565.457	32,4
Intereses en Moneda Extranjera	7.440	12.682	5.242	70,5
Transferencias Corrientes	30.073.937	35.567.970	5.494.033	18,3
Impuestos Directos	236.699	348.132	111.433	47,1
Otros	8.763.251	10.817.260	2.054.009	23,4
III - RESULTADO ECONÓMICO (I-II)	5.798.764	6.636.768	838.004	14,5
IV - INGRESOS DE CAPITAL	9.868.001	15.034.120	5.166.119	52,4
Venta y/o Desincorporación de Activos	250	200.000	199.750	79.900,0
Otros Ingresos de Capital	9.867.751	14.834.120	4.966.369	50,3
. Transferencias de la Adm. Nacional	8.996.835	13.994.481	4.997.646	55,5
.Otros (incluye increm.deprec.y amort.)	870.916	839.639	-31.277	-3,6
V - GASTOS DE CAPITAL	14.999.660	18.908.933	3.909.273	26,1
Inversión Real Directa	10.622.482	14.993.386	4.370.904	41,1
Transferencias de Capital	4.377.178	3.915.547	-461.631	-10,5
VI - RESULTADO FINANCIERO (III+IV-V)	667.105	2.761.955	2.094.850	314,0
TOTAL INGRESOS	88.448.557	108.996.455	20.547.898	23,2
TOTAL GASTOS	87.781.452	106.234.501	18.453.049	21,0
VII - FINANCIAMIENTO (VIII-IX)	-667.105	-2.761.955	-2.094.850	314,0
VIII - FUENTES FINANCIERAS	25.083.609	36.903.816	11.820.207	47,1
Disminución de Activos Financieros	10.301.437	12.697.768	2.396.331	23,3
Endeudamiento e Incremento de Otros Pasivos	14.680.922	24.133.803	9.452.881	64,4
.Endeudamiento en Moneda Nacional	10.543.644	19.170.177	8.626.533	81,8
.Endeudamiento en Moneda Extranjera	1.920.191	2.000.000	79.809	4,2
.Incremento de Otros Pasivos	2.217.087	2.963.626	746.539	33,7
Incremento del Patrimonio	101.250	72.245	-29.005	-28,6
IX - APLICACIONES FINANCIERAS	25.750.714	39.665.771	13.915.057	54,0
Aumento de Activos Financieros	13.698.239	22.890.216	9.191.977	67,1
Amort.de Deuda y Disminución de Otros Pasivos	12.011.623	16.775.555	4.763.932	39,7
.Amortización en Moneda Nacional	7.297.659	11.183.545	3.885.886	53,2
.Amortización en Moneda Extranjera	62.024	291.672	229.648	370,3
.Disminución de Otros Pasivos	4.651.940	5.300.338	648.398	13,9
Disminución del Patrimonio	40.852	0	-40.852	-100,0

1
2



*Jefe de Gabinete
de Ministros*

5. EL PRESUPUESTO CONSOLIDADO DEL SECTOR PÚBLICO Y LAS PROYECCIONES PRESUPUESTARIAS PLURIANUALES

5.1. EL PRESUPUESTO CONSOLIDADO DEL SECTOR PÚBLICO NACIONAL 2012

El universo de la consolidación del Sector Público Nacional alcanza a la Administración Nacional y a los restantes subsectores que fueran detallados en el Capítulo 4, estos son: los Fondos Fiduciarios Nacionales, las Empresas Públicas Nacionales y Otros Entes del Estado Nacional, distinguiéndose en estos últimos el Instituto Nacional de Servicios Sociales para Jubilados y Pensionados (INSSJyP) y la Administración Federal de Ingresos Públicos (AFIP).

El Presupuesto Consolidado presenta, en consecuencia, las transacciones y transferencias entre el Sector Público Nacional así configurado y el resto de la economía y, por tanto, no incorpora esencialmente las operaciones correspondientes a las instituciones financieras del Gobierno Nacional (Bancos Oficiales) ni a las administraciones provinciales y municipales.

En la cuenta "Ahorro-Inversión-Financiamiento" y en las series expuestas en este capítulo, excepto las presentadas en el punto 5.2.1, los recursos y gastos de la Administración Nacional no incluyen las recaudaciones impositivas que resultan transferidas automáticamente a las provincias y los recursos coparticipados. Además, dicha cuenta se formula exponiendo el resultado operativo (superávit o déficit) del subsector Empresas Públicas no Financieras, esto es sin descomponer las operaciones que lo determinan.

M.E. y F.P.
404

l
7
Q

5.1.1. RECURSOS

Los **recursos totales** estimados para el ejercicio 2012 ascienden a \$551.282,8 millones. Dicho nivel representa el 26,44% del PIB y un aumento interanual equivalente a 1,1 punto del mismo indicador.

El 91,6% de dicho total corresponde a la Administración Nacional, el 6,4% a los Otros Entes no empresariales, el 1,7% a los Fondos Fiduciarios, y el restante 0,3% a las Empresas Públicas ante la

*Jefe de Gabinete
de Ministros*



metodología empleada para este subsector. Dichas relaciones expresan una estructura sectorial similar a la estimada para 2011.

Asimismo, se estima que el 99,8% de dicho monto será generado por **recursos corrientes** y tan solo el 0,2% en operaciones **de capital**. Por ingresos **tributarios y contribuciones de la seguridad social** se prevé recaudar el 91,7% de los ingresos corrientes y el 91,5% de los ingresos totales proyectados.

Conviene notar que los recursos por aportes y contribuciones correspondientes al INSSJyP, tanto de trabajadores en relación de dependencia como autónomos, se transfieren directamente de la AFIP a dicho Instituto de acuerdo a lo establecido por el artículo 7º de la Ley Nº 25.615, modificatoria de la Ley de creación del mismo. En función de ello, a partir del Presupuesto 2004 dichos recursos se excluyen de la ANSeS, la cual sólo transfiere al citado Instituto los recursos en concepto de retenciones a los jubilados y pensionados.

RECURSOS DEL SECTOR PÚBLICO NACIONAL 2011-2012
En millones de pesos y % del PIB

Año	Recursos Tributarios		Recursos Totales	
	Importe	%	Importe	%
2011	408.594,5	23,06	448.977,6	25,34
2012	504.311,9	24,19	551.282,8	26,44

M.E. y F.P.
404

5.1.2. GASTOS

Los **gastos totales** consolidados del Sector Público Nacional alcanzan a \$547.074,6 millones (26,24% del PIB), en tanto que al descontar el gasto por intereses de la deuda pública, el **gasto primario** representa el 23,97% del PIB. Ambos constituyen niveles ligeramente superiores a los estimados para 2011 (0,27 y 0,14 puntos del PIB, respectivamente).



*Jefe de Gabinete
de Ministros*

Dada la concentración del gasto por intereses en la Administración Nacional, resulta apropiada la ponderación sectorial del gasto medida antes de las transferencias figurativas en términos primarios, resultando así: Administración Nacional 82,7%, Entes ajenos a la misma 8,2%, Empresas Públicas no Financieras 5,8%, y Fondos Fiduciarios 3,3%.

GASTO DEL SECTOR PÚBLICO NACIONAL 2011-2012
En millones de pesos y % del PIB

Año	Gasto Primario		Gasto Total	
	Importe	%	Importe	%
2011	422.185,5	23,83	460.084,4	25,97
2012	499.943,4	23,97	547.074,6	26,24

Dentro de los **gastos corrientes** del Sector Público Nacional sobresalen en primer término las **prestaciones de la seguridad social** con una ponderación del 32,3% respecto al gasto total, incluyendo el efecto por la movilidad en esos haberes dispuesta a partir de marzo de 2009 (artículo 6° de la Ley N° 26.417). Cabe notar que, en términos nominales, la variación interanual por estas prestaciones explica el 41,1% de la variación correspondiente al gasto primario del Sector Público Nacional.

En orden de importancia, le siguen las **transferencias corrientes** con el 26,3% de los gastos totales, destacándose entre éstas las dirigidas al sector privado y a los gobiernos provinciales por parte de la Administración Nacional (ver análisis en punto 3.1.2.2.), como las previstas realizar desde el INSSJyP en concepto de asistencias médicas y sociales a sus afiliados, y desde el Fondo Fiduciario del Sistema de Infraestructura de Transporte por las compensaciones al transporte automotor de pasajeros y al transporte ferroviario.

Respecto a los **gastos de capital**, por su parte, cabe notar la sostenida relevancia que acredita la **inversión real** propia del Sector Público Nacional e inducida a través de las **transferencias** de esta naturaleza a otros niveles de gobierno y al sector privado. En conjunto dichos gastos representan el 3,19% del PIB, implicando ello una aplicación adicional de recursos de \$10.185,2 millones.

M.E. y F.P.
404

J
Q



*Jefe de Gabinete
de Ministros*

5.1.3. RESULTADOS

El Presupuesto del Sector Público Nacional proyecta para el ejercicio fiscal 2012 un **resultado financiero superavitario** de \$4.208,2 millones (0,20% del PIB). Si a este resultado se le deduce el monto del gasto en concepto de intereses de la deuda por \$47.131,2 millones, se obtiene un **superávit primario** de \$51.339,4 millones (2,46 puntos del PIB).

Considerando las variaciones interanuales expuestas para los recursos, gasto total y gasto primario, ambos resultados representan niveles superiores a los de 2011 en 0,83 y 0,95 puntos porcentuales del PIB, respectivamente. Ello manifiesta la continuidad de la administración prudente de la hacienda pública, preservando el criterio de fijar la tasa de variación interanual de los gastos totales por debajo de la estimada para los recursos.

Las contribuciones sectoriales al resultado primario son: 90,1% por parte de la Administración Nacional, 5,2% por los Otros Entes Públicos, 4,6% por los Fondos Fiduciarios, en tanto que el consolidado público empresarial resultaría prácticamente equilibrado.

RESULTADOS DEL SECTOR PÚBLICO NACIONAL 2011-2012
En millones de pesos y % del PIB

Año	Resultado Primario		Resultado Financiero	
	Importe	%	Importe	%
2011	26.792,1	1,51	- 11.106,8	- 0,63
2012	51.339,4	2,46	4.208,2	0,20

5.2. PROYECCIONES PRESUPUESTARIAS PLURIANUALES 2012 - 2014

Se incluye en este Mensaje de Presupuesto Nacional la cuenta Ahorro-Inversión-Financiamiento del Sector Público Nacional, expresada en moneda corriente y en términos del PIB, con la evolución prevista para 2011 y lo proyectado para los años 2012, 2013 y 2014.


Para los ejercicios 2013 y 2014 se dispone de una desagregación institucional, programática y por fuentes de financiamiento, producto de la labor de ordenamiento y sistematización realizada por las

M.E. y F.P.

404

[Handwritten signature]

*Jefe de Gabinete
de Ministros*



Jurisdicciones y Entidades de la Administración Nacional y de la compatibilización efectuada por los órganos responsables del presupuesto.

El documento Presupuesto Plurianual 2012 - 2014 de la Administración Nacional explicitará la política fiscal de mediano plazo orientada a la sostenibilidad fiscal y la asignación prioritaria de los recursos públicos.

5.2.1. RECURSOS

Los **recursos totales** del Sector Público Nacional se incrementarían levemente en términos del PIB, tomando como comparación los años extremos del periodo proyectado, pasando de 30,61% en 2011 a 31,75% en 2014.

Respecto a la proyección de los **recursos tributarios**, se ha supuesto el mantenimiento de la estructura tributaria que estará vigente en el año 2012.

INGRESOS DEL SECTOR PÚBLICO NACIONAL NO FINANCIERO TRIBUTARIOS Y CONTRIBUCIONES 2011 - 2014 En millones de pesos

Conceptos	2011	2012	2013	2014
Ganancias	107.046,9	131.329,7	152.670,9	175.556,4
Bienes Personales	5.949,3	7.146,6	8.417,9	9.745,1
IVA Neto de Reintegros	149.829,2	185.109,2	217.120,9	250.138,7
Impuestos Internos	10.799,3	12.842,0	15.056,6	17.235,6
Ganancia Mínima Presunta	1.326,7	1.456,7	1.655,8	1.857,0
Derechos de Importación	15.060,4	18.736,1	21.927,3	25.029,6
Derechos de Exportación	57.030,6	69.849,4	75.874,1	83.556,0
Tasa de Estadística	298,6	420,2	484,5	551,8
Combustibles Naftas	7.461,5	8.854,2	10.267,7	11.748,9
Combustibles Gasoil	4.021,9	4.769,4	5.531,8	6.330,7
Combustibles Otros	5.761,6	6.834,1	7.926,6	9.071,4
Monotributo Impositivo	2.955,4	3.532,2	4.312,0	4.935,3
Créditos y Débitos Bancarios y Otras Op.	35.887,7	43.927,1	51.203,8	58.892,0
Otros Impuestos	4.099,2	6.940,6	5.115,0	5.970,0
Subtotal Tributarios	407.528,3	501.747,5	577.565,0	660.618,6
Contribuciones a la Seguridad Social	134.804,9	166.543,0	190.801,3	219.181,8
Total	542.333,2	668.290,5	768.366,2	879.800,3

M.E. y F.P.

404

La estimación de cada impuesto contempla la incidencia del aumento previsto en la actividad



*Jefe de Gabinete
de Ministros*

económica y de las mejoras esperadas en materia de administración tributaria.

**INGRESOS DEL SECTOR PÚBLICO NACIONAL NO FINANCIERO
TRIBUTARIOS Y CONTRIBUCIONES 2010 – 2013
En % del PIB**

Concepto	2011	2012	2013	2014
Ganancias	6,04	6,30	6,31	6,34
Bienes Personales	0,34	0,34	0,35	0,35
IVA Neto de Reintegros	8,46	8,88	8,97	9,03
Impuestos Internos	0,61	0,62	0,62	0,62
Ganancia Mínima Presunta	0,07	0,07	0,07	0,07
Derechos de Importación	0,85	0,90	0,91	0,90
Derechos de Exportación	3,22	3,35	3,14	3,02
Tasa de Estadística	0,02	0,02	0,02	0,02
Combustibles Naftas	0,42	0,42	0,42	0,42
Combustibles Gas Oil	0,23	0,23	0,23	0,23
Combustibles Otros	0,33	0,33	0,33	0,33
Monotributo Impositivo	0,17	0,17	0,18	0,18
Créditos y Débitos Bancarios y Otras Op.	2,03	2,11	2,12	2,13
Otros Impuestos	0,23	0,33	0,21	0,22
Subtotal Tributarios	23,00	24,06	23,87	23,84
Contribuciones a la Seguridad Social	7,61	7,99	7,89	7,91
Total	30,61	32,05	31,75	31,75


En cumplimiento del artículo 5° del Régimen Federal de Responsabilidad Fiscal, se detallan las estimaciones de los recursos de origen nacional correspondientes al período 2012 – 2014 distribuidas por régimen por provincia y Ciudad Autónoma de Buenos Aires.

La evolución prevista de los recursos del Sector Público Nacional, ahora excluyendo la coparticipación federal y los impuestos destinados como transferencias automáticas a provincias, es

la siguiente:

**RECURSOS DEL SECTOR PÚBLICO NACIONAL 2011-2014
En millones de pesos y % del PIB**

Año	Recursos Tributarios		Recursos Totales	
	Importe	%	Importe	%
2011	408.594,5	23,06	448.977,6	25,34
2012	504.311,9	24,19	551.282,8	26,44
2013	576.721,5	23,84	624.839,5	25,82
2014	659.260,0	23,79	711.671,5	25,69



[Handwritten signature]

*Jefe de Gabinete
de Ministros*



5.2.2. GASTOS

A partir del ejercicio 2012 se proyecta, siempre en términos del PIB, una evolución decreciente tanto para el **gasto primario** como para el **gasto total**, hasta ubicarse finalmente por debajo de los respectivos ratios estimados para 2011. Efectivamente, en el cuadro que se presenta a continuación puede advertirse que, entre los años de punta (2014 vs. 2011), la relación Gasto Primario/PIB se reduciría en 1,14 punto, en tanto que para el segundo indicador la relación lo haría prácticamente en ½ punto.

GASTO DEL SECTOR PÚBLICO NACIONAL 2011-2014
En millones de pesos y % del PIB

Año	Gasto Primario		Gasto Total	
	Importe	%	Importe	%
2011	422.185,5	23,83	460.084,4	25,97
2012	499.943,4	23,97	547.074,6	26,24
2013	559.767,9	23,13	620.069,9	25,63
2014	628.786,8	22,69	705.888,3	25,48

5.2.3. RESULTADOS

La cuenta "Ahorro-Inversión-Financiamiento" permite advertir **resultados primarios crecientemente superavitarios** en todo el período bajo análisis, estimando alcanzar casi 3,0 puntos del PIB en el año 2014. Asimismo, se proyectan **superávits financieros prácticamente constantes a partir del 2012 en torno a 0,20 punto del PIB**. Para el primer indicador, ello representa una mejora entre los años extremos (2014 vs. 2011) equivalente a 1½ punto del PIB, en tanto que para el resultado financiero equivale a 0,84 punto del producto.

M.E. y F.P.

404

Resumidamente, en el siguiente cuadro puede observarse la evolución proyectada de estos indicadores fiscales:

RESULTADOS DEL SECTOR PÚBLICO NACIONAL 2011-2014
En millones de pesos y % del PIB

Año	Resultado Primario		Resultado Financiero	
	Importe	%	Importe	%
2011	26.792,1	1,51	- 11.106,8	- 0,63
2012	51.339,4	2,46	4.208,2	0,20
2013	65.071,6	2,69	4.769,6	0,20
2014	82.884,7	2,99	5.783,2	0,21


*Jefe de Gabinete
de Ministros*




Importa señalar además que las proyecciones correspondientes al período 2012-2014 no implican la formalización plena de los respectivos financiamientos. Parte de esas coberturas deberán procurarse mediante su instrumentación oportuna.

En concordancia con los esquemas "Ahorro-Inversión-Financiamiento", finalmente se presenta el perfil de los vencimientos de los **servicios de la deuda pública** para el período 2012-2014 correspondientes a la Administración Nacional.

A handwritten signature or set of initials, possibly "L. J.", written in black ink.






SECTOR PUBLICO NACIONAL
CUENTA AHORRO - INVERSION - FINANCIAMIENTO
En millones de pesos

	2011 (1)	2012 (2)	DIFERENCIAS (2) vs. (1)	
			IMPORTE	%
I) INGRESOS CORRIENTES	447.898,8	550.144,2	102.245,4	22,8
- INGRESOS TRIBUTARIOS	273.789,6	337.768,9	63.979,3	23,4
- CONTRIBUCIONES A LA SEGURIDAD SOCIAL	134.804,9	166.543,0	31.738,1	23,5
- INGRESOS NO TRIBUTARIOS	12.460,8	14.805,9	2.345,1	18,8
- VENTAS DE BS.Y SERV.DE LAS ADM.PUB.	2.107,8	2.014,6	-93,2	-4,4
- RENTAS DE LA PROPIEDAD	22.448,4	27.080,5	4.632,1	20,6
- TRANSFERENCIAS CORRIENTES	988,5	592,8	-395,7	-40,0
- OTROS INGRESOS CORRIENTES	1.298,8	1.338,5	39,7	3,1
- SUPERAVIT OPERAT. EMPRESAS PUB. Y OTROS	0,0	0,0	0,0	
II) GASTOS CORRIENTES	403.319,1	479.678,4	76.359,3	18,9
- GASTOS DE CONSUMO	83.491,2	97.239,1	13.747,9	16,5
. Remuneraciones	61.494,7	72.369,5	10.874,8	17,7
. Bienes y Servicios	21.996,5	24.869,6	2.873,1	13,1
- RENTAS DE LA PROPIEDAD	37.906,2	47.153,4	9.247,2	24,4
- PRESTACIONES DE LA SEGURIDAD SOCIAL	144.482,2	176.439,8	31.957,6	22,1
- IMPUESTOS DIRECTOS	252,9	348,1	95,2	37,6
- OTRAS PERDIDAS	8.780,2	10.851,2	2.071,0	23,6
- TRANSFERENCIAS CORRIENTES	125.350,6	144.145,1	18.794,5	15,0
- DEFICIT OPERAT. EMPRESAS PUB. Y OTROS	3.055,8	3.501,7	445,9	14,6
III) RESULTADO ECON.:AHORRO/DESAHORRO (I-II)	44.579,7	70.465,8	25.886,1	58,1
IV) RECURSOS DE CAPITAL	1.078,8	1.138,6	59,8	5,5
- RECURSOS PROPIOS DE CAPITAL	246,5	476,9	230,4	93,5
- TRANSFERENCIAS DE CAPITAL	60,5	220,7	160,2	264,8
- DISMINUC. DE LA INVERSION FINANCIERA	771,8	441,0	-330,8	-42,9
V) GASTOS DE CAPITAL	56.765,3	67.396,2	10.630,9	18,7
- INVERSION REAL DIRECTA	27.620,5	34.391,2	6.770,7	24,5
- TRANSFERENCIAS DE CAPITAL	28.749,5	32.164,0	3.414,5	11,9
- INVERSION FINANCIERA	395,3	841,0	445,7	112,7
VI) TOTAL RECURSOS (I+IV)	448.977,6	551.282,8	102.305,2	22,8
VII) TOTAL GASTOS (II+V)	460.084,4	547.074,6	86.990,2	18,9
VIII) TOTAL GASTOS PRIMARIOS	422.185,5	499.943,4	77.757,9	18,4
IX) RESULTADO FINANCIERO (VI-VII)	-11.106,8	4.208,2	15.315,0	
X) RESULTADO PRIMARIO	26.792,1	51.339,4	24.547,3	91,6
XI) FUENTES FINANCIERAS	215.233,5	276.751,8	61.518,3	28,6
- DISMINUC. DE LA INVERSION FINANCIERA	18.955,9	24.595,7	5.639,8	29,8
- ENDEUDAM.PUB. E INCREM.OTROS PASIVOS	196.176,3	252.083,9	55.907,6	28,5
- AUMENTO DEL PATRIMONIO	101,3	72,2	-29,1	-28,7
XII) APLICACIONES FINANCIERAS	204.126,7	280.960,0	76.833,3	37,6
- INVERSION FINANCIERA	60.615,2	87.818,4	27.203,2	44,9
- AMORT.DEUDAS Y DISMIN.OTROS PASIVOS	143.470,6	193.141,6	49.671,0	34,6
- DISMINUCION DEL PATRIMONIO	40,9	0,0	-40,9	-100,0

4

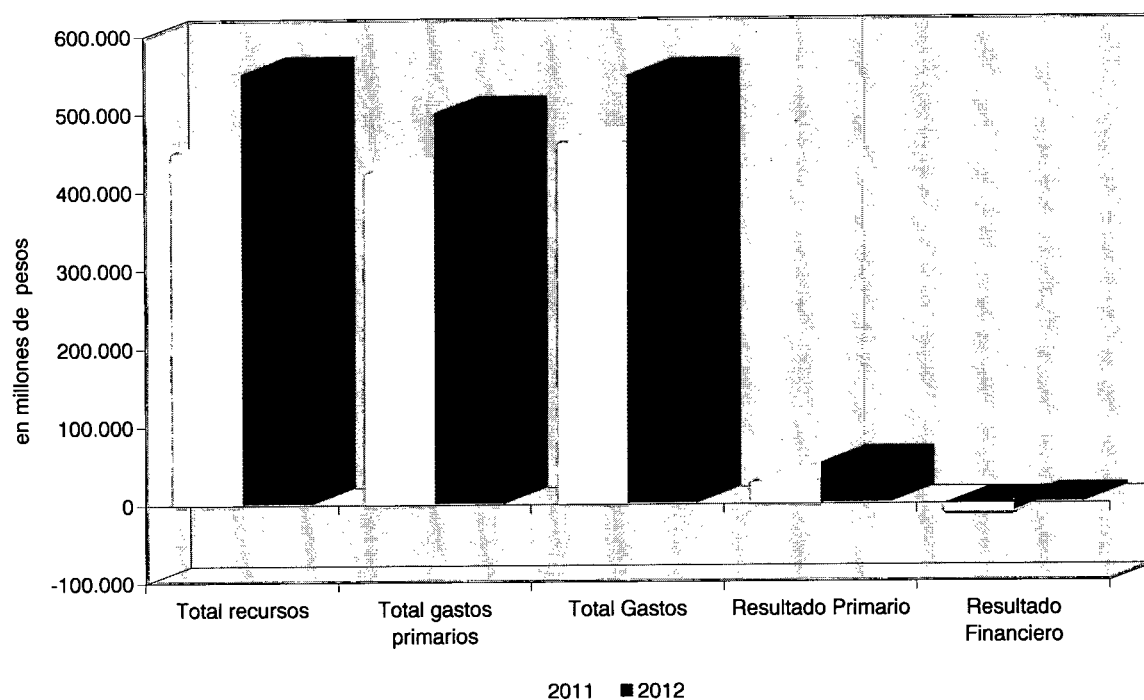



SECTOR PUBLICO NACIONAL
CUENTA AHORRO - INVERSION - FINANCIAMIENTO
En porcentaje del PIB

	2011	2012	DIF.
	(1)	(2)	(2) - (1)
I) INGRESOS CORRIENTES	25,28	26,38	1,10
- INGRESOS TRIBUTARIOS	15,45	16,20	0,75
- CONTRIBUCIONES A LA SEGURIDAD SOCIAL	7,61	7,99	0,38
- INGRESOS NO TRIBUTARIOS	0,70	0,71	0,01
- VENTAS DE BS.Y SERV.DE LAS ADM.PUB.	0,12	0,10	-0,02
- RENTAS DE LA PROPIEDAD	1,27	1,30	0,03
- TRANSFERENCIAS CORRIENTES	0,06	0,03	-0,03
- OTROS INGRESOS CORRIENTES	0,07	0,06	-0,01
- SUPERAVIT OPERAT. EMPRESAS PUB. Y OTROS	0,00	0,00	0,00
II) GASTOS CORRIENTES	22,76	23,00	0,24
- GASTOS DE CONSUMO	4,71	4,66	-0,05
. Remuneraciones	3,47	3,47	0,00
. Bienes y Servicios	1,24	1,19	-0,05
- RENTAS DE LA PROPIEDAD	2,14	2,26	0,12
- PRESTACIONES DE LA SEGURIDAD SOCIAL	8,16	8,46	0,30
- IMPUESTOS DIRECTOS	0,01	0,02	0,01
- OTRAS PERDIDAS	0,50	0,52	0,02
- TRANSFERENCIAS CORRIENTES	7,08	6,91	-0,17
- DEFICIT OPERAT. EMPRESAS PUB. Y OTROS	0,17	0,17	0,00
III) RESULTADO ECON.:AHORRO/DESAHORRO (I-II)	2,52	3,38	0,86
IV) RECURSOS DE CAPITAL	0,06	0,05	-0,01
- RECURSOS PROPIOS DE CAPITAL	0,01	0,02	0,01
- TRANSFERENCIAS DE CAPITAL	0,00	0,01	0,01
- DISMINUC. DE LA INVERSION FINANCIERA	0,04	0,02	-0,02
V) GASTOS DE CAPITAL	3,20	3,23	0,03
- INVERSION REAL DIRECTA	1,56	1,65	0,09
- TRANSFERENCIAS DE CAPITAL	1,62	1,54	-0,08
- INVERSION FINANCIERA	0,02	0,04	0,02
VI) TOTAL RECURSOS (I+IV)	25,34	26,44	1,10
VII) TOTAL GASTOS (II+V)	25,97	26,24	0,27
VIII) TOTAL GASTOS PRIMARIOS	23,83	23,97	0,14
IX) RESULTADO FINANCIERO (VI-VII)	-0,63	0,20	0,83
X) RESULTADO PRIMARIO	1,51	2,46	0,95
XI) FUENTES FINANCIERAS	12,15	13,27	1,12
- DISMINUC. DE LA INVERSION FINANCIERA	1,08	1,17	0,09
- ENDEUDAM.PUB. E INCREM.OTROS PASIVOS	11,06	12,09	1,03
- AUMENTO DEL PATRIMONIO	0,00	0,00	0,00
XII) APLICACIONES FINANCIERAS	11,52	13,47	1,95
- INVERSION FINANCIERA	3,42	4,20	0,78
- AMORT.DEUDAS Y DISMIN.OTROS PASIVOS	8,10	9,25	1,15
- DISMINUCION DEL PATRIMONIO	0,00	0,00	0,00

R
 - Q

SECTOR PUBLICO NACIONAL
Cuenta Ahorro - Inversión - Financiamiento



CONCEPTO	2011		2012	
	Millones de \$	% del PIB	Millones de \$	% del PIB
I) INGRESOS CORRIENTES	447.898,8	25,28	550.144,2	26,38
II) GASTOS CORRIENTES	403.319,1	22,76	479.678,4	23,00
III) RESULTADO ECONOMICO (I - II)	44.579,7	2,52	70.465,8	3,38
IV) RECURSOS DE CAPITAL	1.078,8	0,06	1.138,6	0,05
V) GASTOS DE CAPITAL	56.765,3	3,20	67.396,2	3,23
VI) TOTAL RECURSOS (I + IV)	448.977,6	25,34	551.282,8	26,44
VII) TOTAL GASTOS (II + V)	460.084,4	25,97	547.074,6	26,24
VIII) TOTAL GASTO PRIMARIO (VI - IX)	422.185,5	23,83	499.943,4	23,97
IX) RESULTADO PRIMARIO (VI - VIII)	26.792,1	1,51	51.339,4	2,46
X) RESULTADO FINANCIERO (VI - VII)	-11.106,8	-0,63	4.208,2	0,20
XI) FUENTES FINANCIERAS	215.233,5	12,15	276.751,8	13,27
XII) APLICACIONES FINANCIERAS	204.126,7	11,52	280.960,0	13,47

Handwritten signature or mark.

SECTOR PUBLICO NACIONAL
CUENTA AHORRO - INVERSION - FINANCIAMIENTO
En millones de pesos

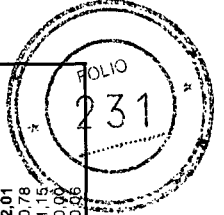
CONCEPTO	2011					2012					DIFERENCIAS (2) vs. (1)	
	ADMINIST. NACIONAL		EMPRESAS Y OTROS ENTES PUBLICOS		TOTAL	ADMINIST. NACIONAL		EMPRESAS Y OTROS ENTES PUBLICOS		TOTAL	IMPORTE	%
	EMPR. PUB. NAC.	FONDOS FIDUCIARIOS	OTROS ENTES	EMPR. PUB. NAC.	FONDOS FIDUCIARIOS	OTROS ENTES	EMPR. PUB. NAC.	FONDOS FIDUCIARIOS	OTROS ENTES			
I) INGRESOS CORRIENTES	409.909,0	1.248,6	8.090,5	28.650,7	447.898,8	504.562,6	1.265,0	9.073,8	35.242,8	550.144,2	102.245,4	22,8
- INGRESOS TRIBUTARIOS	259.961,1	106,0	5.761,6	7.960,9	273.789,6	321.021,9	132,8	6.834,1	9.780,1	337.766,9	63.979,3	23,4
- CONTRIBUCIONES A LA SEGURIDAD SOCIAL	117.407,5	0,0	0,0	17.397,4	134.804,9	144.716,8	0,0	0,0	21.826,2	166.543,0	31.738,1	23,5
- INGRESOS NO TRIBUTARIOS	9.245,4	0,0	742,5	2.472,9	12.460,8	11.403,7	0,0	748,8	2.653,4	14.805,9	2.945,1	18,8
- RENTAS DE BS. Y SERV. DE LAS ADM. PUB.	2.106,3	0,0	0,0	1,5	2.107,8	2.013,0	0,0	0,0	1,6	2.014,6	-93,2	-4,4
- RENTAS DE LA PROPIEDAD	20.236,6	130,7	1.566,4	494,7	22.448,4	24.830,0	141,7	1.490,9	617,9	27.080,5	4.632,1	20,6
- TRANSFERENCIAS CORRIENTES	952,1	34,0	0,0	2,4	988,5	577,2	12,4	0,0	3,2	592,8	-395,7	-40,0
- OTROS INGRESOS CORRIENTES	0,0	977,9	0,0	320,9	1.298,8	0,0	978,1	0,0	360,4	1.338,5	39,7	3,1
- SUPERAVIT OPERAT. EMPRESAS PUB. Y OTROS	0,0	0,0	0,0	0,0	0,0	0,0	0,0	0,0	0,0	0,0	0,0	0,0
II) GASTOS CORRIENTES	343.205,5	12.309,8	13.671,7	34.132,1	403.319,1	408.423,2	14.934,4	16.149,4	40.171,4	479.678,4	76.359,3	18,9
- GASTOS DE CONSUMO	67.153,4	0,0	44,4	16.293,4	83.491,2	78.489,3	0,0	87,2	18.663,6	97.239,1	13.747,9	16,5
- Remuneraciones	47.460,7	0,0	0,0	14.014,0	61.494,7	56.353,7	0,0	0,0	16.015,8	72.369,5	10.874,8	17,7
- Bienes y Servicios	19.672,7	0,0	44,4	2.279,4	21.996,5	22.134,6	0,0	87,2	2.647,8	24.869,6	2.873,1	13,1
- RENTAS DE LA PROPIEDAD	36.154,1	11,0	1.723,7	17,4	37.906,2	44.830,7	12,7	2.292,0	18,0	47.153,4	9.247,2	24,4
- PRESTACIONES DE LA SEGURIDAD SOCIAL	144.482,2	0,0	0,0	0,0	144.482,2	176.439,8	0,0	0,0	0,0	176.439,8	31.957,6	22,1
- IMPUESTOS DIRECTOS	16,2	217,3	19,2	0,2	252,9	0,0	324,5	23,4	0,2	348,1	95,2	37,6
- OTRAS PERDIDAS	4,9	8.655,7	26,9	92,7	8.780,2	10,9	10.683,5	45,6	111,2	10.851,2	2.071,0	23,6
- TRANSFERENCIAS CORRIENTES	95.394,7	370,0	11.857,5	17.728,4	125.350,6	108.653,5	412,0	13.701,2	21.378,4	144.145,1	18.794,5	15,0
- DEFICIT OPERAT. EMPRESAS PUB. Y OTROS	0,0	3.055,8	0,0	0,0	3.055,8	0,0	3.501,7	0,0	0,0	3.501,7	445,9	14,6
III) RESULTADO ECON. AHORRO/DESAHORRO (I-II)	66.703,5	-11.061,2	-5.581,2	-5.481,4	44.579,7	96.139,4	-13.669,4	-7.075,6	-4.928,6	70.465,8	25.896,1	58,1
IV) RECURSOS DE CAPITAL	1.067,4	11,4	0,0	0,0	1.078,8	756,6	223,5	158,5	0,0	1.138,6	59,8	5,5
- RECURSOS PROPIOS DE CAPITAL	235,1	11,4	0,0	0,0	246,5	253,4	0,0	0,0	0,0	246,5	11,4	93,5
- TRANSFERENCIAS DE CAPITAL	60,5	0,0	0,0	0,0	60,5	62,2	0,0	158,5	0,0	220,7	160,2	264,8
- DISMINUC. DE LA INVERSION FINANCIERA	771,8	0,0	0,0	0,0	771,8	441,0	0,0	0,0	0,0	441,0	-330,8	-42,9
V) GASTOS DE CAPITAL	44.772,7	10.341,8	1.370,7	280,1	56.765,3	49.793,3	14.350,3	2.604,7	647,9	67.398,2	10.630,9	18,7
- INVERSION REAL DIRECTA	16.998,1	10.341,8	0,5	260,1	27.620,5	19.397,8	14.350,3	0,9	642,2	34.391,2	6.770,7	24,5
- TRANSFERENCIAS DE CAPITAL	27.379,3	0,0	1.370,2	0,0	28.749,5	29.554,5	0,0	2.603,8	5,7	32.164,0	3.414,5	11,9
- INVERSION FINANCIERA	395,3	0,0	0,0	0,0	395,3	841,0	0,0	0,0	0,0	841,0	445,7	112,7
VI) TOTAL RECURSOS (I+IV)	410.976,4	1.260,0	8.090,5	28.650,7	448.977,6	506.319,2	1.488,5	9.232,3	35.242,8	551.282,8	102.305,2	22,8
VII) TOTAL GASTOS (II+V)	387.978,2	22.651,6	15.042,4	34.412,2	460.084,4	458.216,5	29.284,7	18.754,1	40.819,3	547.074,6	86.990,2	18,9
VIII) TOTAL GASTOS PRIMARIOS	351.831,4	22.640,6	13.318,7	34.394,8	422.185,5	413.409,0	29.272,0	16.462,1	40.801,3	499.943,4	77.757,9	18,4
IX) RESULT. FINANC. ANTES DE FIGURAT. (VI-VII)	22.998,2	-21.391,6	-6.951,9	-5.761,5	-11.106,8	47.102,7	-27.796,2	-9.521,8	-5.576,5	4.208,2	15.315,0	21,4
X) CONTRIBUCIONES FIGURATIVAS	77.554,7	21.125,9	9.692,5	7.078,6	115.451,7	93.175,8	27.802,3	10.982,5	8.254,1	140.214,7	24.763,0	21,4
XI) GASTOS FIGURATIVOS	112.326,7	0,0	3.125,0	0,0	115.451,7	138.832,3	0,0	1.382,4	0,0	140.214,7	24.763,0	21,4
XII) RESULTADO FINANCIERO (VIII+IX-X)	-11.773,8	-265,7	-384,4	1.317,1	-11.106,8	1.446,2	6,1	78,3	2.677,6	4.208,2	15.315,0	91,6
XIII) RESULTADO PRIMARIO	24.373,0	-254,7	1.339,3	1.334,5	26.792,1	46.254,7	18,8	2.370,3	2.695,6	51.339,4	24.547,3	29,0
XIV) FUENTES FINANCIERAS	192.648,9	7.360,2	14.584,7	3.138,8	217.732,6	243.957,9	8.445,5	25.135,5	3.327,7	280.861,6	63.129,0	29,8
- DISMINUC. DE LA INVERSION FINANCIERA	8.654,5	4.040,5	6.148,4	1.125	18.959,9	11.898,1	4.423,8	8.217,3	56,5	24.595,7	5.639,8	29,8
- DEUDAM. PUB. E INCREM. OTROS PASIVOS	181.495,3	3.258,4	8.396,3	3.026,3	196.176,3	227.950,0	3.999,5	16.868,2	3.266,2	252.083,9	55.907,6	28,5
- AUMENTO DEL PATRIMONIO	0,0	61,3	40,0	0,0	101,3	0,0	22,2	50,0	0,0	72,2	-29,1	-28,7
- CONTRIB. FIGURATIVAS P/APLIC. FINANCIERAS	2.499,1	0,0	0,0	0,0	2.499,1	4.109,8	0,0	0,0	0,0	4.109,8	1.610,7	64,5
XV) APLICACIONES FINANCIERAS	180.875,1	7.094,5	14.200,3	4.455,9	206.625,8	245.404,1	8.451,6	25.213,8	6.000,3	285.069,8	78.444,0	38,0
- INVERSION FINANCIERA	46.917,0	3.211,6	9.079,4	1.407,2	60.615,2	64.928,2	3.598,0	19.272,1	60,1	87.818,4	27.203,2	44,9
- AMORT. DEUDAS Y DISMIN OTROS PASIVOS	131.459,0	3.882,9	5.080,0	3.048,7	143.470,6	176.366,1	4.893,6	5.941,7	5.940,2	193.141,6	49.671,0	34,6
- DISMINUCION DEL PATRIMONIO	0,0	0,0	40,9	0,0	40,9	0,0	0,0	0,0	0,0	40,9	-40,9	-100,0
- GASTOS FIGURATIVOS P/APLIC. FINANCIERAS	2.499,1	0,0	0,0	0,0	2.499,1	4.109,8	0,0	0,0	0,0	4.109,8	1.610,7	64,5




[Handwritten signature]

SECTOR PUBLICO NACIONAL
CUENTA AHORRO - INVERSION - FINANCIAMIENTO
En porcentaje del PIB

CONCEPTO	2011					2012					DIFERENCIAS (2) - (1)		
	ADMINIST. NACIONAL	EMPRESAS Y OTROS ENTES PUBLICOS		TOTAL	ADMINIST. NACIONAL	EMPRESAS Y OTROS ENTES PUBLICOS		TOTAL	ADMINIST. NACIONAL	EMPRESAS Y OTROS ENTES PUBLICOS		TOTAL	
		EMPR. PUB. NAC.	FONDOS FIDUCIARIOS			OTROS ENTES	EMPR. PUB. NAC.			FONDOS FIDUCIARIOS			OTROS ENTES
I) INGRESOS CORRIENTES	23,14	0,07	0,46	1,62	25,28	24,20	0,06	0,44	1,69	26,38	1,10		
- INGRESOS TRIBUTARIOS	14,67	0,01	0,46	0,45	15,45	15,39	0,01	0,33	0,47	16,20	0,75		
- CONTRIBUCIONES A LA SEGURIDAD SOCIAL	6,63	0,00	0,00	0,98	7,61	6,94	0,00	0,00	1,05	7,99	0,38		
- INGRESOS NO TRIBUTARIOS	0,52	0,00	0,04	0,14	0,70	0,55	0,00	0,04	0,01	0,71	0,01		
- VENTAS DE BS Y SERV DE LAS ADM. PUB.	1,14	0,00	0,00	0,00	0,12	0,10	0,00	0,00	0,00	0,10	-0,02		
- RENTAS DE LA PROPIEDAD	0,05	0,00	0,09	0,03	1,27	1,19	0,01	0,07	0,03	1,30	0,03		
- TRANSFERENCIAS CORRIENTES	0,00	0,00	0,00	0,00	0,06	0,03	0,00	0,00	0,00	0,03	-0,03		
- OTROS INGRESOS CORRIENTES	0,00	0,06	0,00	0,02	0,07	0,00	0,05	0,00	0,02	0,06	-0,01		
- SUPERAVIT OPERAT. EMPRESAS PUB. Y OTROS	0,00	0,00	0,00	0,00	0,00	0,00	0,00	0,00	0,00	0,00	0,00		
II) GASTOS CORRIENTES	19,37	0,69	0,77	1,93	22,76	19,59	0,72	0,77	1,93	23,00	0,24		
- GASTOS DE CONSUMO	3,79	0,00	0,00	0,92	4,71	3,76	0,00	0,00	0,90	4,66	-0,05		
- Remuneraciones	2,68	0,00	0,00	0,79	3,47	2,70	0,00	0,00	0,77	3,47	0,00		
- Bienes y Servicios	1,11	0,00	0,00	0,13	1,24	1,06	0,00	0,00	0,13	1,19	-0,05		
- RENTAS DE LA PROPIEDAD	2,04	0,00	0,00	0,00	2,14	2,15	0,00	0,00	0,00	2,26	0,12		
- PRESTACIONES DE LA SEGURIDAD SOCIAL	8,16	0,00	0,00	0,00	8,16	8,46	0,00	0,00	0,00	8,46	0,30		
- IMPUESTOS DIRECTOS	0,00	0,01	0,00	0,00	0,01	0,00	0,00	0,00	0,00	0,00	0,01		
- OTRAS PERDIDAS	0,00	0,49	0,00	0,01	0,50	0,00	0,51	0,00	0,01	0,52	0,02		
- TRANSFERENCIAS CORRIENTES	5,38	0,02	0,67	1,00	7,08	5,21	0,02	0,66	1,03	6,91	-0,17		
- DEFICIT OPERAT. EMPRESAS PUB. Y OTROS	0,00	0,17	0,00	0,00	0,17	0,00	0,17	0,00	0,00	0,17	0,00		
III) RESULTADO ECON.: AHORRO/DESAHORRO (II-II)	3,76	-0,62	-0,32	-0,31	2,52	4,61	-0,66	-0,34	-0,24	3,38	0,86		
IV) RECURSOS DE CAPITAL	0,06	0,00	0,00	0,00	0,06	0,01	0,01	0,00	0,00	0,05	-0,01		
- RECURSOS PROPIOS DE CAPITAL	0,01	0,00	0,00	0,00	0,01	0,01	0,00	0,00	0,00	0,02	0,01		
- TRANSFERENCIAS DE CAPITAL	0,00	0,00	0,00	0,00	0,00	0,00	0,00	0,00	0,00	0,01	0,01		
- DISMINUC. DE LA INVERSION FINANCIERA	0,04	0,00	0,00	0,00	0,04	0,02	0,00	0,00	0,00	0,02	-0,02		
V) GASTOS DE CAPITAL	2,53	0,58	0,08	0,02	3,20	2,39	0,69	0,12	0,03	3,23	0,03		
- INVERSION REAL DIRECTA	0,96	0,58	0,00	0,02	1,56	0,93	0,69	0,00	0,03	1,65	0,09		
- TRANSFERENCIAS DE CAPITAL	1,55	0,00	0,08	0,00	1,62	1,42	0,00	0,12	0,00	1,54	-0,08		
- INVERSION FINANCIERA	0,02	0,00	0,00	0,00	0,02	0,04	0,00	0,00	0,00	0,04	0,02		
VI) TOTAL RECURSOS (I+IV)	23,20	0,07	0,46	1,62	25,34	24,23	0,07	0,44	1,69	26,44	1,10		
VII) TOTAL GASTOS (II+V)	21,90	1,28	0,85	1,94	25,97	21,97	1,40	0,90	1,96	26,24	0,27		
VIII) TOTAL GASTOS PRIMARIOS	19,86	1,28	0,75	1,94	23,83	19,83	1,40	0,79	1,96	23,97	0,14		
IX) RESULT. FINANC. ANTES DE FIGURAT. (VI-VII)	1,30	-1,21	-0,39	-0,33	-0,63	2,26	-1,33	-0,46	-0,27	0,20	0,83		
X) CONTRIBUCIONES FIGURATIVAS	4,38	1,19	0,55	0,40	6,52	4,47	1,33	0,53	0,40	6,72	0,20		
XI) GASTOS FIGURATIVOS	6,34	0,00	0,18	0,00	6,52	6,66	0,00	0,00	0,00	6,72	0,20		
XII) RESULTADO FINANCIERO (VIII+IX-X)	-0,66	-0,01	-0,02	0,07	-0,63	0,22	0,00	0,00	0,13	0,20	0,83		
XIII) RESULTADO PRIMARIO	1,38	-0,01	0,08	0,08	1,51	2,07	0,00	0,11	0,13	2,46	0,95		
XIV) FUENTES FINANCIERAS	10,87	0,42	0,82	0,18	12,29	11,70	0,41	1,21	0,16	13,47	1,18		
- DISMINUC. DE LA INVERSION FINANCIERA	0,49	0,23	0,35	0,01	1,08	0,39	0,21	0,00	0,00	1,17	0,09		
- ENDEUDAM. PUB. E INCREM. OTROS PASIVOS	10,24	0,18	0,47	0,17	11,06	10,93	0,19	0,81	0,16	12,09	1,03		
- AUMENTO DEL PATRIMONIO	0,00	0,00	0,00	0,00	0,00	0,00	0,00	0,00	0,00	0,00	0,00		
- CONTRIB. FIGURATIVAS P/APLIC. FINANCIERAS	0,14	0,00	0,00	0,00	0,14	0,20	0,00	0,00	0,00	0,20	0,06		
XV) APLICACIONES FINANCIERAS	10,21	0,40	0,80	0,25	11,66	11,77	0,41	1,21	0,29	13,67	2,01		
- INVERSION FINANCIERA	2,65	0,18	0,51	0,06	3,42	3,11	0,17	0,92	0,00	4,20	0,78		
- AMORT. DEUDAS Y DISMIN. OTROS PASIVOS	7,42	0,22	0,29	0,17	8,10	8,46	0,23	0,28	0,28	9,25	1,15		
- DISMINUCION DEL PATRIMONIO	0,00	0,00	0,00	0,00	0,00	0,00	0,00	0,00	0,00	0,00	0,00		
- GASTOS FIGURATIVOS P/APLIC. FINANCIERAS	0,14	0,00	0,00	0,00	0,14	0,20	0,00	0,00	0,00	0,20	0,06		



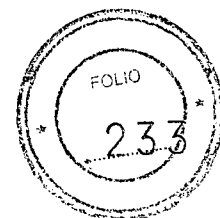
Handwritten signature or initials at the bottom right of the page.



SECTOR PUBLICO NACIONAL
CUENTA AHORRO - INVERSION - FINANCIAMIENTO
En millones de pesos

	2011	2012	2013	2014
I) INGRESOS CORRIENTES	447.898,8	550.144,2	623.885,9	710.719,5
- INGRESOS TRIBUTARIOS	273.789,6	337.768,9	385.920,2	440.078,2
- CONTRIBUCIONES A LA SEGURIDAD SOCIAL	134.804,9	166.543,0	190.801,3	219.181,8
- INGRESOS NO TRIBUTARIOS	12.460,8	14.805,9	14.424,7	15.892,5
- VENTAS DE BS. Y SERV. DE LAS ADM. PUB.	2.107,8	2.014,6	2.344,6	2.729,4
- RENTAS DE LA PROPIEDAD	22.448,4	27.080,5	28.327,9	30.715,3
- TRANSFERENCIAS CORRIENTES	988,5	592,8	494,0	450,3
- OTROS INGRESOS CORRIENTES	1.298,8	1.338,5	1.573,2	1.672,0
- SUPERAVIT OPERAT. EMPRESAS PUB. Y OTROS	0,0	0,0	0,0	0,0
II) GASTOS CORRIENTES	403.319,1	479.678,4	543.790,2	623.093,0
- GASTOS DE CONSUMO	83.491,2	97.239,1	101.224,8	105.009,3
- RENTAS DE LA PROPIEDAD	37.906,2	47.153,4	60.302,1	77.101,6
- PRESTACIONES DE LA SEGURIDAD SOCIAL	144.482,2	176.439,8	213.510,9	259.783,9
- IMPUESTOS DIRECTOS	252,9	348,1	385,7	424,2
- OTRAS PERDIDAS	8.780,2	10.851,2	12.878,9	14.505,3
- TRANSFERENCIAS CORRIENTES	125.350,6	144.145,1	151.591,7	161.082,8
- DEFICIT OPERAT. EMPRESAS PUB. Y OTROS	3.055,8	3.501,7	3.896,1	5.185,9
III) RESULTADO ECON.: AHORRO/DESAHORRO (I-II)	44.579,7	70.465,8	80.095,7	87.626,5
IV) RECURSOS DE CAPITAL	1.078,8	1.138,6	953,6	952,0
- RECURSOS PROPIOS DE CAPITAL	246,5	476,9	475,0	530,8
- TRANSFERENCIAS DE CAPITAL	60,5	220,7	292,4	233,6
- DISMINUC. DE LA INVERSION FINANCIERA	771,8	441,0	186,2	187,6
V) GASTOS DE CAPITAL	56.765,3	67.396,2	76.279,7	82.795,3
- INVERSION REAL DIRECTA	27.620,5	34.391,2	34.177,9	36.544,4
- TRANSFERENCIAS DE CAPITAL	28.749,5	32.164,0	41.225,3	45.307,5
- INVERSION FINANCIERA	395,3	841,0	876,5	943,4
VI) TOTAL RECURSOS (I+IV)	448.977,6	551.282,8	624.839,5	711.671,5
VII) TOTAL GASTOS (II+V)	460.084,4	547.074,6	620.069,9	705.888,3
VIII) TOTAL GASTOS PRIMARIOS	422.185,5	499.943,4	559.767,9	628.786,8
IX) RESULTADO FINANCIERO (VI-VII)	-11.106,8	4.208,2	4.769,6	5.783,2
X) RESULTADO PRIMARIO	26.792,1	51.339,4	65.071,6	82.884,7
XI) FUENTES FINANCIERAS	215.233,5	276.751,8	296.466,8	301.439,3
- DISMINUC. DE LA INVERSION FINANCIERA	18.955,9	24.595,7	33.049,8	31.777,3
- ENDEUDAM. PUB. E INCREM. OTROS PASIVOS	196.176,3	252.083,9	263.314,7	269.553,9
- AUMENTO DEL PATRIMONIO	101,3	72,2	102,3	108,1
XII) APLICACIONES FINANCIERAS	204.126,7	280.960,0	301.236,4	307.222,5
- INVERSION FINANCIERA	60.615,2	87.818,4	91.921,7	83.421,8
- AMORT. DEUDAS Y DISMIN. OTROS PASIVOS	143.470,6	193.141,6	209.314,7	223.800,7
- DISMINUCION DEL PATRIMONIO	40,9	0,0	0,0	0,0

B
 -
 q



SECTOR PUBLICO NACIONAL
CUENTA AHORRO - INVERSION - FINANCIAMIENTO
En porcentaje del PIB


	2011	2012	2013	2014
I) INGRESOS CORRIENTES	25,28	26,38	25,78	25,65
- INGRESOS TRIBUTARIOS	15,45	16,20	15,95	15,88
- CONTRIBUCIONES A LA SEGURIDAD SOCIAL	7,61	7,99	7,89	7,91
- INGRESOS NO TRIBUTARIOS	0,70	0,71	0,60	0,57
- VENTAS DE BS. Y SERV. DE LAS ADM. PUB.	0,12	0,10	0,10	0,10
- RENTAS DE LA PROPIEDAD	1,27	1,30	1,17	1,11
- TRANSFERENCIAS CORRIENTES	0,06	0,03	0,02	0,02
- OTROS INGRESOS CORRIENTES	0,07	0,06	0,07	0,06
- SUPERAVIT OPERAT. EMPRESAS PUB. Y OTROS	0,00	0,00	0,00	0,00
II) GASTOS CORRIENTES	22,76	23,00	22,47	22,49
- GASTOS DE CONSUMO	4,71	4,66	4,18	3,79
- RENTAS DE LA PROPIEDAD	2,14	2,26	2,49	2,78
- PRESTACIONES DE LA SEGURIDAD SOCIAL	8,16	8,46	8,82	9,38
- IMPUESTOS DIRECTOS	0,01	0,02	0,02	0,02
- OTRAS PERDIDAS	0,50	0,52	0,53	0,52
- TRANSFERENCIAS CORRIENTES	7,08	6,91	6,26	5,81
- DEFICIT OPERAT. EMPRESAS PUB. Y OTROS	0,17	0,17	0,16	0,19
III) RESULTADO ECON.: AHORRO/DESAHORRO (I-II)	2,52	3,38	3,31	3,16
IV) RECURSOS DE CAPITAL	0,06	0,05	0,04	0,03
- RECURSOS PROPIOS DE CAPITAL	0,01	0,02	0,02	0,02
- TRANSFERENCIAS DE CAPITAL	0,00	0,01	0,01	0,01
- DISMINUC. DE LA INVERSION FINANCIERA	0,04	0,02	0,01	0,01
V) GASTOS DE CAPITAL	3,20	3,23	3,15	2,99
- INVERSION REAL DIRECTA	1,56	1,65	1,41	1,32
- TRANSFERENCIAS DE CAPITAL	1,62	1,54	1,70	1,64
- INVERSION FINANCIERA	0,02	0,04	0,04	0,03
VI) TOTAL RECURSOS (I+IV)	25,34	26,44	25,82	25,69
VII) TOTAL GASTOS (II+V)	25,97	26,24	25,63	25,48
VIII) TOTAL GASTOS PRIMARIOS	23,83	23,97	23,13	22,69
IX) RESULTADO FINANCIERO (VI-VII)	-0,63	0,20	0,20	0,21
X) RESULTADO PRIMARIO	1,51	2,46	2,69	2,99
XI) FUENTES FINANCIERAS	12,15	13,27	12,25	10,88
- DISMINUC. DE LA INVERSION FINANCIERA	1,08	1,17	1,37	1,15
- ENDEUDAM. PUB. E INCREM. OTROS PASIVOS	11,06	12,09	10,88	9,73
- AUMENTO DEL PATRIMONIO	0,00	0,00	0,00	0,00
XII) APLICACIONES FINANCIERAS	11,52	13,47	12,45	11,09
- INVERSION FINANCIERA	3,42	4,20	3,80	3,01
- AMORT. DEUDAS Y DISMIN. OTROS PASIVOS	8,10	9,25	8,65	8,08
- DISMINUCION DEL PATRIMONIO	0,00	0,00	0,00	0,00

Handwritten marks and signatures at the bottom left of the page.

RECURSOS DE ORIGEN NACIONAL A PROVINCIAS Y CIUDAD AUTONOMA DE BUENOS AIRES
DISTRIBUCION SEGUN REGIMEN VIGENTE

AÑO 2012 - en miles de pesos -

PROVINCIA/REGIMEN	COPARTICIPACION FEDERAL DE IMPUESTOS	TRANSFER. DE SERVICIOS	FONDO COMPENS. DE DESEQUIL.	GANANCIAS		REGIMEN SIMPLIFICADO PIPEQUEROS CONTRIBUTIVENTES LEY Nº 24.977	GANANCIAS LEY Nº 24.899 SUMA FIJA	SEGURIDAD SOCIAL		COMBUSTIBLES			F.E.D.E.I.		BIENES PERSONALES DISTRIBUIDOS SEGUN LEY 23.548	REC.ENERGIA ELECTRICA LEY Nº 24.066		TOTAL
				OBRAS DE INFRAESTRUCTURA BASICA SOCIAL	EXCEDENTE DE OBRAS DE CARÁCTER SOCIAL A BUENOS AIRES			IVA	BIENES PERS. NO INCORP. AL PROC. ECONOMICO	OBRAS DE INFRAESTRUCTURA	ORGANISMOS DE VIALIDAD	FO.NA.VI.	COMBUSTIBLES	ENERGIA ELECTRICA		TOTAL	FONDO COMPENSADOR TARIF. ELECT.	
BUENOS AIRES	27.994.599,1	420.099,6	0,0	650.000,0	0,0	230.260,2	95.608,7	566.324,9	198.686,5	102.228,8	278.080,1	425.974,8	7.033,1	9.259,1	834.568,7	12.173,0	31.824.896,6	
CATAMARCA	3.511.220,5	21.399,6	26.400,0	93.724,1	432.637,9	28.881,0	11.991,6	0,0	0,0	16.585,2	27.193,2	61.692,8	10.600,0	13.955,2	104.675,9	19.480,8	4.380.437,8	
CORDOBA	11.319.389,4	125.300,4	6.000,0	518.657,8	1.394.704,0	93.104,2	38.658,0	193.402,5	67.852,2	53.465,9	100.082,5	165.983,1	7.033,1	9.259,1	337.451,2	18.923,9	14.449.247,3	
CORRIENTES	4.738.920,3	38.600,4	18.000,0	348.149,5	583.912,0	38.978,6	16.184,4	61.841,2	21.696,0	22.383,6	35.240,6	145.418,9	8.903,8	11.722,2	141.275,5	15.667,8	6.246.894,8	
CHACO	6.359.483,5	33.600,0	6.000,0	425.975,5	783.581,3	52.308,4	21.718,8	48.617,8	17.057,0	30.038,6	36.914,0	135.136,7	9.456,7	12.449,7	189.587,6	17.241,8	8.179.167,4	
CHUBUT	2.016.086,6	24.200,4	36.000,0	82.825,3	248.412,5	16.583,2	6.885,6	19.018,4	6.672,3	9.523,0	40.415,5	94.008,4	9.915,3	13.053,6	60.103,0	16.973,7	2.700.676,8	
ENTRE RIOS	6.224.436,5	67.500,0	21.600,0	266.869,3	766.944,4	51.196,7	21.258,0	83.932,2	29.446,4	29.400,2	51.800,7	114.572,4	8.138,5	10.714,4	185.561,6	19.191,1	7.952.562,4	
FORMOSA	4.640.704,2	20.700,0	26.400,0	214.548,9	571.810,0	38.171,2	15.849,5	22.647,0	7.945,3	21.919,9	28.052,9	117.510,2	10.927,6	14.386,5	138.347,6	13.375,7	5.903.296,5	
JUJUY	3.621.713,6	33.300,0	26.400,0	230.774,9	446.255,6	29.789,0	12.369,5	0,0	0,0	17.106,4	26.385,3	88.132,8	8.818,3	11.609,6	107.969,6	16.652,3	4.677.276,9	
LA PAMPA	2.394.014,0	19.200,0	30.000,0	40.294,4	294.981,4	19.691,1	8.175,6	16.383,3	5.747,7	11.307,7	30.613,8	58.755,2	7.828,2	10.306,0	71.369,6	18.094,4	3.036.762,4	
LA RIOJA	2.639.554,0	20.300,4	26.400,0	77.551,7	325.236,3	21.710,9	9.014,4	0,0	0,0	12.467,7	27.656,9	58.755,2	10.313,8	13.578,3	78.689,6	22.076,8	3.343.306,0	
MENDOZA	5.315.939,0	61.700,4	26.400,0	317.555,2	655.007,6	43.725,0	18.154,8	0,0	0,0	25.109,3	57.349,4	117.510,2	8.005,6	10.539,4	158.477,6	22.579,3	6.838.052,8	
MISIONES	4.211.009,3	34.100,4	26.400,0	342.872,5	518.854,7	34.636,1	14.382,0	26.551,3	9.314,9	19.890,0	48.857,8	138.074,6	10.355,0	13.632,6	125.537,6	21.742,7	5.596.211,5	
NEUQUEN	2.212.518,4	17.400,0	30.000,0	104.792,3	272.616,6	18.198,0	7.556,4	11.940,8	4.189,4	10.450,4	38.980,6	126.323,6	9.195,5	12.106,0	65.959,3	16.000,5	2.953.229,8	
RIO NEGRO	3.216.572,6	14.600,4	30.000,0	128.424,5	396.332,0	26.457,2	10.984,8	0,0	0,0	15.193,3	31.701,9	132.199,1	8.544,2	11.248,7	95.891,8	15.639,6	4.133.790,1	
SALTA	4.886.243,9	39.800,4	30.000,0	445.907,7	602.064,7	40.190,7	16.687,2	0,0	0,0	23.079,9	41.375,1	117.510,2	8.741,2	11.507,9	145.667,6	14.700,8	6.423.477,3	
SAN JUAN	4.309.225,2	30.099,6	26.400,0	141.448,3	530.956,7	35.444,6	14.716,8	0,0	0,0	20.354,4	35.333,9	107.228,2	8.098,0	10.661,3	128.465,6	18.901,5	5.417.334,1	
SAN LUIS	2.909.647,9	18.900,0	26.400,0	75.184,9	358.510,4	23.922,2	9.997,2	0,0	0,0	13.743,2	38.788,4	107.228,2	7.933,0	10.444,0	86.741,9	20.379,6	3.707.770,9	
SANTA CRUZ	2.016.086,6	8.499,6	36.000,0	26.327,7	248.412,5	16.583,2	6.885,6	15.482,7	5.431,9	9.523,0	37.907,2	94.008,4	11.162,2	14.695,2	60.103,0	16.267,1	2.658.375,9	
SANTA FE	11.399.051,6	135.489,6	6.000,0	580.097,1	1.403.786,5	93.710,7	38.910,0	208.811,1	73.258,2	83.814,0	104.101,8	165.983,1	7.033,1	9.259,1	339.647,0	10.896,4	14.653.849,3	
SGO. DEL ESTERO	5.266.830,9	31.599,6	26.400,0	330.325,6	648.956,7	43.321,2	17.987,9	0,0	0,0	24.877,5	43.326,0	126.323,6	9.377,3	12.345,6	157.013,5	12.320,3	6.751.005,7	
TUCUMAN	6.064.835,7	55.800,0	26.400,0	419.198,0	747.275,6	49.884,7	20.713,2	0,0	0,0	28.646,8	37.700,6	123.385,7	7.222,6	9.508,7	180.803,7	30.041,0	7.801.416,3	
TIERRA DEL FUEGO	1.575.963,1	12.000,0	36.000,0	18.486,4	193.730,2	12.932,5	5.370,0	1.373,2	481,9	7.426,5	19.232,5	77.850,6	8.208,6	10.807,0	46.871,4	11.250,8	2.037.984,7	
PROVINCIAS	128.838.045,9	1.284.190,8	549.600,0	5.879.991,6	12.424.979,6	1.059.690,6	440.000,0	1.276.326,4	447.779,7	608.535,3	1.217.070,7	2.899.566,0	202.844,7	267.049,2	3.840.779,9	400.572,9	161.672.023,3	
C.A.B.A.	3.175.926,1	0,0	0,0	0,0	0,0	0,0	0,0	0,0	0,0	0,0	0,0	38.190,9	0,0	0,0	0,0	0,0	3.214.117,0	
PROVINCIAS Y C.A.B.A.	132.013.972,0	1.284.190,8	549.600,0	5.879.991,6	12.424.979,6	1.059.690,6	440.000,0	1.276.326,4	447.779,7	608.535,3	1.217.070,7	2.937.756,9	202.844,7	267.049,2	3.840.779,9	400.572,9	164.886.140,3	




Handwritten signature or initials.

RECURSOS DE ORIGEN NACIONAL A PROVINCIAS Y CIUDAD AUTONOMA DE BUENOS AIRES
DISTRIBUCION SEGUN REGIMEN VIGENTE

AÑO 2013 - en miles de pesos -

PROVINCIA/REGIMEN	COPARTICIPACION FEDERAL DE IMPUESTOS	TRANSFER. DE SERVICIOS	FONDO COMPENS. DE DESEQUIL.	GANANCIAS		REGIMEN SIMPLIFICADO DE PIPEQUEÑOS CONTRIBUTUYENTES	GANANCIAS LEY Nº 24.699	IVA	BIENES PERS. NO INCOMP. AL PROC. ECONOMICO	COMBUSTIBLES		F.O.N.A.V.I.	F.E.D.E.I.		BIENES PERSONALES DISTRIBUIDOS SEGUN LEY	REC. ENERGIA ELECTRICA LEY Nº 24.066		TOTAL
				OBRA DE INFRAESTRUCTURA BASICA SOCIAL	EXCEDENTE DE OBRAS DE CARACTER SOCIAL A BUENOS AIRES					OBRA DE INFRAESTRUCTURA	COMBUSTIBLES		ENERGIA ELECTRICA	ENERGIA ELECTRICA		FONDO COMPENSADOR	TRANSFERENCIAS A EMPRESAS DE ENERGIA ELECTR.	
BUENOS AIRES	32.816.000,7	420.089,6	0,0	650.000,0	0,0	274.632,8	95.608,7	664.261,8	234.042,1	322.480,4	493.989,3	8.156,1	10.740,3	18.896,4	983.077,6	14.120,3	37.110.551,2	
CATAMARCA	4.115.944,5	21.399,6	26.400,0	109.021,8	506.947,4	34.446,4	11.991,6	0,0	0,0	31.535,2	71.543,3	12.292,5	16.187,4	28.479,9	123.302,4	22.596,7	5.122.841,9	
CORDOBA	13.268.984,2	125.300,4	6.000,0	603.313,5	1.634.257,7	111.046,3	38.658,0	226.848,2	79.926,3	116.039,2	192.485,6	8.156,1	10.740,3	18.896,4	397.499,5	21.951,0	16.903.109,1	
CORRIENTES	5.555.085,9	38.600,4	18.000,0	404.975,0	684.204,5	46.489,9	16.184,4	72.535,4	25.566,7	40.867,3	168.637,6	10.325,5	13.597,3	23.922,8	166.415,1	18.173,8	7.305.606,4	
CHACO	7.454.752,9	33.600,0	6.000,0	495.503,6	918.169,1	62.398,8	21.718,8	57.025,4	20.091,8	34.834,7	42.808,0	10.966,7	14.441,7	25.408,4	223.324,0	20.000,3	9.572.339,6	
CHUBUT	2.363.309,3	24.200,4	36.000,0	96.344,2	291.079,9	19.778,5	6.885,6	22.307,2	7.859,5	11.043,5	46.868,5	109.018,2	11.498,3	15.141,5	26.639,8	19.689,1	3.151.821,9	
ENTRE RIOS	7.296.447,3	67.500,0	21.600,0	310.427,9	898.674,3	61.062,8	21.258,0	98.447,2	34.686,1	60.071,7	132.866,1	9.437,9	12.428,4	21.866,3	218.581,5	22.260,8	9.299.844,5	
FORMOSA	5.439.954,8	20.700,0	26.400,0	249.567,8	670.023,8	45.526,8	15.849,5	26.563,6	9.359,2	25.419,9	32.532,2	136.272,8	12.672,7	16.687,8	29.360,5	15.515,3	6.906.012,3	
JUJUY	4.245.467,4	33.300,0	26.400,0	268.442,1	522.904,3	35.529,4	12.369,5	0,0	0,0	19.838,0	102.204,7	10.226,3	13.466,8	23.693,1	127.182,5	19.315,8	5.467.245,0	
LA PAMPA	2.806.325,8	19.200,0	30.000,0	46.871,4	345.647,3	23.485,8	8.175,6	19.216,6	6.770,5	13.113,4	68.136,4	9.078,1	11.954,7	21.032,8	84.069,9	20.866,7	3.548.536,0	
LA RIOJA	3.094.154,2	20.300,4	26.400,0	90.209,8	381.098,7	25.894,9	9.014,4	0,0	0,0	14.458,3	32.072,9	11.960,6	15.750,2	27.710,8	92.692,5	25.608,0	3.907.751,3	
MENDOZA	6.231.482,7	61.700,4	26.400,0	369.387,0	767.511,3	52.151,2	18.154,8	0,0	0,0	29.118,5	66.506,2	9.283,6	12.225,5	21.509,1	186.677,9	26.190,9	7.993.062,8	
MISIONES	4.936.255,2	34.100,4	26.400,0	398.836,3	607.973,1	41.310,7	14.382,0	31.142,8	10.972,8	23.065,7	56.658,9	160.120,6	12.008,3	15.813,6	27.821,9	25.220,6	6.542.137,7	
NEUQUEN	2.593.572,0	17.400,0	30.000,0	121.896,6	319.441,1	21.704,9	7.556,4	14.005,8	4.934,6	12.119,1	45.204,6	10.663,6	14.042,6	24.706,2	77.696,3	18.562,5	4.855.293,4	
RIO NEGRO	3.770.550,6	14.600,4	30.000,0	149.386,0	464.405,7	31.555,8	10.984,8	0,0	0,0	17.619,2	36.763,6	9.908,5	13.048,0	22.956,5	112.955,4	18.141,4	4.833.226,4	
SALTA	5.727.783,0	39.800,4	30.000,0	518.689,1	705.475,4	47.936,0	16.687,2	0,0	0,0	25.765,0	47.981,5	10.137,0	13.348,9	23.485,9	171.588,7	17.052,5	7.509.517,5	
SAN JUAN	5.051.386,4	30.099,6	26.400,0	164.535,5	622.153,5	42.274,8	14.716,8	0,0	0,0	23.604,3	40.975,6	9.390,9	12.366,8	21.757,7	151.325,7	21.925,4	6.335.504,2	
SAN LUIS	3.410.765,2	18.900,0	26.400,0	87.456,5	420.088,0	28.544,1	9.937,2	0,0	0,0	15.937,5	44.981,6	124.348,9	9.199,8	12.114,4	102.177,4	23.639,7	4.334.490,3	
SANTA CRUZ	2.863.309,3	8.499,6	36.000,0	30.625,2	291.079,9	19.778,5	6.885,6	18.160,1	6.398,5	11.043,5	43.959,7	12.944,5	17.045,7	29.990,2	70.796,2	18.869,4	3.099.415,9	
SANTA FE	13.355.232,6	135.489,6	6.000,0	674.781,0	1.644.900,6	111.769,2	38.910,2	244.921,6	86.294,3	92.406,4	120.723,5	192.485,6	8.156,1	10.740,3	18.896,4	12.639,6	17.135.536,5	
SGO. DEL ESTERO	6.173.916,7	31.599,6	26.400,0	384.241,8	760.421,4	51.669,4	17.987,9	0,0	0,0	28.849,6	50.243,9	10.874,6	14.320,5	25.195,1	184.953,8	14.291,1	7.896.263,6	
TUCUMAN	7.109.358,9	55.800,0	26.400,0	487.619,7	875.627,2	59.498,1	20.713,2	0,0	0,0	33.220,8	43.720,2	143.086,8	8.375,9	11.030,0	19.405,9	34.846,6	9.122.274,3	
TIERRA DEL FUEGO	1.846.744,9	12.000,0	36.000,0	21.503,8	227.005,2	15.424,8	5.370,0	1.610,9	567,5	8.612,3	22.303,3	90.280,8	9.519,1	12.535,6	22.054,7	13.050,8	2.377.741,2	
PROVINCIAS	151.026.684,5	1.284.190,8	549.600,0	6.733.635,6	14.559.089,4	1.263.899,9	440.000,0	1.497.046,6	527.459,9	705.995,2	1.411.398,0	235.232,7	308.788,3	545.001,0	4.524.234,8	464.650,3	188.930.123,0	
C.A.B.A.	3.717.489,8	0,0	0,0	0,0	0,0	0,0	0,0	0,0	0,0	0,0	0,0	0,0	0,0	0,0	0,0	0,0	3.761.778,4	
PROVINCIAS Y C.A.B.A.	154.744.174,3	1.284.190,8	549.600,0	6.733.635,6	14.559.089,4	1.263.899,9	440.000,0	1.497.046,6	527.459,9	705.995,2	1.411.398,0	235.232,7	308.788,3	545.001,0	4.524.234,8	464.650,3	192.691.901,4	



[Handwritten signature]


RECURSOS DE ORIGEN NACIONAL A PROVINCIAS Y CIUDAD AUTONOMA DE BUENOS AIRES
DISTRIBUCION SEGUN REGIMEN VIGENTE

AÑO 2014 - en miles de pesos -

PROVINCIA/REGIMEN	COPARTICIPACION FEDERAL DE IMPUESTOS	TRANSFER. DE SERVICIOS	FONDO COMPENS. DE DESEQUIL.	GANANCIAS		REGIMEN SIMPLIFICADO DE PIPEQUEOS CONTRIBUTIVENTES LEY Nº 24.977	GANANCIAS LEY Nº 24.699 SUMA FILA	SEGURIDAD SOCIAL		COMBUSTIBLES		F.D.E.I.		BIENES PERSONALES DISTRIBUIDOS SEGUN LEY 23.548		REC. ENERGIA ELECTRICA LEY Nº 24.066		TOTAL
				OBRAS DE INFRAESTRUCTURA BASICA SOCIAL	OBRAS DE EXCEDENTE DE OBRA DE CARÁCTER SOCIAL A BUENOS AIRES			IVA	BIENES PERS. NO INCORP. AL PROC. ECONOMICO	OBRAS DE INFRAESTRUCTURA	ORGANISMOS DE VALIDAD	FO.NA.VI.	COMBUS-TIBLES	ENERGIA ELECTRICA	TOTAL	PERSONALES DISTRIBUIDOS SEGUN LEY 23.548	FONDO COMPENSADOR TAMIE. ELECT.	
BUENOS AIRES	37.833.355,3	420.099,6	0,0	650.000,0	0,0	321.717,4	95.608,7	765.276,8	270.965,3	145.462,4	369.001,0	565.251,4	9.332,7	12.291,5	21.624,2	1.138.129,0	16.159,6	42.612.640,7
CATAMARCA	4.745.245,7	21.399,6	26.400,0	125.426,5	586.635,0	40.352,1	11.991,6	0,0	0,0	22.007,7	36.084,4	81.864,0	14.065,7	18.525,3	32.591,0	142.749,8	25.860,3	5.898.607,7
CORDOBA	15.297.611,1	125.300,4	6.000,0	694.095,7	1.891.147,6	130.084,6	38.658,0	261.345,3	92.532,4	70.947,1	132.779,0	220.253,2	9.332,7	12.291,5	21.624,2	460.193,3	25.121,6	19.467.693,5
CORRIENTES	6.404.422,9	38.600,4	18.000,0	465.912,4	791.754,8	54.460,4	16.184,4	83.566,2	29.587,5	29.702,4	46.762,6	192.965,1	11.815,3	15.561,1	27.376,4	192.662,2	20.798,7	8.412.756,4
CHACO	8.594.536,4	33.600,0	6.000,0	570.063,3	1.062.496,5	73.084,8	21.718,8	65.697,1	23.260,9	39.859,9	48.983,5	179.321,2	12.548,6	16.527,3	29.075,9	258.546,7	22.888,7	11.029.133,7
CHUBUT	2.724.644,1	24.200,0	36.000,0	110.841,2	336.834,9	23.169,8	6.885,6	25.699,4	9.099,1	12.636,6	53.629,6	124.745,1	13.156,9	17.328,6	30.485,5	81.964,5	22.532,6	3.623.368,4
ENTRE RIOS	8.412.026,8	67.500,0	21.600,0	357.138,7	1.039.937,5	71.531,6	21.258,0	113.418,1	40.157,1	39.012,8	68.737,4	152.032,2	10.799,4	14.223,2	25.022,6	253.056,5	25.476,1	7.954.143,5
FORMOSA	6.271.688,8	20.700,0	26.400,0	287.121,0	775.345,4	53.332,4	15.849,5	30.603,1	10.835,4	29.087,0	37.225,3	155.931,4	14.500,5	19.098,1	33.598,6	188.669,2	17.756,4	6.293.317,8
JUJUY	4.894.571,9	33.300,0	26.400,0	308.835,4	605.099,7	41.620,8	12.369,5	0,0	0,0	22.699,8	35.012,1	116.948,3	11.701,4	15.411,3	27.112,7	147.241,9	22.105,7	4.977.607,1
LA PAMPA	3.235.394,7	19.200,0	30.000,0	53.924,1	399.979,7	27.512,2	8.175,6	22.138,7	7.838,6	15.004,8	40.623,4	77.965,6	10.387,7	13.681,2	24.068,9	97.329,4	24.020,3	4.497.607,1
LA RIOJA	3.567.230,4	20.300,4	26.400,0	103.784,1	441.003,6	30.334,5	9.014,4	0,0	0,0	16.544,2	36.699,6	77.965,6	10.623,1	13.991,2	24.614,3	216.121,3	29.973,8	9.200.769,8
MENDOZA	7.184.235,9	61.700,4	26.400,0	424.969,2	888.157,1	61.092,0	18.154,8	0,0	0,0	33.319,2	76.100,4	155.931,4	10.623,1	13.991,2	24.614,3	171.200,0	28.863,4	7.531.572,1
MISIONES	5.690.976,9	34.100,4	26.400,0	468.850,5	703.540,7	48.393,2	14.382,0	35.878,6	12.703,5	26.393,2	64.832,1	183.219,4	13.740,7	18.097,5	31.838,2	89.950,9	21.243,6	3.974.922,9
NEUQUEN	2.990.112,4	17.400,0	30.000,0	140.238,7	369.653,9	25.426,2	7.556,4	16.135,7	5.713,0	13.867,2	51.725,9	167.626,2	12.202,1	16.070,7	28.272,8	130.770,9	20.761,9	5.564.319,1
RIO NEGRO	4.347.043,5	14.600,4	30.000,0	171.864,6	537.405,9	36.985,9	10.984,8	0,0	0,0	20.160,9	42.067,1	175.422,7	11.338,0	14.932,5	26.270,5	198.651,7	19.515,1	6.645.776,1
SALTA	6.603.524,1	39.800,4	30.000,0	596.737,4	816.369,1	56.154,3	16.687,2	0,0	0,0	27.009,2	54.903,3	155.931,4	11.599,3	15.276,7	26.876,0	175.192,8	25.091,8	7.295.060,2
SAN JUAN	5.823.710,9	30.099,6	26.400,0	189.293,5	719.950,2	49.522,8	14.716,8	0,0	0,0	18.236,5	51.470,7	142.287,4	10.526,7	13.864,1	24.390,8	118.292,8	27.054,1	4.989.394,2
SAN LUIS	3.982.249,2	18.900,0	26.400,0	100.616,2	486.121,7	33.437,6	9.937,2	0,0	0,0	18.236,5	50.301,4	124.745,1	14.811,7	19.507,8	34.319,5	81.984,5	21.594,6	3.560.158,2
SANTA CRUZ	2.724.644,1	8.499,6	36.000,0	35.233,4	336.834,9	23.169,8	6.885,6	20.921,6	7.407,5	12.636,6	138.138,9	220.253,2	9.332,7	12.291,5	21.624,2	463.188,0	14.465,1	19.729.423,4
SANTA FE	15.397.161,6	135.489,6	6.000,0	776.317,1	1.903.463,2	130.931,5	38.910,0	282.167,3	99.904,6	101.409,1	138.138,9	220.253,2	12.443,4	16.388,7	28.832,1	214.124,7	16.355,1	9.093.837,8
SGO. DEL ESTERO	7.117.868,9	31.599,6	26.400,0	442.059,6	879.952,2	60.528,0	17.987,9	0,0	0,0	33.011,6	57.491,9	167.626,2	12.443,4	16.388,7	28.832,1	246.567,7	39.879,5	10.503.629,3
TUCUMAN	8.196.333,9	55.800,0	26.400,0	560.993,3	1.013.267,6	69.698,6	20.713,2	0,0	0,0	38.013,2	50.027,3	163.729,0	9.584,1	12.622,9	22.207,0	246.567,7	39.879,5	10.503.629,3
TIERRA DEL FUEGO	2.128.532,1	12.000,0	36.000,0	24.739,6	262.688,4	18.069,2	5.370,0	1.855,9	657,3	9.854,9	25.520,6	103.304,6	10.892,4	14.345,9	25.238,3	69.920,1	14.935,7	2.732.686,7
PROVINCIAS	174.117.121,6	1.284.190,8	549.600,0	7.649.055,5	16.847.639,6	1.480.989,7	440.000,0	1.724.703,8	610.652,2	807.502,4	1.615.004,3	3.847.607,1	269.166,8	354.506,6	623.673,4	5.237.799,9	531.760,7	217.401.901,0
C.A.B.A.	4.281.064,1	0,0	0,0	0,0	0,0	0,0	0,0	0,0	0,0	0,0	0,0	0,0	0,0	0,0	0,0	0,0	0,0	4.331.741,9
PROVINCIAS Y C.A.B.A.	178.398.185,7	1.284.190,8	549.600,0	7.649.055,5	16.847.639,6	1.480.989,7	440.000,0	1.724.703,8	610.652,2	807.502,4	1.615.004,3	3.898.284,9	269.166,8	354.506,6	623.673,4	5.237.799,9	531.760,7	221.733.642,9



Handwritten signature or initials.



Ley N° 25.917 art.5°

ADMINISTRACION NACIONAL
PERFIL ANUAL DE VENCIMIENTO DE LA DEUDA PUBLICA
En millones de pesos

	2012	2013	2014
INTERESES	44.808,4	57.728,0	74.270,0
- <i>Organismos Multilaterales</i>	1.973,0	3.079,0	3.771,0
.. BID	1.317,0	1.993,0	2.421,0
.. BIRF	512,0	897,0	1.136,0
.. Otros	144,0	189,0	214,0
- <i>Títulos Públicos</i>	12.458,0	12.891,0	11.683,0
.. Boden	1.895,0	1.932,0	2.046,0
.. Bocones	65,0	299,0	970,0
.. Bonar	10.114,0	10.263,0	8.244,0
.. Otros	384,0	397,0	423,0
- <i>Préstamos Garantizados</i>	891,0	934,0	1.001,0
- <i>Bonos Reestructuración Deuda Pública</i>	7.447,0	7.999,0	13.912,0
- <i>Cupón Ligado al Crecimiento</i>	15.264,0	18.916,0	22.478,0
- <i>Nuevas Colocaciones</i>	4.124,0	7.848,0	15.143,0
- <i>Otros</i>	2.651,4	6.061,0	6.282,0
CAPITAL	176.366,1	190.420,1	203.204,9
- <i>Organismos Multilaterales</i>	7.695,0	7.895,0	8.484,0
.. BID	4.055,0	4.177,0	4.538,0
.. BIRF	3.020,0	3.006,0	3.141,0
.. Otros	620,0	712,0	805,0
- <i>Títulos Públicos</i>	13.978,0	21.716,0	30.289,0
.. Boden	11.551,0	1.696,0	541,0
.. Bocones	927,0	1.011,0	2.595,0
.. Bonar	1.500,0	19.009,0	27.153,0
- <i>Préstamos Garantizados</i>	1.070,0	582,0	3,0
- <i>Recompras por Exceso de Crecimiento</i>	14.260,0	0,0	0,0
- <i>Deuda Consolidada (Bocones)</i>	1.207,5	1.207,5	1.207,5
- <i>Préstamo Banco Nación Argentina</i>	9.839,0	10.619,0	8.430,0
- <i>Cancelación Adelantos Transitorios BCRA</i>	55.735,0	65.498,0	75.438,0
- <i>Prog. Federal de Desendeud. Provincial. Dto. N° 660/2010</i>	6.984,0	7.091,6	10.066,9
- <i>Deuda Resolución Secretaría de Energía N° 406/2003</i>	3.725,7	3.959,0	4.500,0
- <i>Letras Intra Sector Público</i>	18.236,0	24.320,0	9.414,0
- <i>Otros</i>	43.635,9	47.532,0	55.372,5
COMISIONES	301,0	301,0	301,0



*Jefe de Gabinete
de Ministros*

6. DESCRIPCIÓN DEL ARTICULADO DEL PROYECTO DE LEY

La ley de presupuesto de gastos y recursos de la administración nacional, siguiendo los lineamientos establecidos por la Ley Nº 24.156 de Administración Financiera y de los Sistemas de Control del Sector Público Nacional, tiene un primer título denominado "Disposiciones Generales", un segundo título sobre "Presupuesto de Gastos y Recursos de la Administración Central" y un tercer título sobre "Presupuestos de Gastos y Recursos de los Organismos Descentralizados e Instituciones de la Seguridad Social".

El **Título I** está subdividido en 10 capítulos. En el **primero de ellos** "Del Presupuesto de Gastos y Recursos de la Administración Nacional", se fija el total de gastos por finalidades discriminados por su clasificación económica. Se estima el monto total de recursos a percibir en el ejercicio y se determina el importe de los gastos figurativos y las correspondientes contribuciones figurativas, siendo los mismos transferencias internas dentro del presupuesto que requieren autorización y estimación legal.

De acuerdo con lo expresado en el párrafo anterior, surge como consecuencia el resultado financiero del ejercicio. Se fijan asimismo las fuentes de financiamiento y las aplicaciones financieras y se determina que el Jefe de Gabinete de Ministros debe aprobar la distribución de los créditos, por categorías programáticas y partidas, estableciendo normas referidas a los cargos de personal.

Por otra parte, se autoriza al Jefe de Gabinete de Ministros a ampliar el monto del Presupuesto en la medida que su financiamiento se realice a través de préstamos otorgados por Organismos Financieros Internacionales de los que la Nación forma parte, con la condición de que su monto se compense con la disminución de otros créditos presupuestarios financiados con igual fuente, y a ampliar el monto del Presupuesto en la medida que su financiamiento se realice a través de incrementos de los recursos con afectación específica, recursos propios o donaciones y remanentes.

En el **Capítulo II**, "De las Normas sobre Gastos", se autoriza la contratación de obras o la adquisición de bienes y servicios para aquellos casos en que las inversiones excedan el ejercicio financiero, tal

M.E. y F.P.
404

Handwritten signature or initials.

*Jefe de Gabinete
de Ministros*



como lo dispone el artículo 15 de la Ley N° 24.156. Por otra parte, se dispone un aporte para financiar los gastos de funcionamiento, inversión y programas especiales de las Universidades Nacionales.

También se aprueban los flujos financieros y el uso de los fondos fiduciarios integrados total o mayoritariamente por bienes y/o fondos del Estado Nacional en cumplimiento a lo establecido por el artículo 2° inciso a) de la Ley N° 25.152. Asimismo, se incluyen diversas disposiciones relativas a autorizaciones para efectuar gastos a las distintas Jurisdicciones y Entidades y a la asunción de deudas de Organismos del Estado.

En el **Capítulo III**, "De las Normas sobre Recursos", se prevén los aportes al Tesoro Nacional que deberán efectuar distintas Jurisdicciones y Entidades en función de recursos excedentes estimados; se fija el monto de la tasa regulatoria según lo establecido en el párrafo primero del artículo 26 de la Ley N° 24.804, de la Actividad Nuclear; se eximen del Impuesto a la Ganancia Mínima Presunta a la Empresa Emprendimientos Energéticos Binacionales S.A. (EBISA), como así también del Impuesto sobre los Combustibles Líquidos y el Gas Natural, del Impuesto sobre el Gas-Oil establecido por la Ley N° 26.028 y de todos los tributos específicos que en el futuro se imponga a dicho combustible, a las importaciones de gas-oil y diesel-oil y su venta al mercado interno realizado durante el año 2012. Asimismo, se extiende el plazo previsto en los artículos 2° y 5° de la Ley N° 26.360, para la realización de inversiones en actividades industriales hasta el 31 de diciembre de 2012 inclusive. También se establecen diversos beneficios impositivos para la actividad industrial. Finalmente se incluye un artículo referido a los recursos obtenidos por la subasta del espectro radioléctrico.

El **Capítulo IV**, "De los Cupos Fiscales", determina los montos del crédito fiscal a los que se refieren el artículo 3° de la Ley N° 22.317, sobre educación técnica; los artículos 5° inciso d) y 7° de la Ley N° 25.872, referida al Programa Nacional de Apoyo al Empresariado Joven y el artículo 9°, inciso b) de la Ley N° 23.877, sobre promoción y fomento de la innovación tecnológica.

M.E. y F.P.

404

[Handwritten signature]

*Jefe de Gabinete
de Ministros*



En el **Capítulo V**, "De la Cancelación de Deudas de Origen Previsional" se incluyen los artículos relacionados con la cancelación de este tipo de deudas, estableciéndose los procedimientos y los montos asignados para atenderlas. Se incluye un artículo que dispone un tratamiento similar al adoptado por el Sistema Integrado Previsional Argentino para el pago de sentencias judiciales firmes a los beneficiarios de las Fuerzas Armadas y de Seguridad mayores de 70 años.

El **Capítulo VI**, "De las Jubilaciones y Pensiones" fija, entre sus principales disposiciones, el porcentaje de participación del Instituto de Ayuda Financiera para Pago de Retiros y Pensiones Militares en el costo de los haberes remunerativos y de pensión de sus beneficiarios y determina la prórroga de las pensiones graciales otorgadas oportunamente.

En el **Capítulo VII**, "De las Operaciones de Crédito Público", se autorizan las operaciones de crédito público necesarias para el financiamiento del presupuesto, incluidas las previstas con Organismos Multilaterales de Crédito, de acuerdo con lo dispuesto por el artículo 60 de la Ley Nº 24.156. Asimismo, se determina el monto máximo de colocación de bonos de consolidación de deudas y de deudas previsionales. Así también se incluyen autorizaciones al Poder Ejecutivo Nacional para realizar operaciones de crédito público y otorgamiento de avales adicionales destinadas a financiar el Programa de Inversiones. Asimismo, se autoriza al Poder Ejecutivo Nacional a integrar, en el Ejercicio 2012, el Fondo del Desendeudamiento Argentino, destinado a la cancelación de servicios de la deuda pública con tenedores privados. El citado Fondo se integra con reservas de libre disponibilidad del Banco Central de la República Argentina.

También se fija el monto máximo de autorización a la Tesorería General de la Nación para hacer uso transitorio del crédito a corto plazo, así como el monto máximo para atender según los incisos b) y c) del artículo 7º de la Ley Nº 23.982, de Deuda Pública. Se mantiene el diferimiento de los pagos de los servicios de la deuda pública del Gobierno Nacional.

M.E. y F.P.

404



Jefe de Gabinete de Ministros

Se autoriza al Poder Ejecutivo Nacional a proseguir con la normalización de los servicios de la deuda pública y a reestructurar deudas con las Provincias y se faculta a la Secretaría de Hacienda a emitir y colocar Letras del Tesoro y a otorgar avales y garantías del Tesoro Nacional para determinadas operaciones de crédito público.

En el **Capítulo VIII** "De Relaciones con las Provincias" se prorrogan para el ejercicio 2012 las disposiciones contenidas en los artículos 1° y 2° de la Ley N° 26.530; se mantiene la vigencia del Fondo Nacional de Incentivo Docente hasta el 31 de diciembre de 2012 y se sustituye el texto del artículo 67 de la Ley N° 26.422 relacionado con la autorización al Ministerio de Economía y Finanzas Públicas para cancelar los pasivos emergentes, a favor de las Provincias y la Ciudad Autónoma de Buenos Aires como partícipes del Régimen de Coparticipación Federal de Impuestos – Acuerdo Nación-Provincias sobre Relación Financiera y Bases de un Régimen de Coparticipación Federal de Impuestos del 27 de febrero de 2002.

En el **Capítulo IX** "Otras Disposiciones" se prorroga todo plazo establecido para la liquidación o disolución definitiva de todo Ente, Organismo, Instituto, Sociedad o Empresa del Estado que se encuentre en proceso de liquidación y se determina como fecha límite para su liquidación definitiva el 31 de diciembre de 2012. Asimismo se crea el Fondo Fiduciario Gasoducto Noreste Argentino (GNEA) cuyo objeto será financiar, avalar, pagar y/o repagar las inversiones, los tributos y los gastos conexos necesarios para la realización del Proyecto Gasoducto del Noreste Argentino (Decreto N° 1.136/2010). En tal sentido se crea como aporte a dicho Fondo un cargo a pagar por los usuarios de los servicios regulados de transporte y /o distribución, por los sujetos consumidores de gas que reciben directamente el gas de los productores sin hacer uso de los sistemas de transportes o distribución de gas natural, y por las empresas que procesan gas natural. Crea, asimismo, un cargo para financiar, avalar, pagar y/o repagar las inversiones, los tributos y gastos conexos necesarios para la concreción de los proyectos de gasoductos Troncales, gasoductos Regionales y/o redes domiciliarias de magnitud y/o instalaciones internas en función de parámetros de índole socio-

M.E. y F.P.

404

[Handwritten signature]



Jefe de Gabinete de Ministros

económica o humanitaria para la distribución de gas natural.

El **Capítulo X** "De la Ley Complementaria Permanente de Presupuesto", incorpora a la Ley N° 11.672 – Complementaria Permanente de Presupuesto (t.o. 2005) los artículos del proyecto de ley de Presupuesto 2012 que dada su naturaleza, su vigencia se prolonga más allá del ejercicio.

En los **Títulos II y III** de "Presupuesto de Gastos y Recursos de la Administración Central" y de "Presupuesto de Gastos y Recursos de Organismos Descentralizados e Instituciones de la Seguridad Social" respectivamente, se fijan los límites máximos a gastar y su correspondiente financiamiento orientados a la provisión de bienes y servicios de acuerdo a los planes de gobierno.

M.E. y F.P.

404

El Poder Ejecutivo
Nacional



EL SENADO Y CÁMARA DE DIPUTADOS
DE LA NACIÓN ARGENTINA, REUNIDOS EN CONGRESO,...

SANCIONAN CON FUERZA DE

LEY:

TÍTULO I

DISPOSICIONES GENERALES

CAPÍTULO I

DEL PRESUPUESTO DE GASTOS Y RECURSOS DE LA
ADMINISTRACIÓN NACIONAL

ARTÍCULO 1º.- Fíjase en la suma de PESOS QUINIENTOS CINCO MIL CIENTO VEINTINUEVE MILLONES NOVECIENTOS CINCUENTA Y TRES MIL CUATROCIENTOS TREINTA Y CINCO (\$ 505.129.953.435) el total de los gastos corrientes y de capital del Presupuesto General de la Administración Nacional para el Ejercicio 2012, con destino a las finalidades que se indican a continuación, y analíticamente en las Planillas Nros. 1, 2, 3, 4, 5, 6 y 7 Anexas al presente artículo.

M.E. y F.P.
404

FINALIDAD	GASTOS CORRIENTES	GASTOS DE CAPITAL	TOTAL
Administración Gubernamental	21.696.201.206	11.160.989.689	32.857.190.895
Servicios de Defensa y Seguridad	27.853.080.513	1.288.185.477	29.141.265.990
Servicios Sociales	280.685.779.276	22.341.784.373	303.027.563.649
Servicios Económicos	65.997.531.628	28.996.980.332	94.994.511.960
Deuda Pública	45.109.420.941	-	45.109.420.941
TOTAL	441.342.013.564	63.787.939.871	505.129.953.435

ARTÍCULO 2º.- Estímase en la suma de PESOS QUINIENTOS SEIS MIL QUINIENTOS SETENTA Y SEIS MILLONES DOSCIENTOS MIL OCHOCIENTOS CINCUENTA Y SIETE (\$ 506.576.200.857) el Cálculo de Recursos Corrientes y de Capital de la Administración

El Poder Ejecutivo Nacional




Nacional de acuerdo con el resumen que se indica a continuación y el detalle que figura en la Planilla N° 8 Anexa al presente artículo.

Recursos Corrientes	504.562.640.428
Recursos de Capital	2.013.560.429
TOTAL:	506.576.200.857

ARTÍCULO 3º.- Fíjense en la suma de PESOS NOVENTA Y UN MIL NOVECIENTOS DIECIOCHO MILLONES SETECIENTOS NOVENTA Y CUATRO MIL CIENTO UNO (\$ 91.918.794.101) los importes correspondientes a los Gastos Figurativos para transacciones corrientes y de capital de la Administración Nacional, quedando en consecuencia establecido el financiamiento por Contribuciones Figurativas de la Administración Nacional en la misma suma, según el detalle que figura en las Planillas Nros. 9 y 10 Anexas al presente artículo.

ARTÍCULO 4º.- Como consecuencia de lo establecido en los Artículos 1º, 2º y 3º, el resultado financiero superavitario queda estimado en la suma de PESOS UN MIL CUATROCIENTOS CUARENTA Y SEIS MILLONES DOSCIENTOS CUARENTA Y SIETE MIL CUATROCIENTOS VEINTIDÓS (\$ 1.446.247.422). Asimismo se indican a continuación las Fuentes de Financiamiento y las Aplicaciones Financieras que se detallan en las Planillas Nros. 11, 12, 13, 14 y 15 Anexas al presente artículo:

Fuentes de Financiamiento	239.848.137.960
- Disminución de la Inversión Financiera	11.898.133.583
- Endeudamiento Público e Incremento de otros pasivos	227.950.004.377
Aplicaciones Financieras	241.294.385.382
- Inversión Financiera	64.928.246.500
- Amortización de Deuda y Disminución de otros pasivos	176.366.138.882



[Handwritten signature]

El Poder Ejecutivo Nacional




Fijase en la suma de PESOS CUATRO MIL CIENTO NUEVE MILLONES OCHOCIENTOS CUARENTA Y CUATRO MIL CIENTO SESENTA (\$ 4.109.844.160) el importe correspondiente a Gastos Figurativos para Aplicaciones Financieras de la Administración Nacional, quedando en consecuencia establecido el Financiamiento por Contribuciones Figurativas para Aplicaciones Financieras de la Administración Nacional en la misma suma.

ARTÍCULO 5º.- El Jefe de Gabinete de Ministros, a través de decisión administrativa, distribuirá los créditos de la presente ley como mínimo a nivel de las partidas limitativas que se establezcan en la citada decisión y en las aperturas programáticas o categorías equivalentes que estime pertinentes.

Asimismo en dicho acto el Jefe de Gabinete de Ministros podrá determinar las facultades para disponer reestructuraciones presupuestarias en el marco de las competencias asignadas por la Ley de Ministerios (texto ordenado por Decreto N° 438/92) y sus modificaciones.

ARTÍCULO 6º.- No se podrán aprobar incrementos en los cargos y horas de cátedra que excedan los totales fijados en las Planillas Anexas al presente artículo para cada Jurisdicción, Organismo Descentralizado e Institución de la Seguridad Social. Exceptúase de dicha limitación a las transferencias de cargos entre Jurisdicciones y/u Organismos Descentralizados y a los cargos correspondientes a las Autoridades Superiores del PODER EJECUTIVO NACIONAL. Quedan también exceptuados los cargos correspondientes a las funciones ejecutivas del Convenio Colectivo de Trabajo Sectorial del Personal del SISTEMA NACIONAL DE EMPLEO PÚBLICO (SI.N.E.P.), homologado por el Decreto N° 2.098 de fecha 3 de diciembre de 2008, las ampliaciones y reestructuraciones de cargos originadas en el cumplimiento de sentencias judiciales firmes y en reclamos administrativos dictaminados favorablemente, los regímenes que determinen incorporaciones de agentes que completen cursos de capacitación específicos correspondientes a las Fuerzas Armadas



1
7
9

El Poder Ejecutivo Nacional



y de Seguridad, incluido el SERVICIO PENITENCIARIO FEDERAL, del Servicio Exterior de la Nación, del Cuerpo de Guardaparques Nacionales, de la Carrera de Investigador Científico-Tecnológico y de la COMISIÓN NACIONAL DE ENERGÍA ATÓMICA. Asimismo exceptuase de la limitación para aprobar incrementos en los cargos y horas de cátedra que excedan los totales fijados en las Planillas Anexas al presente artículo a la COMISIÓN NACIONAL DE COMUNICACIONES, al HOSPITAL NACIONAL "PROFESOR ALEJANDRO POSADAS", a la ADMINISTRACIÓN NACIONAL DE AVIACIÓN CIVIL y a la AUTORIDAD FEDERAL DE SERVICIOS DE COMUNICACIÓN AUDIOVISUAL, con el objeto de implementar las disposiciones de la Ley N° 26.522 y su reglamentación.

Autorízase al Jefe de Gabinete de Ministros a exceptuar de las limitaciones establecidas en el presente artículo, a los cargos correspondientes a las Jurisdicciones y Entidades cuyas estructuras organizativas hayan sido aprobadas hasta el año 2011.

ARTÍCULO 7°.- Salvo decisión fundada del Jefe de Gabinete de Ministros, las Jurisdicciones y Entidades de la Administración Nacional no podrán cubrir los cargos vacantes financiados existentes a la fecha de sanción de la presente ley, ni los que se produzcan con posterioridad. Las decisiones administrativas que se dicten en tal sentido tendrán vigencia durante el presente ejercicio fiscal y el siguiente para los casos en que las vacantes descongeladas no hayan podido ser cubiertas.

Quedan exceptuados de lo previsto precedentemente los cargos correspondientes a las Autoridades Superiores de la Administración Pública Nacional, al Personal Científico y Técnico de los organismos indicados en el inciso a) del Artículo 14 de la Ley N° 25.467, los correspondientes a los funcionarios del Cuerpo Permanente Activo del Servicio Exterior de la Nación, los cargos de la COMISIÓN NACIONAL DE COMUNICACIONES, del HOSPITAL NACIONAL "PROFESOR ALEJANDRO POSADAS", de la ADMINISTRACIÓN NACIONAL DE AVIACIÓN CIVIL, de la AUTORIDAD FEDERAL DE SERVICIOS DE COMUNICACIÓN AUDIOVISUAL, con el objeto de implementar las

M.E. y F.P.

404

El Poder Ejecutivo Nacional



disposiciones de la Ley N° 26.522 y su reglamentación, de la AUTORIDAD REGULATORIA NUCLEAR y los de las Jurisdicciones y Entidades cuyas estructuras organizativas hayan sido aprobadas hasta el año 2011, así como los del personal de las Fuerzas Armadas y de Seguridad, incluido el SERVICIO PENITENCIARIO FEDERAL, por reemplazos de agentes pasados a situación de retiro y jubilación o dados de baja durante el presente ejercicio.

Las decisiones administrativas que se dicten tendrán vigencia durante el presente ejercicio fiscal y el siguiente para los casos en que las vacantes descongeladas no hayan podido ser cubiertas.

ARTÍCULO 8°.- Autorízase al Jefe de Gabinete de Ministros a introducir ampliaciones en los créditos presupuestarios aprobados por la presente ley y a establecer su distribución en la medida en que las mismas sean financiadas con incremento de fuentes de financiamiento originadas en préstamos de organismos financieros internacionales de los que la Nación forme parte y los originados en acuerdos bilaterales país-país y los provenientes de la autorización conferida por el Artículo 42 de la presente ley, con la condición de que su monto se compense con la disminución de otros créditos presupuestarios financiados con Fuentes de Financiamiento 15 – Crédito Interno y 22 – Crédito Externo.

M.E. y F.P.

404

ARTÍCULO 9°.- El Jefe de Gabinete de Ministros podrá disponer ampliaciones en los créditos presupuestarios de la Administración Central, de los Organismos Descentralizados e Instituciones de la Seguridad Social, y su correspondiente distribución, financiados con incremento de los recursos con afectación específica, recursos propios, transferencias de Entes del Sector Público Nacional, donaciones y los remanentes de ejercicios anteriores. Las medidas que se dicten en uso de esta facultad deberán destinar el TREINTA Y CINCO POR CIENTO (35 %) al Tesoro Nacional. Exceptúase de dicha contribución a los recursos con afectación específica destinados a las provincias, y a los originados en transferencias de Entes del Sector Público Nacional, donaciones, remanentes, venta de bienes y/o servicios y



las contribuciones, de acuerdo con la definición que para éstas contiene el Clasificador de los Recursos por Rubros del Manual de Clasificaciones Presupuestarias.

ARTÍCULO 10.- Las facultades otorgadas por la presente ley al Jefe de Gabinete de Ministros podrán ser asumidas por el PODER EJECUTIVO NACIONAL, en su carácter de responsable político de la administración general del país y en función de lo dispuesto por el inciso 10 del Artículo 99 de la CONSTITUCIÓN NACIONAL.

CAPÍTULO II

DE LAS NORMAS SOBRE GASTOS

ARTÍCULO 11.- Autorízase, de conformidad con lo dispuesto en el Artículo 15 de la Ley de Administración Financiera y de los Sistemas de Control del Sector Público Nacional N° 24.156 y sus modificaciones, la contratación de obras o adquisición de bienes y servicios cuyo plazo de ejecución exceda el Ejercicio Financiero 2012 de acuerdo con el detalle obrante en la Planilla Anexa al presente artículo.

ARTÍCULO 12.- Fíjase como crédito para financiar los gastos de funcionamiento, inversión y programas especiales de las Universidades Nacionales, la suma de PESOS DIECISIETE MIL QUINIENTOS CUARENTA Y OCHO MILLONES TRESCIENTOS SETENTA MIL (\$ 17.548.370.000), de acuerdo con el detalle de la Planilla Anexa al presente artículo.

Las Universidades Nacionales deberán presentar ante la SECRETARÍA DE POLÍTICAS UNIVERSITARIAS del MINISTERIO DE EDUCACIÓN, la información necesaria para asignar, ejecutar y evaluar los recursos que se le transfieran por todo concepto. El citado Ministerio podrá interrumpir las transferencias de fondos en caso de incumplimiento en el envío de dicha información, en tiempo y forma.

ARTÍCULO 13.- Apruébanse para el presente ejercicio, de acuerdo con el detalle obrante en la Planilla Anexa a este artículo, los flujos financieros y el uso de los fondos fiduciarios integrados total o mayoritariamente por bienes y/o fondos del ESTADO NACIONAL, en cumplimiento de lo establecido por el Artículo 2°, inciso a) de la Ley N° 25.152. El Jefe de

M.E. y F.P.

404

El Poder Ejecutivo Nacional



Gabinete de Ministros deberá presentar informes trimestrales a ambas Cámaras del HONORABLE CONGRESO DE LA NACIÓN sobre el flujo y uso de los fondos fiduciarios, detallando en su caso las transferencias realizadas y las obras ejecutadas y/o programadas.

ARTÍCULO 14.- Asígnase durante el presente ejercicio la suma de PESOS UN MIL DOSCIENTOS CINCUENTA Y DOS MILLONES NOVECIENTOS DIECISIETE MIL (\$ 1.252.917.000) como contribución destinada al Fondo Nacional de Empleo (FNE) para la atención de programas de empleo del MINISTERIO DE TRABAJO, EMPLEO Y SEGURIDAD SOCIAL.

ARTÍCULO 15.- EI ESTADO NACIONAL toma a su cargo las obligaciones generadas en el Mercado Eléctrico Mayorista (MEM) por aplicación de la Resolución N° 406 de fecha 8 de setiembre de 2003 de la SECRETARÍA DE ENERGÍA, correspondientes a las acreencias de NUCLEOELÉCTRICA ARGENTINA SOCIEDAD ANÓNIMA (NASA), de la ENTIDAD BINACIONAL YACYRETÁ y a los excedentes generados por el COMPLEJO HIDROELÉCTRICO DE SALTO GRANDE, estos últimos en el marco de las Leyes Nros. 24.954 y 25.671, por las transacciones económicas realizadas hasta el 31 de diciembre de 2012.

Las obligaciones mencionadas en el párrafo anterior, serán atendidas mediante aplicaciones financieras e incluidas en el Artículo 2º, inciso f) de la Ley N° 25.152.

ARTÍCULO 16.- Asígnase al Fondo Nacional para el Enriquecimiento y la Conservación de los Bosques Nativos, en virtud de lo establecido por el Artículo 31 de la Ley N° 26.331, un monto de PESOS DOSCIENTOS SESENTA Y SIETE MILLONES CUATROCIENTOS SESENTA Y SIETE MIL (\$ 267.467.000) y para el Programa Nacional de Protección de los Bosques Nativos un monto de PESOS TREINTA Y DOS MILLONES SEISCIENTOS DIECIOCHO MIL (\$ 32.618.000).

ARTÍCULO 17.- EI ESTADO NACIONAL atenderá, mediante aplicaciones financieras, las obligaciones emergentes de las diferencias que se produzcan entre la Tarifa reconocida a la

M.E. y F.P.
404

1
7
9

El Poder Ejecutivo Nacional



establecido por el primer párrafo del Artículo 26 de la Ley N° 24.804 – Ley Nacional de la Actividad Nuclear.

ARTÍCULO 22.- Mantiénese para el Ejercicio 2012 lo dispuesto por los Artículos 26, 27 y 28 de la Ley N° 26.546, prorrogada de conformidad con lo establecido por el Artículo 27 de la Ley N° 24.156, en los términos del Decreto N° 2.053 de fecha 22 de diciembre de 2010.

ARTÍCULO 23.- Los remanentes de recursos originados en la prestación de servicios adicionales, cualquiera sea su modalidad, cumplimentados por la POLICÍA FEDERAL ARGENTINA, en virtud de la autorización dispuesta por el Decreto Ley N° 13.473 de fecha 25 de octubre 1957 y su reglamentación dispuesta por el Decreto N° 13.474 de fecha 25 de octubre de 1957, convalidados por la Ley N° 14.467 y sus modificatorias, podrán ser incorporados a los recursos del ejercicio siguiente originados en el Servicio de Policía Adicional del Servicio Administrativo Financiero 326 - POLICÍA FEDERAL ARGENTINA, para el financiamiento del pago de todos los gastos emergentes de la cobertura del servicio.

ARTÍCULO 24.- Los recursos obtenidos por la subasta del espectro radioeléctrico serán afectados específicamente al mejoramiento e instalación de nuevas redes de telecomunicaciones en el marco de los Planes Nacionales "Argentina Conectada" y "Conectar Igualdad.com.ar" y al desarrollo de los Sistemas Argentinos de Televisión Digital Terrestre y de Televisión Digital Directa al Hogar. Exceptúase de la contribución establecida por el Artículo 9° de la presente ley a las ampliaciones de créditos presupuestarios financiados con los citados recursos.

ARTÍCULO 25.- Exímese del Impuesto a la Ganancia Mínima Presunta, establecido por la Ley N° 25.063 y sus modificaciones, a la empresa EMPRENDIMIENTOS ENERGÉTICOS BINACIONALES SOCIEDAD ANÓNIMA (EBISA) y exceptúasela de toda percepción y retención del Impuesto a las Ganancias y del Impuesto al Valor Agregado.

ARTÍCULO 26.- Exímese del Impuesto sobre los Combustibles Líquidos y el Gas Natural, previsto en el Título III de la Ley N° 23.966 (t.o. 1998) y sus modificatorias, del Impuesto

M.E. y F.P.

404

El Poder Ejecutivo Nacional



sobre el Gas Oil establecido por la Ley N° 26.028 y de todo otro tributo específico que en el futuro se imponga a dicho combustible, a las importaciones de Gas Oil y Diesel Oil y su venta en el mercado interno, realizadas durante el año 2012, destinadas a compensar los picos de demanda de tales combustibles, incluyendo las necesidades para el mercado de generación eléctrica.

La exención dispuesta en el párrafo anterior será procedente mientras la paridad promedio mensual de importación del Gas Oil o Diesel Oil sin impuestos, a excepción del Impuesto al Valor Agregado, no resulte inferior al precio a salida de refinería de esos bienes.

Autorízase a importar bajo el presente régimen para el año 2012, el volumen de SIETE MILLONES DE METROS CÚBICOS (7.000.000 m³), los que pueden ser ampliados en hasta un VEINTE POR CIENTO (20 %), conforme la evaluación de su necesidad realizada en forma conjunta por la SECRETARÍA DE HACIENDA, dependiente del MINISTERIO DE ECONOMÍA Y FINANZAS PÚBLICAS y la SECRETARÍA DE ENERGÍA, dependiente del MINISTERIO DE PLANIFICACIÓN FEDERAL, INVERSIÓN PÚBLICA Y SERVICIOS.

M.E. y F.P.
404

El PODER EJECUTIVO NACIONAL, a través de los organismos que estime corresponder, distribuirá el cupo de acuerdo a la reglamentación que dicte al respecto, debiendo remitir al HONORABLE CONGRESO DE LA NACIÓN, en forma trimestral, el informe pertinente que deberá contener indicación de los volúmenes autorizados por empresa, evolución de los precios de mercado y condiciones de suministro e informe sobre el cumplimiento de la Resolución N° 1.679 de fecha 23 de diciembre de 2004 de la SECRETARÍA DE ENERGÍA.

En los aspectos no reglados por el presente régimen, serán de aplicación supletoria y complementaria, las disposiciones de la Ley N° 26.022.



El Poder Ejecutivo Nacional

ARTÍCULO 27.- Extiéndese el plazo previsto en los Artículos 2° y 5° de la Ley N° 26.360, para la realización de inversiones en actividades industriales, hasta el 31 de diciembre de 2012, inclusive.

A tal fin, los cupos fiscales previstos en el Artículo 6° de la citada ley, que no hayan sido utilizados durante el período de vigencia de la referida ley, y hasta el momento de entrada en vigencia de la presente norma, podrán ser empleados en los futuros concursos.


Los llamados a concurso que se practiquen deberán discriminar los cupos fiscales correspondientes a grandes y a pequeñas y medianas empresas, de modo tal que no compitan entre sí. Asimismo, para el caso de que en un llamado el cupo asignado a UNO (1) de los grupos resultara excedente, éste podrá ser transferido al otro.

La autoridad de aplicación podrá modificar los requisitos tendiendo a facilitar el acceso a las Pequeñas y Medianas Empresas e incentivar una mayor integración nacional y desarrollo de proveedores locales de parte de grandes empresas.

Los proyectos industriales tendrán principio efectivo de ejecución cuando se hayan realizado erogaciones de fondos asociados a los proyectos de inversión entre el 1 de octubre de 2007 y el 31 de diciembre de 2012, ambas fechas inclusive, por un monto no inferior al SIETE CON CINCUENTA CENTÉSIMOS POR CIENTO (7,50 %) de la inversión prevista.

Para el caso de los proyectos de inversión en actividades industriales presentados por las Pequeñas y Medianas Empresas los beneficios de amortización acelerada en el Impuesto a las Ganancias y de devolución anticipada del Impuesto al Valor Agregado, no serán excluyentes entre sí.

Facúltase al PODER EJECUTIVO NACIONAL para modificar las alícuotas correspondientes a las auditorías del régimen, las que podrán ser diferenciales según se



R
7
Φ

El Poder Ejecutivo Nacional



trate de Grandes, Pequeñas o Medianas Empresas. Asimismo se lo faculta para modificarlas, dejarlas sin efecto o restituir las, según lo estime conveniente.

ARTÍCULO 28.- Incorporase como inciso d) al primer párrafo del Artículo 5° de la Ley N° 26.360, el siguiente texto:

"...d) Para inversiones realizadas durante los cuartos DOCE (12) meses y los siguientes QUINCE (15) meses calendario inmediatos posteriores a la fecha indicada en el inciso a) del presente artículo:

I. En bienes muebles amortizables adquiridos, elaborados, fabricados o importados en dicho período: como mínimo en TRES (3) cuotas anuales, iguales y consecutivas.

ARTÍCULO 29.- Sustitúyense los Artículos 11, 12 y 29 de la Ley N° 26.457, por los siguientes:

"ARTÍCULO 11.- Establécese un beneficio consistente en la percepción de un bono fiscal sobre el valor de las compras de las partes, piezas, subconjuntos, conjuntos y motopartes, matrices y moldes locales destinados a la exportación o a la producción local de los vehículos comprendidos en el Artículo 2° y/o motores para dichos vehículos, que sean adquiridos por las empresas que adhieran al régimen con arreglo a lo establecido por el Título I de la presente ley.

El mencionado bono fiscal será nominativo e intransferible, y se aplicará al pago de impuestos nacionales, con excepción de aquellos gravámenes con destino a la seguridad social o de afectación específica.

En ningún caso el bono fiscal podrá aplicarse al pago de deudas anteriores a la efectiva aprobación del proyecto, ni eventuales saldos a favor darán lugar a reintegros y devoluciones por parte del ESTADO NACIONAL.

El importe de los bonos recibidos no se computará para la determinación del Impuesto a las Ganancias.

M.E. y F.P.

404

R
T


El Poder Ejecutivo Nacional



Facúltase al PODER EJECUTIVO NACIONAL a establecer los tributos que podrán ser objeto de cancelación con el bono fiscal establecido en el presente artículo."

"ARTÍCULO 12.- El monto del beneficio acordado en el artículo precedente será equivalente a un porcentaje del valor ex fábrica antes del impuesto de las partes, piezas, subconjuntos, conjuntos y motopartes, matrices y moldes locales que estén destinados a la exportación o producción de los vehículos comprendidos en el artículo 2° de la presente norma y/o motores para dichos vehículos, y cumplan con las condiciones que establezca la Autoridad de Aplicación. El porcentaje aplicable se determinará en función del período en el cual se desarrolle el plan de producción quinquenal objeto del beneficio, conforme al siguiente cronograma:

AÑO	PORCENTAJE DE BENEFICIO APLICABLE
2009	25
2010	24
2011	23
2012	22
2013	21
2014	20
2015	19
2016	18
2017	17
2018	16



Handwritten signature or initials.

Los bonos fiscales se emitirán sobre el valor ex fábrica de las partes, piezas, subconjuntos, conjuntos y motopartes, matrices y moldes locales, netos del Impuesto al Valor Agregado (IVA), gastos financieros y de descuentos y bonificaciones.

Los beneficios previstos en este Título y los acordados mediante el Decreto N° 379 de fecha 29 de marzo de 2001, sus modificaciones y todo régimen que lo sustituya, son excluyentes entre sí respecto de un mismo bien."



"ARTÍCULO 29.- A los efectos del cálculo de los beneficios aplicables a los vehículos fabricados en el país en los términos de la presente ley, que a su vez contengan motores objeto de los beneficios acordados por la misma, deberá detrarse el monto de beneficio correspondiente a los mencionados motores."

ARTÍCULO 30.- Incorporase como nuevo Artículo 15 bis de la Ley N° 26.457 el siguiente:

"ARTÍCULO 15 bis: Estarán alcanzadas por el beneficio del presente Título las exportaciones de motopartes locales – exclusivamente- identificadas según lo previsto en el Artículo 13 de esta ley, que sean realizadas por empresas fabricantes de dichos bienes.

En este caso, el monto del beneficio será equivalente a un porcentaje del valor FOB de exportación. Dicho porcentaje se establecerá de acuerdo al cronograma previsto en el Artículo 12.

La Autoridad de Aplicación establecerá los términos y condiciones de acceso a dicho beneficio."

CAPÍTULO IV

DE LOS CUPOS FISCALES

ARTÍCULO 31.- Fijase el cupo anual al que se refiere el Artículo 3° de la Ley N° 22.317 y el Artículo 7° de la Ley N° 25.872, en la suma de PESOS CIENTO OCHENTA MILLONES (\$ 180.000.000), de acuerdo con el siguiente detalle:

- a) PESOS DIECIOCHO MILLONES (\$ 18.000.000) para el INSTITUTO NACIONAL DE EDUCACIÓN TECNOLÓGICA;
- b) PESOS OCHENTA MILLONES (\$ 80.000.000) para la SECRETARÍA DE LA PEQUEÑA Y MEDIANA EMPRESA Y DESARROLLO REGIONAL;
- c) PESOS DOCE MILLONES (\$ 12.000.000) para la SECRETARÍA DE LA PEQUEÑA Y MEDIANA EMPRESA Y DESARROLLO REGIONAL (inciso d) del Artículo 5° de la Ley N° 25.872);

M.E. y F.P.
404

[Handwritten signature]



El Poder Ejecutivo Nacional

d) PESOS SETENTA MILLONES (\$ 70.000.000) para el MINISTERIO DE TRABAJO, EMPLEO Y SEGURIDAD SOCIAL.

Déjase establecido que el monto del crédito fiscal a que se refiere la Ley N° 22.317 será administrado por el INSTITUTO NACIONAL DE EDUCACIÓN TECNOLÓGICA, en el ámbito del MINISTERIO DE EDUCACIÓN.

ARTÍCULO 32.- Fíjase el cupo anual establecido en el Artículo 9°, inciso b) de la Ley N° 23.877 en la suma de PESOS SESENTA MILLONES (\$ 60.000.000). La Autoridad de Aplicación de la Ley N° 23.877 distribuirá el cupo asignado para la operatoria establecida con el objeto de contribuir a la financiación de los costos de ejecución de proyectos de investigación y desarrollo en las áreas prioritarias de acuerdo con el Decreto N° 270 de fecha 11 de marzo de 1998 y para financiar proyectos en el marco del Programa de Fomento a la Inversión de Capital de Riesgo en Empresas de las Áreas de Ciencia, Tecnología e Innovación Productiva según lo establecido por el Decreto N° 1.207 de fecha 12 de setiembre de 2006.

CAPÍTULO V

DE LA CANCELACIÓN DE DEUDAS DE ORIGEN PREVISIONAL

ARTÍCULO 33.- Establécese como límite máximo la suma de PESOS TRES MIL QUINIENTOS CUARENTA Y UN MILLONES TRESCIENTOS MIL (\$ 3.541.300.000) destinada al pago de deudas previsionales reconocidas en sede judicial y administrativa como consecuencia de retroactivos originados en ajustes practicados en las prestaciones del Sistema Integrado Previsional Argentino a cargo de la ADMINISTRACIÓN NACIONAL DE LA SEGURIDAD SOCIAL, organismo descentralizado en el ámbito del MINISTERIO DE TRABAJO, EMPLEO Y SEGURIDAD SOCIAL.

ARTÍCULO 34.- Dispónese el pago en efectivo por parte de la ADMINISTRACIÓN NACIONAL DE LA SEGURIDAD SOCIAL, de las deudas previsionales consolidadas en el

M.E. y F.P.
404

l
1
9

El Poder Ejecutivo Nacional



marco de la Ley N° 25.344, por la parte que corresponda abonar mediante la colocación de instrumentos de la deuda pública.

ARTÍCULO 35.- Autorízase al Jefe de Gabinete de Ministros a ampliar el límite establecido en el Artículo 33 de la presente ley para la cancelación de deudas previsionales reconocidas en sede judicial y administrativa como consecuencia de retroactivos originados en ajustes practicados en las prestaciones del Sistema Integrado Previsional Argentino a cargo de la ADMINISTRACIÓN NACIONAL DE LA SEGURIDAD SOCIAL, en la medida que el cumplimiento de dichas obligaciones así lo requiera. Autorízase al Jefe de Gabinete de Ministros a efectuar las modificaciones presupuestarias necesarias a fin de dar cumplimiento al presente artículo.

ARTÍCULO 36.- La cancelación de deudas previsionales consolidadas, de acuerdo con la normativa vigente, en cumplimiento de sentencias judiciales que ordenen el pago de retroactivos y reajustes por la parte que corresponda abonar mediante la colocación de instrumentos de deuda pública a retirados y pensionados de las Fuerzas Armadas y Fuerzas de Seguridad, incluido el SERVICIO PENITENCIARIO FEDERAL, será atendida con los montos correspondientes al INSTITUTO DE AYUDA FINANCIERA PARA PAGO DE RETIROS Y PENSIONES MILITARES, a la CAJA DE RETIROS, JUBILACIONES Y PENSIONES DE LA POLICÍA FEDERAL ARGENTINA, del SERVICIO PENITENCIARIO FEDERAL, de la GENDARMERÍA NACIONAL y de la PREFECTURA NAVAL ARGENTINA determinados en la Planilla Anexa al Artículo 55 de la presente ley.

M.E. y F.P.
404

ARTÍCULO 37.- Establécese como límite máximo la suma de PESOS OCHOCIENTOS VEINTICUATRO MILLONES SETECIENTOS TREINTA Y SEIS MIL (\$ 824.736.000) destinada al pago de sentencias judiciales por la parte que corresponda abonar en efectivo por todo concepto, como consecuencia de retroactivos originados en ajustes practicados en las prestaciones correspondientes a retirados y pensionados de las Fuerzas Armadas y

El Poder Ejecutivo Nacional



Fuerzas de Seguridad, incluido el SERVICIO PENITENCIARIO FEDERAL, de acuerdo con el siguiente detalle:

INSTITUTO DE AYUDA FINANCIERA PARA PAGO DE RETIROS Y PENSIONES MILITARES	428.461.000
CAJA DE RETIROS, JUBILACIONES Y PENSIONES DE LA POLICÍA FEDERAL ARGENTINA	187.214.000
SERVICIO PENITENCIARIO FEDERAL	122.076.000
GENDARMERÍA NACIONAL	82.985.000
PREFECTURA NAVAL ARGENTINA	4.000.000

Autorízase al Jefe de Gabinete de Ministros a ampliar el límite establecido en el presente artículo para la cancelación de deudas previsionales, reconocidas en sede judicial y administrativa como consecuencia de retroactivos originados en ajustes practicados en las prestaciones correspondientes a retirados y pensionados de las Fuerzas Armadas y Fuerzas de Seguridad, incluido el SERVICIO PENITENCIARIO FEDERAL, cuando el cumplimiento de dichas obligaciones así lo requiera.

Autorízase al Jefe de Gabinete de Ministros a efectuar las modificaciones presupuestarias necesarias a fin de dar cumplimiento al presente artículo.

ARTÍCULO 38.- Dispónese el pago de los créditos derivados de sentencias judiciales por reajustes de haberes a los beneficiarios previsionales de las Fuerzas Armadas y Fuerzas de Seguridad, incluido el SERVICIO PENITENCIARIO FEDERAL, mayores de SETENTA (70) años al inicio del ejercicio respectivo, y a los beneficiarios de cualquier edad que acrediten que ellos, o algún miembro de su grupo familiar primario, padece una enfermedad grave cuyo desarrollo pueda frustrar los efectos de la cosa juzgada. En este caso, la percepción de lo adeudado se realizará en efectivo y en un solo pago.

ARTÍCULO 39.- Los organismos a que se refieren los Artículos 36 y 37 de la presente ley deberán observar para la cancelación de las deudas previsionales el orden de prelación estricto que a continuación se detalla:

M.E. y F.P.

404

Handwritten signature or initials.



- a) Sentencias notificadas en períodos fiscales anteriores y aún pendientes de pago.
- b) Sentencias notificadas en el año 2012.

En el primer caso se dará prioridad a los beneficiarios de mayor edad. Agotadas las sentencias notificadas en períodos anteriores al año 2012, se atenderán aquellas incluidas en el inciso b), respetando estrictamente el orden cronológico de notificación de las sentencias definitivas.

CAPÍTULO VI

DE LAS JUBILACIONES Y PENSIONES

ARTÍCULO 40.- Establécese, a partir de la fecha de vigencia de la presente ley, que la participación del INSTITUTO DE AYUDA FINANCIERA PARA PAGO DE RETIROS Y PENSIONES MILITARES, referida en los Artículos 18 y 19 de la Ley N° 22.919, no podrá ser inferior al CUARENTA Y CINCO POR CIENTO (45 %) del costo de los haberes remunerativos de retiro, indemnizatorios y de pensión de los beneficiarios.

ARTÍCULO 41.- Prorróganse por DIEZ (10) años a partir de sus respectivos vencimientos las pensiones otorgadas en virtud de la Ley N° 13.337 que hubieran caducado o caduquen durante el presente ejercicio.

Prorróganse por DIEZ (10) años a partir de sus respectivos vencimientos las pensiones graciabiles que fueran otorgadas por el Artículo 85 de la Ley N° 25.565.

Las pensiones graciabiles prorrogadas por la presente ley, las que se otorgaren y las que hubieran sido prorrogadas por las Leyes Nos. 23.990, 24.061, 24.191, 24.307, 24.447, 24.624, 24.764, 24.938, 25.064, 25.237, 25.401, 25.500, 25.565, 25.725, 25.827, 25.967, 26.078, 26.198, 26.337, 26.422 y 26.546 y por el Decreto N° 2.054 de fecha 22 de diciembre de 2010 deberán cumplir con las condiciones indicadas a continuación:

- a) No ser el beneficiario titular de un bien inmueble cuya valuación fiscal fuere equivalente o superior a PESOS CIEN MIL (\$ 100.000).

M.E. y F.P.

404

1
-



- b) No tener vínculo hasta el cuarto grado de consanguinidad o segundo de afinidad con el legislador solicitante.
- c) No podrán superar en forma individual o acumulativa la suma equivalente a UNA (1) jubilación mínima del Sistema Integrado Previsional Argentino y serán compatibles con cualquier otro ingreso siempre que, la suma total de estos últimos, no supere DOS (2) jubilaciones mínimas del referido Sistema.

En los supuestos en que los beneficiarios sean menores de edad, con excepción de quienes tengan capacidades diferentes, las incompatibilidades serán evaluadas en relación a sus padres, cuando ambos convivan con el menor. En caso de padres separados de hecho o judicialmente, divorciados o que hayan incurrido en abandono del hogar, las incompatibilidades sólo serán evaluadas en relación al progenitor que cohabite con el beneficiario.

En todos los casos de prórrogas aludidos en el presente artículo, la Autoridad de Aplicación deberá mantener la continuidad de los beneficios hasta tanto se comprueben fehacientemente las incompatibilidades mencionadas. En ningún caso, se procederá a suspender los pagos de las prestaciones sin previa notificación o intimación para cumplir con los requisitos formales que fueren necesarios.

Las pensiones graciables que hayan sido dadas de baja por cualquiera de las causales de incompatibilidad serán rehabilitadas una vez cesados los motivos que hubieran dado lugar a su extinción siempre que las citadas incompatibilidades dejaren de existir dentro del plazo establecido en la ley que las otorgó.

CAPÍTULO VII

DE LAS OPERACIONES DE CRÉDITO PÚBLICO

ARTÍCULO 42.- Autorízase, de conformidad con lo dispuesto por el Artículo 60 de la Ley de Administración Financiera y de los Sistemas de Control del Sector Público Nacional Nº 24.156 y sus modificaciones, a los entes que se mencionan en la Planilla Anexa al presente

M.E. y F.P.
404

[Handwritten signature]

El Poder Ejecutivo Nacional




artículo a realizar operaciones de crédito público por los montos, especificaciones y destino del financiamiento indicados en la referida planilla.

Los importes indicados en la misma corresponden a valores efectivos de colocación. El uso de esta autorización deberá ser informado de manera fehaciente y detallada a ambas Cámaras del HONORABLE CONGRESO DE LA NACIÓN, dentro del plazo de TREINTA (30) días de efectivizada la operación de crédito público.

El Órgano Responsable de la Coordinación de los Sistemas de Administración Financiera realizará las operaciones de crédito público correspondientes a la Administración Central.

El MINISTERIO DE ECONOMÍA Y FINANZAS PÚBLICAS podrá efectuar modificaciones a las características detalladas en la mencionada planilla a los efectos de adecuarlas a las posibilidades de obtención de financiamiento, lo que deberá informarse de la misma forma y modo establecidos en el segundo párrafo.

ARTÍCULO 43.- Autorízase al PODER EJECUTIVO NACIONAL, a través del MINISTERIO DE ECONOMÍA Y FINANZAS PÚBLICAS, a integrar el FONDO DEL DESENDEUDAMIENTO ARGENTINO, creado por el Decreto N° 298 de fecha 1 de marzo de 2010, por hasta la suma de DÓLARES ESTADOUNIDENSES CINCO MIL SEISCIENTOS SETENTA Y CUATRO MILLONES (U\$S 5.674.000.000), destinado a la cancelación de servicios de la deuda pública con tenedores privados correspondientes al Ejercicio Fiscal 2012.



A tales fines, autorízase al MINISTERIO DE ECONOMÍA Y FINANZAS PÚBLICAS a colocar, con imputación a la Planilla Anexa al Artículo 42 de la presente ley, al BANCO CENTRAL DE LA REPÚBLICA ARGENTINA, una o más letras intransferibles, denominadas en Dólares Estadounidenses, amortizables íntegramente al vencimiento, con un plazo de amortización de DIEZ (10) años, que devengarán una tasa de interés igual a la que devenguen las reservas internacionales del BANCO CENTRAL DE LA REPÚBLICA



El Poder Ejecutivo Nacional


ARGENTINA por el mismo período, hasta un máximo de la tasa LIBOR anual, menos UN (1) punto porcentual y cuyos intereses se cancelarán semestralmente.

Los referidos instrumentos podrán ser integrados exclusivamente con reservas de libre disponibilidad; se considerarán comprendidos en las previsiones del artículo 33 de la Carta Orgánica del BANCO CENTRAL DE LA REPÚBLICA ARGENTINA, y no se encuentran alcanzados por la prohibición de los Artículos 19 inciso a) y 20 de la misma.

EL MINISTERIO DE ECONOMÍA Y FINANZAS PÚBLICAS deberá informar periódicamente a la Comisión Bicameral creada por el Artículo 6º del Decreto Nº 298 de fecha 1 de marzo de 2010 el uso de los recursos que componen el FONDO DEL DESENDEUDAMIENTO ARGENTINO.

ARTÍCULO 44.- Fijase en la suma de PESOS DIECINUEVE MIL MILLONES (\$ 19.000.000.000) el monto máximo de autorización a la TESORERÍA GENERAL DE LA NACIÓN dependiente de la SUBSECRETARÍA DE PRESUPUESTO de la SECRETARÍA DE HACIENDA del MINISTERIO DE ECONOMÍA Y FINANZAS PÚBLICAS para hacer uso transitoriamente del crédito a corto plazo a que se refiere el Artículo 82 de la Ley de Administración Financiera y de los Sistemas de Control del Sector Público Nacional Nº 24.156 y sus modificaciones.

ARTÍCULO 45.- Facúltase a la SECRETARÍA DE HACIENDA del MINISTERIO DE ECONOMÍA Y FINANZAS PÚBLICAS a la emisión y colocación de Letras del Tesoro a plazos que no excedan el ejercicio financiero hasta alcanzar un importe en circulación del valor nominal de PESOS DIEZ MIL MILLONES (\$ 10.000.000.000), o su equivalente en otras monedas, a los efectos de ser utilizadas como garantía por las adquisiciones de combustibles líquidos y gaseosos, la importación de energía eléctrica, la adquisición de aeronaves, como así también de componentes extranjeros y bienes de capital de proyectos y obras públicas nacionales, realizadas o a realizarse.



El Poder Ejecutivo Nacional



Dichos instrumentos podrán ser emitidos en la moneda que requiera la constitución de las citadas garantías, rigiéndose la emisión, colocación, liquidación y registro de las mismas, por lo dispuesto en el Artículo 82 del Anexo al Decreto N° 1.344 de fecha 4 de octubre de 2007. En forma previa a la emisión de las mismas, deberá estar comprometida la partida presupuestaria asignada a los gastos garantizados.

Facúltase a la SECRETARÍA DE HACIENDA del MINISTERIO DE ECONOMÍA Y FINANZAS PÚBLICAS a disponer la aplicación de las citadas partidas presupuestarias a favor del ESTADO NACIONAL, ante la eventual realización de las garantías emitidas en virtud del presente artículo, y asimismo, a dictar las normas aclaratorias, complementarias y de procedimiento relacionadas con las facultades otorgadas en el mismo.

ARTÍCULO 46.- Autorízase al PODER EJECUTIVO NACIONAL, a través del MINISTERIO DE PLANIFICACIÓN FEDERAL, INVERSIÓN PÚBLICA Y SERVICIOS a realizar operaciones de crédito público adicionales a las autorizadas por el Artículo 42 de la presente ley, cuyo detalle figura en la Planilla Anexa al presente artículo, hasta un monto máximo de DÓLARES ESTADOUNIDENSES NUEVE MIL CIENTO SETENTA Y OCHO MILLONES (U\$S 9.178.000.000) o su equivalente en otras monedas.

El PODER EJECUTIVO NACIONAL, a través del MINISTERIO DE PLANIFICACIÓN FEDERAL, INVERSIÓN PÚBLICA Y SERVICIOS determinará de acuerdo con las ofertas de financiamiento que se verifiquen y hasta el monto señalado, la asignación del financiamiento entre las inversiones señaladas e instruirá al Órgano Responsable de la Coordinación de los Sistemas de Administración Financiera a instrumentarlas.

El uso de esta autorización deberá ser informado de manera fehaciente y detallada, dentro del plazo de TREINTA (30) días de efectivizada la operación de crédito público, a ambas Cámaras del HONORABLE CONGRESO DE LA NACIÓN.

M.E. y F.P.
404

↓
①

El Poder Ejecutivo Nacional



Facúltase al Jefe de Gabinete de Ministros, en la medida en que se perfeccionen las operaciones de crédito aludidas, a realizar las ampliaciones presupuestarias correspondientes a fin de posibilitar la ejecución de las mismas.

ARTÍCULO 47.- Autorízase al PODER EJECUTIVO NACIONAL a realizar operaciones de crédito público, cuando las mismas excedan el Ejercicio 2012, por los montos, especificaciones, período y destino de financiamiento detallados en la Planilla Anexa al presente artículo.

El Órgano Responsable de la Coordinación de los Sistemas de Administración Financiera realizará las operaciones de crédito público correspondientes a la Administración Central, siempre que las mismas hayan sido incluidas en la Ley de Presupuesto del ejercicio respectivo.

ARTÍCULO 48.- Mantiénesse el diferimiento de los pagos de los servicios de la deuda pública del Gobierno Nacional dispuesto en el Artículo 49 de la Ley N° 26.546, prorrogada de conformidad por lo dispuesto por el Artículo 27 de la Ley N° 24.156, en los términos del Decreto N° 2.053 del 22 de diciembre de 2010, hasta la finalización del proceso de reestructuración de la totalidad de la deuda pública contraída originalmente con anterioridad al 31 de diciembre de 2001, o en virtud de normas dictadas antes de esa fecha.

ARTÍCULO 49.- Mantiénesse durante el Ejercicio 2012 la suspensión dispuesta en el Artículo 1° del Decreto N° 493 de fecha 20 de abril de 2004.

ARTÍCULO 50.- Autorízase al PODER EJECUTIVO NACIONAL, a través del MINISTERIO DE ECONOMÍA Y FINANZAS PÚBLICAS, a proseguir con la normalización de los servicios de la deuda pública referida en el Artículo 48 de la presente ley, en los términos del Artículo 65 de la Ley de Administración Financiera y de los Sistemas de Control del Sector Público Nacional N° 24.156 y sus modificaciones, y con los límites impuestos por la Ley N° 26.017, quedando facultado el PODER EJECUTIVO NACIONAL para realizar todos aquellos actos

M.E. y F.P.

404



El Poder Ejecutivo Nacional

necesarios para la conclusión del citado proceso, a fin de adecuar los servicios de la misma a las posibilidades de pago del ESTADO NACIONAL en el mediano y largo plazo.

El MINISTERIO DE ECONOMÍA Y FINANZAS PÚBLICAS informará semestralmente al HONORABLE CONGRESO DE LA NACIÓN, el avance de las tratativas y los acuerdos a los que se arribe durante el proceso de negociación.

Los servicios de la deuda pública del Gobierno Nacional, correspondientes a los títulos públicos comprendidos en el régimen de la Ley N° 26.017, están incluidos en el diferimiento indicado en el Artículo 48 de la presente ley.

Los pronunciamientos judiciales firmes, emitidos contra las disposiciones de la Ley N° 25.561, el Decreto N° 471 de fecha 8 de marzo de 2002, y sus normas complementarias, recaídos sobre dichos títulos, se encuentran alcanzados por lo dispuesto en el párrafo anterior.


ARTÍCULO 51.- Autorízase al PODER EJECUTIVO NACIONAL, a través del MINISTERIO DE ECONOMÍA Y FINANZAS PÚBLICAS, a negociar la reestructuración de las deudas con acreedores oficiales del exterior que las provincias le encomienden. En tales casos el ESTADO NACIONAL podrá convertirse en el deudor o garante frente a los citados acreedores en la medida que la Jurisdicción Provincial asuma con el ESTADO NACIONAL la deuda resultante en los términos en que el PODER EJECUTIVO NACIONAL, a través del MINISTERIO DE ECONOMÍA Y FINANZAS PÚBLICAS, determine.

A los efectos de la cancelación de las obligaciones asumidas, las Jurisdicciones provinciales deberán afianzar dicho compromiso con los recursos tributarios coparticipables.

ARTÍCULO 52.- Autorízase al PODER EJECUTIVO NACIONAL, a través del MINISTERIO DE PLANIFICACIÓN FEDERAL, INVERSIÓN PÚBLICA Y SERVICIOS a otorgar avales, fianzas o garantías de cualquier naturaleza a efectos de garantizar las obligaciones destinadas al financiamiento de las obras de infraestructura y/o equipamiento cuyo detalle figura en la Planilla Anexa al presente artículo y hasta el monto máximo global de DÓLARES

M.E. y F.P.
404

El Poder Ejecutivo Nacional



ESTADOUNIDENSES VEINTISIETE MIL OCHOCIENTOS OCHENTA Y CINCO MILLONES (U\$S 27.885.000.000), o su equivalente en otras monedas, más los montos necesarios para afrontar el pago de intereses y demás accesorios.

El PODER EJECUTIVO NACIONAL a través del MINISTERIO DE PLANIFICACIÓN FEDERAL, INVERSIÓN PÚBLICA Y SERVICIOS, instruirá al Órgano Coordinador de los Sistemas de Administración Financiera para el otorgamiento de los avales, fianzas o garantías correspondientes, con determinación de plazos y condiciones de devolución, los que serán endosables en forma total o parcial.

ARTÍCULO 53.- Facúltase al Órgano Responsable de la Coordinación de los Sistemas de Administración Financiera a otorgar avales del Tesoro Nacional por las operaciones de crédito público de acuerdo con el detalle obrante en la Planilla Anexa al presente artículo, y por los montos máximos determinados en la misma.

ARTÍCULO 54.- Mantiénesse para el Ejercicio 2012 lo dispuesto por los Artículos 21 y 57 de la Ley N° 26.546, prorrogada de conformidad con lo establecido por el Artículo 27 de la Ley N° 24.156, en los términos del Decreto N° 2.053 de fecha 22 de diciembre de 2010.

ARTÍCULO 55.- Fíjase en PESOS UN MIL DOSCIENTOS MILLONES (\$ 1.200.000.000) el importe máximo de colocación de bonos de consolidación y de bonos de consolidación de Deudas Previsionales, en todas sus series vigentes, para el pago de las obligaciones contempladas en el Artículo 2º, inciso f) de la Ley N° 25.152, las alcanzadas por el Decreto N° 1.318 de fecha 6 de noviembre de 1998 y las referidas en el Artículo 100 de la Ley N° 11.672 – Complementaria Permanente de Presupuesto (t.o. 2005) por los montos que en cada caso se indican en la Planilla Anexa al presente artículo. Los importes indicados en la misma corresponden a valores efectivos de colocación.

Dentro de cada uno de los conceptos definidos en la citada planilla, las colocaciones serán efectuadas en el estricto orden cronológico de ingreso a la OFICINA NACIONAL DE CRÉDITO PÚBLICO de la SUBSECRETARÍA DE FINANCIAMIENTO

M.E. y F.P.

404



El Poder Ejecutivo Nacional

dependiente de la SECRETARÍA DE FINANZAS del MINISTERIO DE ECONOMÍA Y FINANZAS PÚBLICAS, de los requerimientos de pago que cumplan con los requisitos establecidos en la reglamentación hasta agotar el importe máximo de colocación fijado por el presente artículo.

El MINISTERIO DE ECONOMÍA Y FINANZAS PÚBLICAS podrá realizar modificaciones dentro del monto total fijado en este artículo.

ARTÍCULO 56.- Dentro del monto autorizado para la Jurisdicción 90 - Servicio de la Deuda Pública, se incluye la suma de PESOS TREINTA MILLONES (\$ 30.000.000) destinada a la atención de las deudas referidas en los incisos b) y c) del Artículo 7º de la Ley Nº 23.982.

ARTÍCULO 57.- Las obligaciones consolidadas en los términos de las Leyes Nros. 23.982 y 25.344, a excepción de las obligaciones de carácter previsional, las obligaciones consolidadas en los términos de las Leyes Nros. 25.565 y 25.725 y las obligaciones cuya cancelación deba hacerse efectiva en virtud de toda otra norma que así lo indique con los títulos públicos previstos en dichas leyes, reconocidas en sede administrativa o judicial hasta el 31 de diciembre de 2001, serán atendidas mediante la entrega de los bonos de consolidación cuya emisión se autoriza en el Artículo 60, inciso a) de la Ley Nº 26.546 de Presupuesto General de la Administración Nacional para el Ejercicio 2010.

Las obligaciones consolidadas en los términos de la Ley Nº 23.982, a excepción de las obligaciones de carácter previsional, las obligaciones consolidadas en los términos de las Leyes Nros. 25.344, 25.565 y 25.725 y las obligaciones cuya cancelación deba hacerse efectiva en virtud de toda otra norma que así lo indique con los títulos públicos previstos en dichas leyes, reconocidas en sede administrativa o judicial después del 31 de diciembre de 2001, serán atendidas mediante la entrega de los bonos de consolidación cuya emisión se autoriza en el Artículo 60, incisos b) y c) de la Ley Nº 26.546, según lo que en cada caso corresponda.

M.E. y F.P.
404

Handwritten signature or initials.

El Poder Ejecutivo Nacional



Las obligaciones comprendidas en las Leyes Nros. 24.043, 24.411, 25.192 y 26.572, serán canceladas con los bonos de consolidación cuya emisión se autoriza en el Artículo 60, inciso a) de la Ley N° 26.546.

Las obligaciones comprendidas en la Ley N° 25.471, serán canceladas en la forma dispuesta en el Artículo 4° del Decreto N° 821 de fecha 23 de junio de 2004.

Facúltase al MINISTERIO DE ECONOMÍA Y FINANZAS PÚBLICAS a dictar las medidas necesarias para el cumplimiento de lo dispuesto en el presente artículo.

La prórroga dispuesta en el Artículo 46 de la Ley N° 25.565 y la dispuesta en los Artículos 38 y 58 de la Ley N° 25.725, resulta aplicable exclusivamente a las obligaciones vencidas o de causa o título posterior al 31 de diciembre de 1999, y anterior al 1 de enero de 2002 o al 1 de septiembre de 2002, según lo que en cada caso corresponda. Hasta el 31 de diciembre de 1999, las obligaciones a las que se refiere el Artículo 13 de la Ley N° 25.344, continuarán rigiéndose por las leyes y normas reglamentarias correspondientes. En todos los casos, los intereses a liquidarse judicialmente se calcularán únicamente hasta la fecha de corte, establecida en el 1 de abril de 1991 para las obligaciones comprendidas en la Ley N° 23.982, en el 1 de enero de 2000, para las obligaciones comprendidas en la Ley N° 25.344, y en el 1 de enero de 2002 o el 1 de septiembre de 2002, para las obligaciones comprendidas en la prórroga dispuesta por las Leyes Nros. 25.565 y 25.725.

ARTÍCULO 58.- Los resarcimientos que correspondiere abonar a aquellas entidades que hubieran iniciado reclamos administrativos y/o acciones judiciales en los cuales se hubieran cuestionado los conceptos referidos en los Artículos 28 y 29 del Decreto N° 905 de fecha 31 de mayo de 2002 y sus normas complementarias, o su metodología de cálculo, se cancelarán mediante la emisión de Bonos de Consolidación - octava serie, de los que se descontarán los importes previamente liberados por el BANCO CENTRAL DE LA REPÚBLICA ARGENTINA. Se faculta al MINISTERIO DE ECONOMÍA Y FINANZAS

M.E. y F.P.

404



PÚBLICAS a emitir los citados bonos por hasta las sumas necesarias para cubrir los presentes casos y a establecer los procedimientos para la liquidación.

ARTÍCULO 59.- Sustitúyese el Artículo 145 de la Ley N° 11.672, Complementaria Permanente de Presupuesto (t.o. 2005) por el siguiente:

"ARTÍCULO 145.- Los pedidos de informes o requerimientos judiciales respecto al plazo en que se cumplirá cualquier obligación alcanzada por la consolidación dispuesta por las Leyes Nros. 23.982, 25.344, 25.565 y 25.725 serán respondidos por el PODER EJECUTIVO NACIONAL, o cualquiera de las personas jurídicas o entes alcanzados por el Artículo 2° de la Ley N° 23.982, indicando que se propondrá al HONORABLE CONGRESO DE LA NACIÓN que asigne anualmente los recursos necesarios para hacer frente al pasivo consolidado en el plazo de amortización de los instrumentos mencionados en el Artículo 60 de la Ley N° 26.546, según corresponda, de modo que pueda estimarse provisionalmente el plazo que demandará su atención. Derógase el Artículo 9° de la Ley N° 23.982."

CAPÍTULO VIII

DE LAS RELACIONES CON LAS PROVINCIAS

ARTÍCULO 60.- Fíjanse los importes a remitir en forma mensual y consecutiva, durante el presente ejercicio, en concepto de pago de las obligaciones generadas por el Artículo 11 del "Acuerdo Nación - Provincias, sobre Relación Financiera y Bases de un Régimen de Coparticipación Federal de Impuestos", celebrado entre el ESTADO NACIONAL, los Estados Provinciales y la Ciudad Autónoma de Buenos Aires el 27 de febrero de 2002 ratificado por la Ley N° 25.570, destinados a las provincias que no participan de la reprogramación de la deuda prevista en el Artículo 8° del citado Acuerdo, las que se determinan seguidamente: Provincia de LA PAMPA, PESOS TRES MILLONES TRESCIENTOS SESENTA Y NUEVE MIL CIENTO (\$ 3.369.100); Provincia de SANTA CRUZ, PESOS TRES MILLONES TRESCIENTOS OCHENTA MIL (\$ 3.380.000); Provincia de SANTIAGO DEL ESTERO, PESOS SEIS MILLONES SETECIENTOS NOVENTA Y CINCO

M.E. y F.P.

404

1
7
9

El Poder Ejecutivo Nacional



MIL (\$ 6.795.000); Provincia de SANTA FE, PESOS CATORCE MILLONES NOVECIENTOS SETENTA MIL CIEN (\$ 14.970.100) y Provincia de SAN LUIS, PESOS CUATRO MILLONES TREINTA Y UN MIL TRESCIENTOS (\$ 4.031.300).

ARTÍCULO 61.- Prorróganse para el Ejercicio 2012 las disposiciones contenidas en los Artículos 1º y 2º de la Ley N° 26.530.

ARTICULO 62.- Sustitúyese el Artículo 1º de la Ley N° 25.919 – Fondo Nacional de Incentivo Docente – modificado por el Artículo 19 de la Ley N° 26.075 de Financiamiento Educativo, el que quedará redactado en los siguientes términos:

“ARTÍCULO 1º.- Prorrógase la vigencia del Fondo Nacional de Incentivo Docente, creado por la Ley N° 25.053 y sus modificaciones, por el término de NUEVE (9) años a partir del 1 de enero de 2004.”

ARTÍCULO 63.- Sustitúyese el Artículo 67 de la Ley N° 26.422, incorporado por el Artículo 92 de la mencionada ley a la Ley N° 11.672 - Complementaria Permanente de Presupuesto (t.o. 2005), por el siguiente:

“ARTÍCULO 67.- Facúltase al MINISTERIO DE ECONOMÍA Y FINANZAS PÚBLICAS a cancelar los pasivos emergentes, a favor de las provincias y la Ciudad Autónoma de Buenos Aires como partícipes del Régimen de Coparticipación Federal de Impuestos - Acuerdo Nación-Provincias sobre Relación Financiera y Bases de un Régimen de Coparticipación Federal de Impuestos del 27 de febrero de 2002, ratificado por la Ley N° 25.570, originados en la recaudación de tributos nacionales percibidos mediante la aplicación de títulos de la deuda pública de acuerdo a la legislación vigente, previa deducción de las deudas que, al 31 de diciembre de 2011, tuvieron las provincias y la Ciudad Autónoma de Buenos Aires con el ESTADO NACIONAL, derivadas del Decreto N° 2.737 de fecha 31 de diciembre de 2002, del inciso c) del Artículo 2º del Decreto N° 1.274 de fecha 16 de diciembre de 2003, del Artículo 31 de la Ley N° 25.827, del Artículo 16 de la Ley N° 25.967, y de las asumidas a través de

M.E. y F.P.

404

*El Poder Ejecutivo
Nacional*



los Convenios suscriptos en el marco de lo dispuesto en el Artículo 26 de la Ley N° 25.917, el Artículo 73 de la Ley N° 26.546 y del Decreto N° 660 de fecha 10 de mayo de 2010.

Asimismo, facúltase al Ministerio mencionado precedentemente a refinanciar los saldos que pudieran surgir por aplicación del presente artículo."

CAPÍTULO IX

OTRAS DISPOSICIONES

ARTÍCULO 64.- Dase por prorrogado todo plazo establecido oportunamente por la JEFATURA DE GABINETE DE MINISTROS para la liquidación o disolución definitiva de todo Ente, Organismo, Instituto, Sociedad o Empresa del Estado que se encuentre en proceso de liquidación de acuerdo con los Decretos Nros. 2.148 de fecha 19 de octubre de 1993 y 1.836 de fecha 14 de octubre de 1994.

Establécese como fecha límite para la liquidación definitiva de los entes en proceso de liquidación mencionados en el párrafo anterior el 31 de diciembre de 2012 o hasta que se produzca la liquidación definitiva de los procesos liquidatorios de los entes alcanzados en la presente prórroga, por medio de la resolución del MINISTERIO DE ECONOMÍA Y FINANZAS PÚBLICAS que así lo disponga, lo que ocurra primero.

ARTÍCULO 65.- Se consideran comprendidas en las disposiciones del Artículo XII, inciso a), del "Tratado de Yacyretá", suscripto entre la REPÚBLICA ARGENTINA y la REPÚBLICA DEL PARAGUAY, en la Ciudad de Asunción el día 3 de diciembre de 1973 y aprobado por la Ley N° 20.646, las entregas de energía eléctrica al SISTEMA ARGENTINO DE INTERCONEXIÓN (SADI), efectuadas desde el inicio de su operación o a efectuarse por la ENTIDAD BINACIONAL YACYRETÁ (EBY) y tomada por EMPRENDIMIENTOS ENERGÉTICOS BINACIONALES SOCIEDAD ANÓNIMA (EBISA).

En virtud de lo establecido por el Artículo XVIII del Tratado de Yacyretá, aprobado por la Ley N° 20.646, las entregas de energía eléctrica suministradas desde el

M.E. y F.P.

404

R
J

El Poder Ejecutivo Nacional



inicio de su operación y a suministrarse por la Central Binacional Yacyretá al SISTEMA ARGENTINO DE INTERCONEXIÓN están exceptuadas de toda tramitación aduanera.

ARTÍCULO 66.- Créase el Fondo Fiduciario Gasoducto Noreste Argentino (GNEA) cuyo objeto será financiar, avalar, pagar y/o repagar las inversiones, los tributos y los gastos conexos necesarios para la realización del proyecto Gasoducto del Noreste Argentino, (Decreto N° 1.136 de fecha 9 de agosto de 2010), como las redes domiciliarias de magnitud e instalaciones internas en función de parámetros de índole socio-económica o humanitaria.

Créase como aporte al Fondo un cargo a pagar por los usuarios de los servicios regulados de transporte y/o distribución, por los sujetos consumidores de gas que reciben directamente el gas de los productores sin hacer uso de los sistemas de transporte o distribución de gas natural y por las empresas que procesen gas natural.

El cargo y los otros recursos que puedan destinarse al Fondo podrán dedicarse única y exclusivamente a lo previsto en el primer párrafo. A los efectos de asegurar una razonable equidad en la aplicación del cargo por categoría de usuario, la Autoridad de Aplicación podrá disminuir dichos valores en función de las características propias de cada región o subzona tarifaria.

El cargo será aplicable desde la fecha que determine la reglamentación del PODER EJECUTIVO NACIONAL y se mantendrá vigente hasta tanto se verifique el pago de la totalidad de las obligaciones derivadas del objeto del Fondo Fiduciario Gasoducto Noreste Argentino según lo establecido en el primer párrafo.

El cargo no constituirá ni se computará como base imponible de ningún tributo de origen nacional.

Las Provincias, la Ciudad Autónoma de Buenos Aires y los Municipios que adhieran al presente artículo, en cuyos territorios se ejecuten las obras financiadas con el cargo antes referenciado, deberán dispensar idéntico tratamiento para con los tributos y tasas de su competencia y jurisdicción.

M.E. y F.P.
404



El Poder Ejecutivo Nacional

En el caso de que el tratamiento dado por las provincias o municipios que reciban los beneficios del presente régimen sea contrario al previsto en el párrafo precedente se aumentará el cargo que se crea por el presente, en un monto igual a dichos tributos o tasas y se distribuirá para su cobro exclusivamente entre los usuarios o futuros usuarios de la respectiva jurisdicción.

EL PODER EJECUTIVO NACIONAL, a través del MINISTERIO DE PLANIFICACIÓN FEDERAL, INVERSIÓN PÚBLICA Y SERVICIOS, dictará la reglamentación de constitución y funcionamiento del Fondo Fiduciario Gasoducto Noreste Argentino, arbitrando los medios necesarios para dotar de transparencia y eficiencia a su operatoria.

Facúltase al PODER EJECUTIVO NACIONAL a fijar o modificar los valores del cargo en la medida que resulte necesario y a establecer un régimen de excepciones de Usuarios Residenciales al cargo por casos específicos, teniendo en cuenta parámetros de índole socio-económica o humanitaria.

Las transportistas y/o distribuidores y/o subdistribuidores de gas natural o quien corresponda en cada caso, facturarán y percibirán el cargo por cuenta y orden del Fondo Fiduciario Gasoducto Noreste Argentino, y deberán incluirlo en forma discriminada en la factura o documento equivalente que emitan por los servicios que presten, debiendo depositar lo recaudado en el Fondo Fiduciario y en el tiempo y forma que la reglamentación indique.

Invítase a las provincias, a la Ciudad Autónoma de Buenos Aires y a los municipios a adherir a las estipulaciones del presente artículo.

EL PODER EJECUTIVO NACIONAL deberá informar trimestralmente a ambas Cámaras del HONORABLE CONGRESO DE LA NACIÓN sobre la aplicación del cargo creado por el presente artículo, expresando el monto total de la inversión y el plazo de ejecución de la/s obra/s en cuestión.

M.E. y F.P.

404

Handwritten signature or initials.

El Poder Ejecutivo Nacional



ARTÍCULO 67.- Créase un cargo para financiar, avalar, pagar y/o repagar las inversiones, los tributos y gastos conexos necesarios para la concreción de los proyectos de gasoductos Troncales, gasoductos Regionales y/o redes domiciliarias de magnitud y/o instalaciones internas en función de parámetros de índole socio-económica o humanitaria, para la distribución de gas natural que permitan y/o hubieran permitido el acceso de nuevos usuarios al gas natural.

El cargo deberá ser pagado por los usuarios de los servicios regulados de transporte y/o distribución, por los sujetos consumidores de gas que reciben directamente el gas de los productores sin hacer uso de los sistemas de transporte o distribución de gas natural y por las empresas que procesen gas natural.

El cargo y los otros recursos que puedan destinarse al Fondo a crearse con el cargo deberán dedicarse única y exclusivamente a lo previsto en el primer párrafo. A los efectos de asegurar una razonable equidad en la aplicación del cargo por categoría de usuario, la Autoridad de Aplicación podrá disminuir dichos valores en función de las características propias de cada región o subzona tarifaria.

El cargo será aplicable desde la fecha que determine la reglamentación del PODER EJECUTIVO NACIONAL y se mantendrá vigente hasta tanto se verifique el pago de la totalidad de las obligaciones derivadas de su objeto según lo establecido en el primer párrafo.

El cargo no constituirá ni se computará como base imponible de ningún tributo de origen nacional.

Las Provincias, la Ciudad Autónoma de Buenos Aires y los Municipios que adhieran al presente artículo, en cuyos territorios se ejecuten las obras financiadas con el cargo antes referenciado, deberán dispensar idéntico tratamiento para con los tributos y tasas de su competencia y jurisdicción.

M.E. y F.P.

404

1
1

El Poder Ejecutivo Nacional



En el caso de que el tratamiento dado por las provincias o municipios que reciban los beneficios del presente régimen sea contrario al previsto en el párrafo precedente se aumentará el cargo que se crea por el presente en un monto igual a dichos tributos o tasas y se distribuirá para su cobro.


Facúltase al PODER EJECUTIVO NACIONAL, a través MINISTERIO DE PLANIFICACIÓN FEDERAL, INVERSIÓN PÚBLICA Y SERVICIOS, para reglamentar la estructura y funcionamiento del Fondo a ser creado, la distribución del cargo entre las diferentes obras, y la incorporación de otros recursos para llevar adelante el desarrollo y ejecución de los proyectos.

Facúltase al PODER EJECUTIVO NACIONAL a fijar o modificar los valores del cargo en la medida que resulte necesario y a establecer un régimen de excepciones a Usuarios Residenciales al cargo por casos específicos, teniendo en cuenta parámetros de índole socio-económica o humanitaria.

Los transportistas y/o distribuidores y/o subdistribuidores de gas natural o quien corresponda en cada caso, facturarán y percibirán el cargo por cuenta y orden de quien determine la reglamentación de constitución y funcionamiento, en forma discriminada en la factura o documento equivalente que emitan por los servicios que prestan, debiendo depositar lo recaudado en el tiempo y forma según lo indicado por la respectiva reglamentación.

El PODER EJECUTIVO NACIONAL deberá informar trimestralmente a ambas Cámaras del HONORABLE CONGRESO DE LA NACIÓN, sobre la aplicación del cargo creado por el presente artículo, expresando el monto total de las inversiones y plazos de ejecución de la/s obra/s en cuestión.

Invítase a las provincias, a la Ciudad Autónoma de Buenos Aires y a los Municipios a adherir a las estipulaciones del presente artículo.



Handwritten marks: a vertical line with a hook at the top, and a stylized signature or mark below it.



ARTÍCULO 68.- Sustitúyese el último párrafo del Artículo 10 bis de la Ley N° 26.092, por el siguiente:

"ARTÍCULO 10 bis.- Las exenciones dispuestas en este artículo no incluyen a los recursos de la seguridad social y mantendrán su vigencia en la medida que se mantenga la posesión accionaria en manos del ESTADO NACIONAL o de las provincias."

CAPÍTULO X

DE LA LEY COMPLEMENTARIA PERMANENTE DE PRESUPUESTO

ARTÍCULO 69.- Modifícase en el Artículo 13 de la Ley N° 11.672 Complementaria Permanente de Presupuesto (t. o. 2005), la expresión "a partir del texto aprobado por el Decreto N° 689 del 30 de junio de 1999" por "a partir del último texto ordenado".

ARTÍCULO 70.- Incorpóranse a la Ley N° 11.672, Complementaria Permanente de Presupuesto (t.o. 2005) los Artículos 17, 23, 24, 25, 57, 58, 65, 66 y 67 de la presente ley y los artículos 47 y 60 de la Ley N° 26.546.

TÍTULO II

PRESUPUESTO DE GASTOS Y RECURSOS DE LA ADMINISTRACIÓN CENTRAL

ARTÍCULO 71.- Detállanse en las Planillas Resumen Nros. 1, 2, 3, 4, 5, 6, 7, 8 y 9, Anexas al presente Título, los importes determinados en los Artículos 1º, 2º, 3º y 4º de la presente ley que corresponden a la Administración Central.

TÍTULO III

PRESUPUESTO DE GASTOS Y RECURSOS DE ORGANISMOS DESCENTRALIZADOS E INSTITUCIONES DE LA SEGURIDAD SOCIAL

ARTÍCULO 72.- Detállanse en las Planillas Resumen Nros. 1A, 2A, 3A, 4A, 5A, 6A, 7A, 8A y 9A Anexas al presente Título los importes determinados en los Artículos 1º, 2º, 3º y 4º de la presente ley que corresponden a los Organismos Descentralizados.

M.E. y F.P.
404

7



El Poder Ejecutivo Nacional

ARTÍCULO 73.- Detállanse en las Planillas Resumen Nros. 1B, 2B, 3B, 4B, 5B, 6B, 7B, 8B y 9B Anexas al presente Título los importes determinados en los Artículos 1º, 2º, 3º y 4º de la presente ley que corresponden a las Instituciones de la Seguridad Social.

ARTÍCULO 74.- Comuníquese al PODER EJECUTIVO NACIONAL.

↓
↓
↓

Amado Boudou
Ministro de Economía y Finanzas Públicas

Dr. ANIBAL DOMINGO FERNANDEZ
JEFE DE GABINETE DE MINISTROS

M.E. y F.P.
404