

Jefe de Gabinete  
de Ministros

CAMARA DE DELEGADOS NACIONALES
15 FEB 2012
SEC: 16m 12 23 HORA 17:15

\*2012 - Año de Homenaje al doctor D. MANUEL BELGRANO



49

BUENOS AIRES, 14 FEB 2012

AL HONORABLE CONGRESO DE LA NACIÓN:

Tengo el agrado de dirigirme a Vuestra Honorabilidad, a fin de comunicarle el dictado de la Decisión Administrativa N° 67 del 30 de diciembre de 2011 que en copia autenticada se acompaña.

Dios guarde a Vuestra Honorabilidad.

MENSAJE N° 49

Hernán Lorenzino  
Ministro de Economía y Finanzas Públicas

M.E. y F.P.
593
4677



Jefe de Gabinete  
de Ministros

67

BUENOS AIRES, 30 DIC 2011

VISTO la Ley de Administración Financiera y de los Sistemas de Control del Sector Público Nacional N° 24.156 y sus modificaciones, y

CONSIDERANDO:

Que el Artículo 55 de la citada Ley de Administración Financiera y de los Sistemas de Control del Sector Público Nacional N° 24.156 y sus modificaciones dispone que la OFICINA NACIONAL DE PRESUPUESTO dependiente de la SUBSECRETARÍA DE PRESUPUESTO de la SECRETARÍA DE HACIENDA del MINISTERIO DE ECONOMÍA Y FINANZAS PÚBLICAS preparará anualmente el Presupuesto Consolidado del Sector Público Nacional.

Que dicho presupuesto consolidado debe brindar información sobre las transacciones netas que realiza el sector público nacional con el resto de la economía.

Que el citado Artículo 55 determina que una vez aprobado el Presupuesto Consolidado del Sector Público Nacional deberá ser remitido para su conocimiento al HONORABLE CONGRESO DE LA NACIÓN.

Que la medida propuesta se halla amparada en las disposiciones del Artículo 100, inciso 1 de la CONSTITUCIÓN NACIONAL y el Artículo 55 de la Ley de Administración Financiera y de los Sistemas de Control del Sector Público Nacional N° 24.156 y sus modificaciones.

Por ello,

EL JEFE DE GABINETE DE MINISTROS

DECIDE:

M.E. y F.P.
592



# Jefe de Gabinete de Ministros

ARTÍCULO 1º.- Apruébase el Presupuesto Consolidado del Sector Público Nacional, correspondiente al Ejercicio Fiscal 2011, que como Anexo forma parte integrante de la presente decisión administrativa.

ARTÍCULO 2º.- Establécese que la aprobación del mencionado Presupuesto Consolidado que se dispone por el artículo anterior no significa introducir modificaciones en los presupuestos de la Administración Nacional, de las Empresas Públicas no Financieras, de los Entes Públicos excluidos expresamente de la Administración Nacional y de los Fondos Fiduciarios aprobados o en trámite de aprobación por las respectivas autoridades según las normas legales vigentes en la materia.

ARTÍCULO 3º.- Dése cuenta al HONORABLE CONGRESO DE LA NACIÓN.

ARTÍCULO 4º.- Comuníquese, publíquese, dése a la Dirección Nacional del Registro Oficial y archívese.

DECISIÓN ADMINISTRATIVA Nº 67

A. ↓

MEYFP
592
4676

Hernán Lorenzino  
Ministro de Economía y Finanzas Públicas



PRESUPUESTO CONSOLIDADO DEL  
SECTOR PÚBLICO NACIONAL  
2011

M.E. y F.P.
592

|

## INDICE

1. **PRESENTACIÓN**
2. **ASPECTOS GENERALES Y METODOLÓGICOS**
  - 2.1 CONSIDERACIONES GENERALES
  - 2.2 METODOLOGÍA DEL PROCESO DE CONSOLIDACIÓN
  - 2.3 UNIVERSO DEL PRESUPUESTO CONSOLIDADO PARA EL AÑO 2011
3. **ANÁLISIS DE LOS PRINCIPALES COMPONENTES DEL PRESUPUESTO CONSOLIDADO DEL SECTOR PÚBLICO NACIONAL**
  - 3.1 RESULTADO
  - 3.2 RECURSOS
  - 3.3 GASTOS
  - 3.4 EFECTOS SOBRE LA ECONOMÍA
4. **PRODUCCIÓN DE BIENES Y SERVICIOS**
  - 4.1 ADMINISTRACIÓN NACIONAL
  - 4.2 EMPRESAS PÚBLICAS
  - 4.3 ENTES PÚBLICOS NO COMPRENDIDOS EN LA ADM. NAC.
5. **LA INVERSIÓN REAL DEL SECTOR PÚBLICO NACIONAL**
  - 5.1 LA INVERSIÓN REAL DE LA ADMINISTRACIÓN NACIONAL
    - 5.1.1 Por jurisdicción y categorías programáticas
    - 5.1.2 Por finalidad
    - 5.1.3 Estructura de financiamiento
  - 5.2 LA INVERSIÓN REAL DE LAS EMPRESAS PUB. Y OTROS ENTES
6. **EMPLEO DEL SECTOR PÚBLICO NACIONAL**
  - 6.1 ADMINISTRACIÓN NACIONAL
  - 6.2 EMPRESAS PÚBLICAS
  - 6.3 OTROS ENTES PUBLICOS


M.E. y F.P.

592

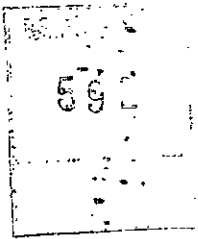
- ANEXOS:**
- 1) NOMINA DE JURISDICCIONES, ORGANISMOS Y ENTIDADES INTEGRANTES DEL SECTOR PÚBLICO NACIONAL
  - 2) PRESUPUESTO DE GASTOS DE LA ADMINISTRACIÓN CENTRAL A NIVEL JURISDICCIONAL
  - 3) PRESUPUESTO DE LOS ORGANISMOS DESCENTRALIZADOS E INSTITUCIONES DE LA SEGURIDAD SOCIAL DEL SECTOR PÚBLICO Y CONSOLIDADOS A NIVEL JURISDICCIONAL



- 4) PRESUPUESTO DE LAS EMPRESAS DEL SECTOR PÚBLICO Y CONSOLIDADO A NIVEL JURISDICCIONAL
- 5) PRESUPUESTO DE LOS FONDOS FIDUCIARIOS Y CONSOLIDADO A NIVEL JURISDICCIONAL
- 6) PRESUPUESTO DE OTROS ENTES PUBLICOS
- 7) INVERSION DEL SECTOR PÚBLICO POR PROYECTOS
- 8) EMPLEO POR JURISDICCIÓN Y RÉGIMEN ESCALAFONARIO EN LA ADMINISTRACIÓN NACIONAL.



# 1. PRESENTACIÓN



1

## 1. PRESENTACIÓN

Continuando con el proceso de brindar transparencia a las magnitudes productivas y financieras implicadas en el ejercicio, el Poder Ejecutivo Nacional presenta el documento "Presupuesto Consolidado del Sector Público Nacional" correspondiente al ejercicio fiscal 2011 conforme lo dispuesto por el Artículo 55 de la Ley de Administración Financiera y de los Sistemas de Control del Sector Público Nacional N° 24.156 y sus modificaciones.

En términos generales, en este documento se informa sobre la posición presupuestaria inicial para cada una de las administraciones que lo componen (ver punto 2.3.). En este sentido, y dada la particularidad que caracterizó el tratamiento parlamentario del respectivo Proyecto de Ley, el contenido del documento considera como referencia el presupuesto resultante de la Decisión Administrativa N° 1/2011 Distributiva de Recursos y Créditos conforme a la prórroga del Presupuesto ajustado 2010 dispuesta en los términos del Decreto N° 2.053/2010, y las disposiciones complementarias emanadas del Decreto N° 2.054/2010. Así también, por la decisión administrativa mencionada resultaron prorrogados con igual criterio, los flujos financieros y el uso de los fondos fiduciarios nacionales que integran el presente consolidado.

En cuanto a la situación presupuestaria de las Empresas y Sociedades del Estado y de los Entes Públicos Nacionales, corresponde advertir que los respectivos consolidados revisten carácter de preliminar, dado que algunos de ellos se encuentran aún en trámite o han resultado estimados.

Resumidamente, el Presupuesto Consolidado presenta las transferencias y transacciones entre el Sector Público Nacional y el resto de la economía y, por tanto, no incorpora a las administraciones provinciales y municipales, como así también a otros fondos específicos (vgr. Fondo Especial del Tabaco, Fondo Especial de Salto Grande) y organismos (vgr. entidades financieras, interestadales). Cabe aclarar que sí se encuentran alcanzadas en la consolidación las ex-cajas previsionales provinciales transferidas al sistema nacional, cuyos presupuestos se presentan integrados a la órbita de esta administración.

En suma, dadas las magnitudes relativas que se concentran en el Sector Público Nacional así configurado y a su contenido analítico, el presente trabajo procura representar un instrumento adicional de política económica para el gobierno y de análisis e información para quienes se encuentren interesados en la materia, al comprender el enfoque institucional de la consolidación de los recursos y gastos públicos, el detalle sobre la inversión real por proyectos y la información sobre la producción de bienes y servicios y del empleo en dicho ámbito.

M.E. y F.P.

592



## 2. ASPECTOS GENERALES Y METODOLÓGICOS

M.E. y F.P.  
592

1

## **2. ASPECTOS GENERALES Y METODOLÓGICOS**

### **2.1 Consideraciones generales**

La integración sectorial expresada por el Presupuesto Consolidado del Sector Público Nacional revela, a distintos niveles analíticos, una serie de elementos de juicio que contribuyen a la adopción de decisiones en materia económica. En este sentido, debe considerarse que el mismo constituye la referencia central de las ulteriores proyecciones -en base caja- que definen las metas fiscales de la programación financiera.


El proceso de consolidación en términos generales consiste, por un lado, en la eliminación de las transferencias, aportes y transacciones inter e intrasectoriales del universo considerado (en este caso el Sector Público Nacional) a efectos de evitar duplicaciones de registros, y, por otro, en la clasificación común de la suma de las operaciones a realizar con los sectores ajenos a dicho ámbito, estos son el resto de la economía doméstica (v.gr. administraciones provinciales y municipales, sector financiero, sector privado) y el sector externo.

### **2.2 Metodología del proceso de consolidación**

El procedimiento para realizar la consolidación del Presupuesto del Sector Público Nacional comprende dos aspectos: 1) consolidación dentro de la Administración Nacional, lo cual implica eliminar las transferencias financieras al interior de la misma al registrarlas a través de las contribuciones y gastos figurativos, según se trate del sector de destino u origen, respectivamente; 2) consolidación de la Administración Nacional con cada uno de los componentes restantes del Sector Público Nacional, etapa que supone eliminar exclusivamente las operaciones financieras entre dichos sectores institucionales por cuanto, previa e individualmente tal como se exponen en los respectivos anexos sectoriales, han resultado consolidados.

La resultante de dicho proceso se presenta a través de la cuenta "Ahorro - Inversión - Financiamiento", la cual expone las siguientes particularidades: 1) las Empresas Públicas Nacionales, excepto en la consolidación sectorial, registran sus cuentas operativas (recursos y gastos) en términos netos, 2) se registra el Fondo Compensador para Asignaciones Familiares en términos brutos y, 3) los recursos y gastos de la Administración Nacional no incluyen las recaudaciones impositivas que resultan transferidas automáticamente a las provincias (Artículo 10 de la Ley N° 26.198) y los recursos coparticipados, excepto para la medición de la presión tributaria (apartado 3.4.5).

Dichos criterios son adoptados en los análisis retrospectivos a efectos de otorgar homogeneidad metodológica a las estadísticas fiscales. Particularmente, los análisis comparativos efectuados en relación al año 2010 revisten carácter de provisorios, por cuanto esa posición refleja la situación presupuestaria estimada en algunos sectores al cierre de dicho



ejercicio fiscal.<sup>1</sup>

Por último, y ahora en relación al Ejercicio 2011, a efectos de posibilitar la consolidación de los subsectores Empresas Públicas y Otros Entes se procedió a ajustar, en los casos que resultase necesario, las transferencias corrientes y de capital a ser recibidas desde la Administración Nacional, de acuerdo a los respectivos créditos iniciales de esta última.

### **2.3 Universo del Presupuesto Consolidado para el año 2011**

El Sector Público Nacional no Financiero se integra por la Administración Nacional, las Empresas y Sociedades del Estado, los Entes Públicos excluidos expresamente de la Administración Nacional, y los Fondos Fiduciarios. A su vez, la Administración Nacional comprende: la Administración Central, los Organismos Descentralizados y las Instituciones de Seguridad Social, incluyendo este último subsector a las cajas previsionales provinciales transferidas a la órbita nacional.

Entre las principales diferencias observadas en el universo actual respecto al inicialmente aprobado para el Ejercicio 2010, cabe advertir en primer término el impacto producido en todo el ámbito del Sector Público Nacional ante la modificación de la Ley de Ministerios (texto ordenado por Decreto N° 438/1992 y sus modificaciones) mediante la sanción del Decreto N° 919/2010, por el cual se separó el ex Ministerio de Industria y Turismo en Ministerio de Industria por un lado, y Ministerio de Turismo por el otro. De igual forma, a través del Decreto N° 1.993/2010 se crearon el Ministerio de Seguridad y el Ministerio de Justicia y Derechos Humanos, escindiéndose así las competencias del ex Ministerio de Justicia, Seguridad y Derechos Humanos. Sintéticamente, se advierten principalmente los siguientes cambios en la titularidad de esas administraciones:

<sup>1</sup> En el caso de la Administración Nacional, la información de 2010 corresponde al 29 de diciembre.

### COMPETENCIAS MINISTERIALES

TITULARIDAD ACTUAL	ADMINISTRACION	TITULARIDAD ANTERIOR
Ministerio de Industria	<b>Servicios Administrativos:</b> Comisión Nacional de Comercio Exterior y Ministerio de Industria. <b>Organismos:</b> Instituto Nacional de Tecnología Industrial e Instituto Nacional de la Propiedad Industrial. <b>Fondos Fiduciarios:</b> Fondo Nac. de Desarrollo para la Micro, Pequeña y Mediana Empresa y Fondo de Garantía para la Micro, Pequeña y Mediana Empresa.	Ex - Ministerio de Industria y Turismo
Ministerio de Turismo	<b>Servicios Administrativos:</b> Secretaría de Turismo. <b>Organismos:</b> Administración de Parques Nacionales, Instituto Nacional de Promoción Turística.	
Ministerio de Justicia y Derechos Humanos	<b>Servicios Administrativos:</b> Servicio Penitenciario Federal, Ministerio de Justicia y Derechos Humanos, Ente de Cooperación Técnica Financiera del Servicio Penitenciario. <b>Organismos:</b> Instituto Nacional contra la Discriminación, la Xenofobia y el Racismo	Ex - Ministerio de Justicia, Seguridad y Derechos Humanos
Ministerio de Seguridad	<b>Servicios Administrativos:</b> Policía Federal Argentina, Ministerio de Seguridad, Gendarmería Nacional, Prefectura Naval Argentina y Policía de Seguridad Aeroportuaria. <b>Organismos:</b> Caja de Retiros, Jubilaciones y Pensiones de la Policía Federal Argentina.	

Por su parte, a través del Decreto N° 1.187/2010 se disolvió la Agencia Nacional de Desarrollo de Inversiones como organismo descentralizado dependiente del Ministerio de Industria, absorbiendo sus competencias la Subsecretaría de Desarrollo de Inversiones, dependiente de la Secretaría de Comercio y Relaciones Económicas Internacionales en el ámbito del Ministerio de Relaciones Exteriores, Comercio Internacional y Culto.

Además, bajo la órbita del Ministerio de Defensa, se creó la Dirección General del Servicio Logístico de la Defensa asumiendo funciones del Programa 18, Actividades 2 y 3 que antes controlaba la administración central de esa jurisdicción.

En el resto del Sector Público Nacional cabe mencionar, por el lado empresarial, la culminación de los procesos liquidatorios de Empresa Nacional de Correos y Telégrafos (ENCOTESA e.l.) y Empresa de Cargas Aéreas del Atlántico Sud S.A. (EDCADASSA e.l.) y, entre los Otros Entes Públicos, la incorporación de las obras sociales correspondientes al Ejército, la Policía Federal y el Servicio Penitenciario Federal en el marco de lo dispuesto por el Decreto N° 1.776/2007.

M.E. y F.P.

592

R

3. ANÁLISIS DE LOS PRINCIPALES  
COMPONENTES DEL PRESUPUESTO  
CONSOLIDADO DEL SECTOR  
PÚBLICO NACIONAL

ME. y EP.  
592

R

### 3. ANÁLISIS DE LOS PRINCIPALES COMPONENTES DEL PRESUPUESTO CONSOLIDADO DEL SECTOR PÚBLICO NACIONAL

#### 3.1. Resultado

El Presupuesto Consolidado del Sector Público Nacional para 2011 proyecta un resultado global deficitario equivalente a  $\frac{1}{2}$  punto en términos del producto, esto es la mitad del déficit financiero de 2010, en tanto que al descontar el gasto por intereses de la deuda pública, se registraría un superávit primario equivalente a 1,8 puntos del mismo indicador, duplicando así el resultado positivo estimado para el ejercicio 2010.

Considerando la alta concentración del gasto por intereses en la Administración Nacional resulta apropiado analizar las contribuciones sectoriales en términos primarios, siendo entonces: 103,4% por parte de la Administración Nacional, 7,3% por los Otros Entes Públicos, 3,8% por los Fondos Fiduciarios, en tanto que el sector público empresarial contrarrestaría con -14,5%.

A efectos de poder apreciar el impacto de las decisiones adoptadas en materia económica en un marco histórico inmediato, a continuación se presenta la evolución de estos indicadores para los últimos doce años y los resultados presupuestados para 2011.

#### SECTOR PÚBLICO NACIONAL EVOLUCIÓN DE RESULTADOS

En porcentaje del PIB

Año	Resultado Financiero	Resultado Primario
1999	- 3,1	- 0,2
2000	- 2,1	1,3
2001	- 4,7	- 0,5
2002	- 0,3	1,9
2003	1,2	3,2
2004	2,6	4,0
2005	0,7	3,0
2006	1,3	3,3
2007	0,9	3,1
2008	0,8	3,0
2009	- 1,1	1,4
2010	- 1,0	0,9
2011	- 0,5	1,8

Nota: Incluye los resultados de los Fondos Fiduciarios a partir del ejercicio 2001.

El cuadro precedente permite distinguir tres períodos:

- 1° - 1999-2001 de recurrente y progresivo deterioro de las finanzas públicas;
- 2° - 2003-2008 caracterizado por una evolución sostenida de superávit fiscal que, sumada a igual performance en la cuenta corriente de balanza de pagos, configuró una situación sin antecedentes en la historia económica argentina. No solo eso, además tanto el superávit primario como la cuenta corriente promediaron respectivamente 3,3 puntos del



producto, permitiendo ello instrumentar una política de desendeudamiento del Sector Público al tiempo que se sostenía un proceso de acumulación de reservas;

3° - 2009-2011 donde perduran esos superávits aunque a un ritmo menor, ante los efectos de la propagación de la crisis económico-financiera internacional iniciada en Estados Unidos de América, motivando un impulso fiscal expansivo en sus orígenes.

Los resultados del primer período (1999-2001) responden en gran parte al impacto de diversas medidas adoptadas durante el régimen de convertibilidad y que explican su comportamiento estructural (vgr. reforma implementada en el Sistema Previsional), como así también por las repercusiones de distintas crisis internacionales en economías emergentes.

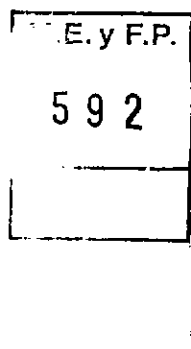
Sobre este último aspecto, en dicho período resultó gravitante la devaluación brasileña en enero de 1999, afectando el ritmo productivo doméstico y la recaudación tributaria, y neutralizando en parte los efectos esperados por distintas medidas instrumentadas. Por entonces, el déficit global alcanzó a representar 3,1 puntos del PIB.

Dicho ratio registró una disminución en el año 2000 en torno a 1 punto del PIB. Tal mejora refleja en forma conjunta los efectos de la reforma al sistema tributario mediante la sanción de la Ley N° 25.239, y por el persistente esfuerzo de contención del gasto primario.

No obstante, el círculo vicioso observado hasta entonces en el marco de una relación cambiaria fija (recesión, caída en la recaudación, déficit público, endeudamiento a costos mayores, deterioro del indicador conocido como riesgo país, reducción del crédito), haría eclosión en el año 2001 a pesar de las medidas emprendidas, entre ellas la Ley de Déficit Cero y otros intentos por reactivar la economía ya sea por el lado de la oferta (planes de competitividad, factor de convergencia cambiaria, reducciones arancelarias a las importaciones de bienes de capital y reintegros equivalentes a los productores locales) como por el lado de la demanda (reducción en algunos impuestos), con el consiguiente abandono del régimen de convertibilidad.

A partir de entonces, se traza un nuevo escenario fiscal sobresaliendo por el lado de los recursos tanto la mejora en el IVA, con motivo principalmente del efecto precios y el incipiente repunte en la actividad económica, como el impacto de la nueva estructura en los Derechos de Exportación vigentes a partir de marzo de 2002 y la mayor recaudación del Impuesto sobre los Créditos y Débitos en Cuentas Bancarias y Otras Operatorias reflejando tanto el efecto pleno a partir del 2002 de la mayor alícuota como el aumento en el nivel de transacciones financieras. Por el de los gastos, cobran gravitante incidencia los menores pagos en concepto de servicios de la deuda pública (2002-2004), la restitución a partir de 2003 de la reducción del 13% en las partidas remunerativas y prestacionales dispuestas por el Decreto N° 896/2001 y la Ley N° 25.453 como así también, ya en términos más generales, la asignación de recursos en función de gastos prioritarios.

La consolidación gradual de la mejora en la actividad económica y la baja en los niveles de evasión impositiva impactaron favorablemente en el transcurso del año 2004 sobre la recaudación tributaria, particularmente en el impuesto a las Ganancias e IVA, brindando ello



la posibilidad de cubrir simultáneamente la asistencia de gastos sociales y otros gastos imposterables vinculados al desarrollo en infraestructura en vivienda, energía y transporte, a la ciencia y tecnología, a la seguridad interior y de carácter distributivo a través de mejoras en el poder adquisitivo salarial y previsional. En suma, tal situación permitió alcanzar en dicho año los niveles máximos en las relaciones Superávit/PIB expuestas: 2,6% en el caso del resultado financiero y 4,0% en el caso del resultado primario.

El sostenimiento de la administración fiscal prudente se manifiesta en la consolidación de importantes superávits fiscales en los años siguientes de este período. Efectivamente, para esos cuatro años comprendidos entre 2005 y 2008, el resultado financiero promedio anual representó el 0,9% del PIB en tanto que el resultado primario alcanzó el 3,1%. Ello en conjunción con una sustancial performance del ratio recaudación/PIB, han dado lugar a la recuperación de la sustentabilidad fiscal y a la mayor independencia de la política económica en general, lo cual se expresa a través de la reducción del endeudamiento, incluyendo el exitoso proceso de reestructuración de la deuda pública (2005) como así también por la cancelación plena de la deuda contraída con el FMI (2006).

Consecuentemente, el sostenimiento de los superávits externo y fiscal permitieron el desarrollo y consolidación del sector productivo nacional y del mercado interno. Este avance del mercado interno se vio potenciado y retroalimentado por la creación en el período 2003-2008 de 2,76 millones de empleos (sin contemplar los planes de empleo) y por la política de ingresos implementada por el Gobierno Nacional que derivó en una recuperación del poder de compra del sector asalariado. Entre esas medidas cabe mencionar: la revitalización a partir de 2004 del "salario mínimo" a través de un Consejo ad-hoc constituido luego de once años de inactividad, la sanción de la Ley N° 25.877 de Régimen Laboral que promovió, entre otras cuestiones, el desarrollo de negociaciones colectivas de trabajo y la progresiva convergencia entre los salarios fijados por convenio y los efectivamente pagados y, las modificaciones en la legislación del Impuesto a las Ganancias a través, por un lado, del aumento en las deducciones por Aportes Personales en ese impuesto ante la suba progresiva de la base imponible previsional máxima para el cálculo de los Aportes (Decretos N° 1.346/2007 y N° 279/2008) y, por otro, con la eliminación a partir de 2009, de la escala de reducción de las deducciones personales (Ley N° 26.477).

Un párrafo destacable merece asimismo la política previsional emprendida durante todo este período ante los continuos aumentos otorgados, priorizando los haberes mínimos, la cual se vio cristalizada con la sanción a fines de 2008 de la Ley N° 26.417 de Prestaciones Previsionales. En este contexto, mediante la Ley N° 26.425 también se creó el Sistema Integrado Previsional Argentino (SIPA), unificando el destino de los aportes al régimen público de reparto, el cual así absorbió y sustituyó el anterior régimen de cuentas de capitalización individual, cuyos saldos constituyeron el Fondo de Garantía de Sustentabilidad del nuevo sistema.

En 2009 los resultados revelan el esfuerzo fiscal tendiente a morigerar los efectos adversos generados por la señalada crisis internacional y, simultáneamente, la menor vulnerabilidad macroeconómica frente a la misma. Efectivamente, la continuidad de las

M.E. y F.P.

592



políticas públicas emprendidas desde 2003 en conjunción con nuevas políticas económicas activas permitieron mantener tanto el superávit primario como el de cuenta corriente de la balanza de pagos asociado a la performance esperada del balance comercial (en el apartado 3.4. se detallan las principales medidas encaradas al respecto). Dicho esfuerzo comprende además el fortalecimiento de las finanzas provinciales a través de la creación del “Fondo Federal Solidario” en 2009 (Decreto N° 206/2009) y del “Programa Federal de Desendeudamiento de las Provincias Argentinas” a partir de la segunda mitad de 2010 (Decreto N° 660/2010).

A ello debe agregarse la notable gestión de la política de financiamiento, tanto por la continua regularización de la deuda en default, como por el menor costo financiero asociado por un lado, a la mayor ponderación que acredita el financiamiento vía intra sector público y, por el otro, a la atención restringida con reservas internacionales de determinados servicios de deuda pública implementada en 2010 y extendida en 2011 a través del “Fondo de Desendeudamiento Argentino”.

En síntesis, la continuidad de la administración prudente de la hacienda pública desde 2003 se manifiesta nuevamente en el Presupuesto del Sector Público Nacional de 2011. En este sentido, nótese que para 2011 se preservó el criterio de fijar la tasa de variación interanual de los gastos totales por debajo de la estimada para los recursos.

Seguidamente se presentan entonces los componentes de los recursos y gastos analizados por subsector y los principales determinantes de las respectivas variaciones interanuales que presenta el Presupuesto 2011 y que definen esos resultados.

### **3.2. Recursos**

La estimación de los recursos totales para el año 2011 asciende a \$408.272,6 millones (25,2% del PIB), correspondiendo el 91,3% a la Administración Nacional, el 6,3% a los Entes Públicos excluidos de aquella, el 2,0% al conjunto de Fondos Fiduciarios, y tan solo el 0,4% a los ingresos de las Empresas Públicas ante la metodología empleada para este sector (ver punto 2.2.). De esta manera el total de recursos se ubicaría en 0,6 puntos del PIB por encima del estimado al cierre de 2010, esencialmente por los mayores ingresos tributarios previstos.

Entre los ingresos de la Administración Nacional, se destacan las recaudaciones en los siguientes rubros:

M.E. y F.P.

592

PRINCIPALES COMPONENTES DE LOS RECURSOS  
DE LA ADMINISTRACIÓN NACIONAL  
En %

CONCEPTO	PARTICIP. s/RECURSOS TOTALES	VARIACIÓN ANUAL
Ingresos Tributarios	63,2	18,9
Contribuc. a la Seguridad Social	28,8	21,3
Rentas de la Propiedad	4,6	- 42,2
Ingresos no Tributarios	2,3	39,1

Nota: Relaciones excluyendo transferencias figurativas.


Claramente puede observarse la gravitación que acreditan los recursos tributarios, incluyendo las contribuciones a la seguridad social, al implicar el 92,0% de la totalidad de los recursos estimados. En relación al año 2010, se prevé en esta administración una suba conjunta de 1,33 puntos del PIB, distinguiéndose la mayor recaudación estimada por contribuciones a la seguridad social al explicar el 37,6% de ese incremento y, en menor medida, por el Impuesto al Valor Agregado.

Entre los determinantes de los mayores ingresos tributarios previstos se encuentran esencialmente los incrementos estimados en la actividad económica, el comercio exterior, el empleo, las remuneraciones, y las mayores ganancias obtenidas tanto por las sociedades como por las personas físicas. También incidirán en forma positiva la mejora continuada en el grado de cumplimiento de las obligaciones tributarias y los ingresos correspondientes a los regímenes de facilidades de pago.

Por su parte, conceptualmente las contribuciones de la seguridad social incluyen los aportes personales y patronales de los trabajadores en relación de dependencia, autónomos y del personal activo de las fuerzas armadas y de seguridad, como así también, las contribuciones que los empleadores efectúan para el Fondo Nacional de Empleo, y las Asignaciones Familiares. A su vez, se incluyen los aportes personales y contribuciones patronales a la Administración Nacional de la Seguridad Social (ANSeS) correspondientes a las ex-cajas provinciales por estos mismos conceptos. Presupuestariamente, conviene notar que los recursos por aportes y contribuciones correspondientes al Instituto Nacional de Servicios Sociales para Jubilados y Pensionados (INSSJyP), tanto de trabajadores en relación de dependencia como autónomos, se transfieren directamente de la Administración Federal de Ingresos Públicos (AFIP) a dicho Instituto de acuerdo a lo establecido por el Artículo 7° de la Ley N° 25.615, modificatoria de la Ley de creación del mismo. En función de ello, a partir del Presupuesto 2004, dichos recursos se excluyen de la ANSeS, la cual solo le transfiere los recursos en concepto de retenciones a los jubilados y pensionados.

Principalmente la suba nominal en este rubro se originaría en los incrementos en los salarios nominales y en el número de aportantes efectivos.

El tercer rubro de mayor significatividad en esta administración, rentas de la propiedad,



alcanzaría a \$17.160,5 millones, estimándose así como fuera anticipado, una baja interanual del 42,2% básicamente por las menores utilidades a distribuir por parte del Banco Central de la República Argentina. Cabe señalar que casi la mitad de la suma total a percibir en este rubro sería originada en los ingresos de la ANSeS en concepto de intereses por depósitos y otros activos financieros administrados por el Fondo de Garantía de Sustentabilidad del Régimen Previsional Público de Reparto (FGS) creado por el Decreto N° 897/2007.

En cuanto a los ingresos no tributarios, se estima percibir un monto de \$8.605,2 millones, nivel que determinaría una suba del 39,1% respecto al año anterior. En este rubro se imputan básicamente las entradas por tasas y derechos como contraprestación de un bien o servicio público, destacándose las subas estimadas a percibir por el Ministerio de Planificación Federal, Inversión Pública y Servicios por los recursos a obtener por la subasta del espectro radioeléctrico (Artículo 7° del Decreto N° 2.054/2010) y los correspondientes a la Administración Nacional de Aviación Civil por la suba estimada de las tarifas que se perciben por el uso de las aeroestaciones, entre otras.

La estimación de recursos para el consolidado de Empresas Públicas no Financieras, considerando los ingresos de operación, asciende a \$ 29.038,4 millones (ver Anexo 4), representando un incremento del 30,1 % respecto al año 2010. Entre ellos se distinguen tanto los mayores recursos corrientes de Enarsa S.A., Correo Oficial de la República Argentina, Nucleoeléctrica Argentina S.A. y del Ferrocarril Belgrano S.A. Por su parte, se destacan las transferencias de capital provenientes del Tesoro Nacional destinadas al financiamiento de obras a realizarse fundamentalmente por la Empresa Argentina de Soluciones Satelitales S.A. (AR-SAT S.A.), Agua y Saneamientos Argentinos S.A. (AySA S.A.) y Nucleoeléctrica Argentina S.A. (NASA). En menor medida, se destacan las transferencias de capital destinadas a la Administración de Infraestructuras Ferroviarias S.E. (ADIF), Energía Argentina S.A. (ENARSA) y Yacimientos Carboníferos Río Turbio (YCRT).

Por otro lado, los recursos estimados para el conjunto de los Fondos Fiduciarios ascienden a \$16.086,9 millones, representando un aumento del 0,9% debido, principalmente, al crecimiento previsto en la recaudación del Fondo Fiduciario Sistema de Infraestructura del Transporte a través del impuesto al gasoil, parcialmente compensado por una baja en los recursos del Fondo Fiduciario para el Desarrollo Provincial como consecuencia de la caída de los intereses a cobrar.

En cuanto a los Otros Entes Públicos excluidos de la Administración Nacional, cabe señalar que los recursos totales reflejan un aumento de casi el 20% determinado principalmente por una suba de los ingresos del INSSJyP en concepto de Contribuciones de la Seguridad Social. Asimismo, se presentaría un incremento en los recursos de la AFIP debido fundamentalmente al crecimiento en las transferencias a recibir (en gran medida provenientes del Tesoro Nacional), así como a los mayores ingresos tributarios.

### 3.3. Gastos

El total de gastos consolidados del Sector Público Nacional asciende a \$416.701,8 millones (25,7% del PIB), correspondiendo el 86,4% a gastos corrientes y el 13,6% restante a los de capital. En términos primarios, esto es descontando los intereses de la deuda, el monto autorizado a erogar alcanza a \$378.989,8 millones (23,4% del PIB), esto es 0,3 puntos del PIB inferior a la relación estimada para 2010.

Por las consideraciones señaladas en el punto 3.1. sobre la concentración del gasto por intereses en la Administración Nacional, resulta apropiada la ponderación sectorial del gasto medida antes de las transferencias figurativas en términos primarios. De esta manera, las participaciones son: Administración Nacional 82,9%, Entes excluidos expresamente de la misma 8,1%, Empresas Públicas no Financieras 5,5% y Fondos Fiduciarios 3,5%.

Retomando al análisis global del gasto, y ahora en relación con la Administración Nacional, los conceptos relevantes entre todos ellos resultan ser:

**PRINCIPALES COMPONENTES DEL GASTO  
DE LA ADMINISTRACIÓN NACIONAL**  
En %

CONCEPTO	PARTICIP. s/GASTO TOTAL	VARIACIÓN ANUAL
Prestaciones de la Seg. Social	36,8	21,1
Transferencias	31,3	- 2,3
Gastos de Consumo	17,0	8,7
Intereses	10,3	36,9
Inversión Real Directa	4,5	22,2

Nota: Relaciones excluyendo transferencias figurativas.

Con relación al ejercicio anterior, la estructura de gastos resulta alterada principalmente en prestaciones de la seguridad social e intereses de la deuda pública, conceptos que ahora acreditan respectivamente 3 puntos y 1,9 puntos adicionales, absorbiendo en forma casi plena la menor participación de las transferencias.

El primer componente importante en términos financieros de dicha estructura, prestaciones de la seguridad social, comprende las jubilaciones y pensiones administradas por la ANSeS (integrando en su presupuesto a las ex-cajas provinciales) que resultan contempladas en la Ley N° 24.241 y anteriores y su modificación por Ley N° 26.222; el pago de retiros y pensiones de las Fuerzas Armadas administrados por el Instituto de Ayuda Financiera para pago de Retiros y Pensiones Militares, los beneficios jubilatorios correspondientes a la Caja de Retiros, Jubilaciones y Pensiones de la Policía Federal, los retiros de la Gendarmería Nacional, la Prefectura Naval Argentina y de la Policía de ex-Territorios Nacionales, cuya administración se integró a la Caja de Policía; las pasividades del

Servicio Penitenciario Federal. Incluye además las pensiones no contributivas administradas por el Ministerio de Desarrollo Social a través de la Comisión Nacional de Pensiones Asistenciales. Cabe aclarar que el presupuesto de la ANSeS incluye además bajo este concepto la atención de las pasividades del Poder Judicial de la Nación y las Pensiones de Guerra.

La asignación crediticia dispuesta para atender dichas prestaciones representa, siempre respecto a 2010, un aumento de \$22.467,2 millones, explicando el 61,8% del aumento del gasto total de la Administración Nacional. El mismo se justifica, además del natural crecimiento vegetativo estimado de las prestaciones en los distintos regímenes previsionales, básicamente por el efecto anualizado que tendrán las medidas adoptadas, en particular los incrementos de haberes previsionales derivados de la vigencia de la Ley N° 26.417 de Movilidad de las Prestaciones del Sistema Integrado Previsional Argentino (SIPA).

Con relación a las transferencias de la Administración Nacional se prevé, sin considerar las destinadas al resto del Sector Público Nacional, una disminución del 2,3% (- \$2.621,8 millones) al gravitar las menores asistencias dispuestas al sector privado para financiar gastos corrientes. Entre ellas se distinguen las dirigidas al sector empresarial con motivo del refuerzo en 2010 de los créditos destinados a la regularización de los beneficios fiscales previstos en los Decretos N° 652/2002 y 934/2003 para los productores de petróleo crudo y gas propano correspondientes a ejercicios anteriores. Asimismo, se ajustó la asignación correspondiente al Programa de "Asistencia a Entidades Financieras" de 2010 ante la culminación del proceso de reordenamiento de dicho sistema en el marco de las disposiciones del Decreto N° 905/2002 sobre pesificación asimétrica.

Por su parte, el aumento dispuesto para los gastos de consumo (\$4.760,5 millones) se encuentra explicado sobradamente por las remuneraciones al contemplar dicha partida, en términos generales, cubrir la anualización de los niveles salariales vigentes al cierre del ejercicio previo, incluyendo variaciones vinculadas a la instrumentación del régimen escalafonario de carrera y otras coberturas en el marco de los distintos regímenes laborales de la Administración Nacional.

Por intereses de la deuda pública, en tanto, se asignaron \$9.745,0 millones adicionales a los de 2010, totalizando así \$36.146,8 millones. Los intereses para 2011 comprenden la atención de servicios de distintos títulos públicos (BODEN, BONAR, BOCON, etc.), los emergentes de los instrumentos de deuda resultantes del proceso de reestructuración de 2005 (Bonos Par, Discount y Cuasipar, y sus respectivas unidades vinculadas al PIB, concepto que explica la mayor parte del incremento interanual de este gasto), así como el pago de los compromisos asumidos con organismos internacionales de crédito.

La prioridad asignada a la inversión real directa en los últimos años se mantiene para el ejercicio 2011 al prever un aumento interanual de \$2.870,2 millones, alcanzando así a representar prácticamente 1 punto del PIB. Algo más de las 2/3 partes de dicha suba resulta explicada por la adquisición de netbooks por parte de la ANSeS en el marco del Programa "CONECTAR IGUALDAD.com.ar" asociado a la incorporación de la nueva tecnología en el

M.E. y F.P.

592

aprendizaje de alumnos y docentes (Decreto N° 459/2010), en tanto que el resto se distribuye principalmente entre proyectos viales e hídricos administrados respectivamente por la Dirección Nacional de Vialidad y el Ente Nacional de Obras Hídricas de Saneamiento.

El análisis de los restantes consolidados sectoriales, como fuera señalado en 3.2., se realiza a partir de los Anexos respectivos (4, 5 y 6).

En ese orden, el gasto total del Sector Público Empresarial no Financiero, considerando los gastos operativos, prevé alcanzar la suma de \$ 33.310,8 millones, representando un aumento interanual del 40,6%, incidiendo fundamentalmente los mayores gastos de la Empresa Argentina de Soluciones Satelitales S.A., Nucleoeléctrica Argentina S.A., Energía Argentina S.A. y Agua y Saneamientos Argentinos S.A..

El aumento esperado en los gastos de AR-SAT S.A. obedece a erogaciones de capital vinculadas con proyectos complementarios al Programa Argentina Conectado y Plataforma SATVD-T, mientras que en el caso de NASA el incremento proyectado responde principalmente a erogaciones de capital vinculadas con la terminación de la Central Nuclear Atucha II.

En cuanto al conjunto de Fondos Fiduciarios, se prevé un aumento del 2,0% en la totalidad de sus gastos. En lo referido a las erogaciones corrientes, el crecimiento esperado respecto al año 2010 se explica fundamentalmente por el incremento en las transferencias correspondientes al Fondo Fiduciario Sistema de Infraestructura del Transporte. Asimismo, dicho fondo y el Fondo Fiduciario de Infraestructura Hídrica prevén un aumento en el gasto en intereses correspondiente al financiamiento obtenido oportunamente destinado a gastos de capital de esos fideicomisos. Por otra parte, se observa un aumento en los gastos en transferencias de capital de ambos fondos destinadas a financiar proyectos, obras, mantenimiento y servicios de infraestructura hídrica y de transporte. Los aumentos mencionados se ven parcialmente compensados por las menores erogaciones esperadas del Fondo Fiduciario para el Desarrollo Provincial.

Por último, se estima un aumento del 14,5% para el gasto total del conjunto de Otros Entes no incluidos en la Administración Nacional. En este sentido, los mayores recursos apuntados en 3.2. para la AFIP y el INSSJyP permitirán financiar en gran medida los aumentos en sus respectivos gastos gravitantes: remuneraciones y transferencias corrientes al sector privado.

M.E. y F.P.  
592

**PRESUPUESTO CONSOLIDADO 2011**  
**SECTOR PUBLICO NACIONAL**

En millones de pesos

CONCEPTO	ADMINISTR. NACIONAL	EMPRESAS PUBLICAS	FONDOS FIDUCIARIOS	OTROS ENTES	TOTAL
<b>I) INGRESOS CORRIENTES</b>	<b>371837,5</b>	<b>1318,3</b>	<b>8136,4</b>	<b>25712,0</b>	<b>407004,2</b>
- INGRESOS TRIBUTARIOS	235748,8	0,0	5968,6	7236,0	248953,4
- CONTRIBUCIONES A LA SEGURIDAD SOCIAL	107408,6	0,0	0,0	16044,9	123453,5
- INGRESOS NO TRIBUTARIOS	8605,2	0,0	857,6	1727,8	11190,6
- VENTAS DE BS.Y SERV.DE LAS ADM.PUB.	1965,8	0,0	0,0	1,5	1967,3
- RENTAS DE LA PROPIEDAD	17160,5	151,2	1310,2	191,8	18813,7
- TRANSFERENCIAS CORRIENTES	948,6	74,0	0,0	2,4	1025,0
- OTROS INGRESOS CORRIENTES	0,0	1093,1	0,0	507,6	1600,7
- SUPERAVIT OPERATIVO EMPRESAS PUBLICAS	0,0	0,0	0,0	0,0	0,0
<b>II) GASTOS CORRIENTES</b>	<b>308752,0</b>	<b>8459,7</b>	<b>12573,1</b>	<b>30129,0</b>	<b>359913,8</b>
- GASTOS DE CONSUMO	59408,4	0,0	108,2	13887,5	73404,1
- RENTAS DE LA PROPIEDAD	36154,3	12,5	1535,6	17,1	37719,5
- PRESTACIONES DE LA SEGURIDAD SOCIAL	128819,7	0,0	0,0	0,0	128819,7
- OTROS GASTOS CORRIENTES	11,1	5384,9	27,5	33,1	5456,6
- TRANSFERENCIAS CORRIENTES	84358,5	370,0	10901,8	16191,3	111821,6
- DEFICIT OPERATIVO EMPRESAS PUBLICAS	0,0	2692,3	0,0	0,0	2692,3
<b>III) RESULTADO ECON.:AHORRO/DESAHORRO (I-II)</b>	<b>63085,5</b>	<b>-7141,4</b>	<b>-4436,7</b>	<b>-4417,0</b>	<b>47090,4</b>
<b>IV) RECURSOS DE CAPITAL</b>	<b>986,5</b>	<b>281,9</b>	<b>0,0</b>	<b>0,0</b>	<b>1268,4</b>
- RECURSOS PROPIOS DE CAPITAL	235,1	281,9	0,0	0,0	517,0
- TRANSFERENCIAS DE CAPITAL	59,6	0,0	0,0	0,0	59,6
- DISMINUC. DE LA INVERSION FINANCIERA	691,8	0,0	0,0	0,0	691,8
<b>V) GASTOS DE CAPITAL</b>	<b>41691,0</b>	<b>12393,4</b>	<b>2150,3</b>	<b>553,3</b>	<b>56788,0</b>
- INVERSION REAL DIRECTA	15790,5	12393,4	0,7	553,3	28737,9
- TRANSFERENCIAS DE CAPITAL	25429,9	0,0	2149,6	0,0	27579,5
- INVERSION FINANCIERA	470,6	0,0	0,0	0,0	470,6
<b>VI) TOTAL RECURSOS (I+IV)</b>	<b>372824,0</b>	<b>1600,2</b>	<b>8136,4</b>	<b>25712,0</b>	<b>408272,6</b>
<b>VII) TOTAL GASTOS (II+V)</b>	<b>350443,0</b>	<b>20853,1</b>	<b>14723,4</b>	<b>30682,3</b>	<b>416701,8</b>
<b>VIII) RESULTADO FINANCIERO ANTES DE FIGURAT. (VI-VII)</b>	<b>22381,0</b>	<b>-19252,9</b>	<b>-6587,0</b>	<b>-4970,3</b>	<b>-8429,2</b>
<b>IX) CONTRIBUCIONES FIGURATIVAS</b>	<b>70636,1</b>	<b>14980,4</b>	<b>7950,3</b>	<b>7110,8</b>	<b>100677,6</b>
<b>X) GASTOS FIGURATIVOS</b>	<b>98884,6</b>	<b>0,0</b>	<b>1793,0</b>	<b>0,0</b>	<b>100677,6</b>
<b>XI) RESULTADO FINANCIERO (VIII+IX-X)</b>	<b>-5867,5</b>	<b>-4272,5</b>	<b>-429,7</b>	<b>2140,5</b>	<b>-8429,2</b>
<b>XII) RESULTADO PRIMARIO</b>	<b>30279,3</b>	<b>-4260,0</b>	<b>1105,9</b>	<b>2157,6</b>	<b>29282,8</b>
<b>XIII) FUENTES FINANCIERAS</b>	<b>198163,8</b>	<b>11870,7</b>	<b>15132,4</b>	<b>116,1</b>	<b>225283,0</b>
- DISMINUC. DE LA INVERSION FINANCIERA	16113,3	6280,9	7887,8	115,5	30397,5
- ENDEUDAM.PUB. E INCREM.OTROS PASIVOS	179342,0	5587,3	7204,6	0,6	192134,5
- AUMENTO DEL PATRIMONIO	0,0	2,5	40,0	0,0	42,5
- CONTRIB.FIGURATIVAS P/APLIC.FINANCIERAS	2708,5	0,0	0,0	0,0	2708,5
<b>XIV) APLICACIONES FINANCIERAS</b>	<b>192296,3</b>	<b>7598,2</b>	<b>14702,7</b>	<b>2256,6</b>	<b>216853,8</b>
- INVERSION FINANCIERA	61486,5	3811,7	9535,0	2253,6	77086,8
- AMORT.DEUDAS Y DISMIN.OTROS PASIVOS	128101,3	3786,5	5126,8	3,0	137017,6
- DISMINUCION DEL PATRIMONIO	0,0	0,0	40,9	0,0	40,9
- GASTOS FIGURATIVOS P/APLIC.FINANCIERAS	2708,5	0,0	0,0	0,0	2708,5
<b>XV) FINANCIAMIENTO NETO</b>	<b>5867,5</b>	<b>4272,5</b>	<b>429,7</b>	<b>-2140,5</b>	<b>8429,2</b>

M.E./F.P.  
592

R

**PRESUPUESTO CONSOLIDADO 2011**  
**SECTOR PUBLICO NACIONAL**  
 En porcentaje del PIB

CONCEPTO	ADMINISTR. NACIONAL	EMPRESAS PUBLICAS	FONDOS FIDUCIARIOS	OTROS ENTES	TOTAL
<b>I) INGRESOS CORRIENTES</b>	<b>22,98</b>	<b>0,08</b>	<b>0,50</b>	<b>1,59</b>	<b>25,16</b>
- INGRESOS TRIBUTARIOS	14,57	0,00	0,37	0,45	15,39
- CONTRIBUCIONES A LA SEGURIDAD SOCIAL	6,64	0,00	0,00	0,99	7,63
- INGRESOS NO TRIBUTARIOS	0,53	0,00	0,05	0,11	0,69
- VENTAS DE BS.Y SERV.DE LAS ADM.PUB.	0,12	0,00	0,00	0,00	0,12
- RENTAS DE LA PROPIEDAD	1,06	0,01	0,08	0,01	1,16
- TRANSFERENCIAS CORRIENTES	0,06	0,00	0,00	0,00	0,06
- OTROS INGRESOS CORRIENTES	0,00	0,07	0,00	0,03	0,10
- SUPERAVIT OPERATIVO EMPRESAS PUBLICAS	0,00	0,00	0,00	0,00	0,00
<b>II) GASTOS CORRIENTES</b>	<b>19,08</b>	<b>0,52</b>	<b>0,78</b>	<b>1,86</b>	<b>22,24</b>
- GASTOS DE CONSUMO	3,67	0,00	0,01	0,86	4,54
- RENTAS DE LA PROPIEDAD	2,23	0,00	0,09	0,00	2,33
- PRESTACIONES DE LA SEGURIDAD SOCIAL	7,96	0,00	0,00	0,00	7,96
- OTROS GASTOS CORRIENTES	0,00	0,33	0,00	0,00	0,34
- TRANSFERENCIAS CORRIENTES	5,21	0,02	0,67	1,00	6,91
- DEFICIT OPERATIVO EMPRESAS PUBLICAS	0,00	0,17	0,00	0,00	0,17
<b>III) RESULTADO ECON.:AHORRO/DESAHORRO (I-II)</b>	<b>3,90</b>	<b>-0,44</b>	<b>-0,27</b>	<b>-0,27</b>	<b>2,91</b>
<b>IV) RECURSOS DE CAPITAL</b>	<b>0,06</b>	<b>0,02</b>	<b>0,00</b>	<b>0,00</b>	<b>0,08</b>
- RECURSOS PROPIOS DE CAPITAL	0,01	0,02	0,00	0,00	0,03
- TRANSFERENCIAS DE CAPITAL	0,00	0,00	0,00	0,00	0,00
- DISMINUC. DE LA INVERSION FINANCIERA	0,04	0,00	0,00	0,00	0,04
<b>V) GASTOS DE CAPITAL</b>	<b>2,58</b>	<b>0,77</b>	<b>0,13</b>	<b>0,03</b>	<b>3,51</b>
- INVERSION REAL DIRECTA	0,98	0,77	0,00	0,03	1,78
- TRANSFERENCIAS DE CAPITAL	1,57	0,00	0,13	0,00	1,70
- INVERSION FINANCIERA	0,03	0,00	0,00	0,00	0,03
<b>VI) TOTAL RECURSOS (I+IV)</b>	<b>23,04</b>	<b>0,10</b>	<b>0,50</b>	<b>1,59</b>	<b>25,23</b>
<b>VII) TOTAL GASTOS (II+V)</b>	<b>21,66</b>	<b>1,29</b>	<b>0,91</b>	<b>1,90</b>	<b>25,75</b>
<b>VIII) RESULTADO FINANCIERO ANTES DE FIGURAT. (VI-VII)</b>	<b>1,38</b>	<b>-1,19</b>	<b>-0,41</b>	<b>-0,31</b>	<b>-0,52</b>
<b>IX) CONTRIBUCIONES FIGURATIVAS</b>	<b>4,37</b>	<b>0,93</b>	<b>0,49</b>	<b>0,44</b>	<b>6,22</b>
<b>X) GASTOS FIGURATIVOS</b>	<b>6,11</b>	<b>0,00</b>	<b>0,11</b>	<b>0,00</b>	<b>6,22</b>
<b>XI) RESULTADO FINANCIERO (VIII+IX-X)</b>	<b>-0,36</b>	<b>-0,26</b>	<b>-0,03</b>	<b>0,13</b>	<b>-0,52</b>
<b>XII) RESULTADO PRIMARIO</b>	<b>1,87</b>	<b>-0,26</b>	<b>0,07</b>	<b>0,13</b>	<b>1,81</b>
<b>XIII) FUENTES FINANCIERAS</b>	<b>12,25</b>	<b>0,73</b>	<b>0,94</b>	<b>0,01</b>	<b>13,92</b>
- DISMINUC. DE LA INVERSION FINANCIERA	1,00	0,39	0,49	0,01	1,88
- ENDEUDAM.PUB. E INCREM.OTROS PASIVOS	11,08	0,35	0,45	0,00	11,88
- AUMENTO DEL PATRIMONIO	0,00	0,00	0,00	0,00	0,00
- CONTRIB.FIGURATIVAS P/APLIC.FINANCIERAS	0,17	0,00	0,00	0,00	0,17
<b>XIV) APLICACIONES FINANCIERAS</b>	<b>11,89</b>	<b>0,47</b>	<b>0,91</b>	<b>0,14</b>	<b>13,40</b>
- INVERSION FINANCIERA	3,80	0,24	0,59	0,14	4,76
- AMORT.DEUDAS Y DISMIN.OTROS PASIVOS	7,92	0,23	0,32	0,00	8,47
- DISMINUCION DEL PATRIMONIO	0,00	0,00	0,00	0,00	0,00
- GASTOS FIGURATIVOS P/APLIC.FINANCIERAS	0,17	0,00	0,00	0,00	0,17
<b>XV) FINANCIAMIENTO NETO</b>	<b>0,36</b>	<b>0,26</b>	<b>0,03</b>	<b>-0,13</b>	<b>0,52</b>

582

R



### 3.4. Efectos sobre la Economía

En este apartado se presentan algunas de las naturales implicancias económicas que produce el presupuesto del Sector Público Nacional, debiendo precisar que para efectuar una medición acabada en términos macro de la hacienda pública correspondería incluirse al resto de las operaciones que componen el Sector Público Argentino.

No obstante, y tal como fuera señalado en la presentación del documento, las magnitudes de las transacciones y transferencias involucradas en el universo alcanzado resultan suficientemente significativas, permitiendo así la elaboración de algunos indicadores usuales.

#### 3.4.1. Valor Agregado

El valor agregado del Sector Público Nacional equivaldría a 4,4% del PBI, esto es una participación muy similar a la prevista para 2010.

#### VALOR AGREGADO SECTOR PÚBLICO NACIONAL

- En millones de pesos -

	2010 (1)	2011 (2)	VAR. % (2) / (1)
- ADMINISTRACIÓN NACIONAL	49.048	55.368	12,9
- EMPRESAS PÚBLICAS	2.465	3.958	60,6
- FONDOS FIDUCIARIOS	11	17	54,5
- OTROS ENTES PÚBLICOS	10.611	11.707	10,3
<b>SECTOR PÚBLICO NACIONAL</b>	<b>62.135</b>	<b>71.050</b>	<b>14,3</b>

Casi el 71% de la variación nominal sería generada por la Administración Nacional a través del gasto en personal. Cabe aclarar que este concepto incluye tanto el valor agregado por la dotación propia, como así también por las correspondientes a las Universidades y los Fondos Fiduciarios.

#### 3.4.2. Demanda Agregada

En términos nominales la demanda agregada del Sector Público Nacional para el año 2011 aumentaría en \$16.132 millones, lo cual implica un ligero aumento interanual en términos del producto (0,3 punto adicional).

Cabe notar que si bien dicha variación nominal resulta explicada en gran medida por la Administración Nacional (53,4%), su participación en la demanda generada por el Sector Público sería inferior a la de 2010 en 3,8 puntos ante los menores gastos de consumo

previstos, resultando esencialmente compensada por el sector público empresarial a través de la inversión física bruta.

**DEMANDA AGREGADA  
SECTOR PÚBLICO NACIONAL**  
- En millones de pesos -

	2010 (1)	2011 (2)
<b>I-ADMINISTRACIÓN NACIONAL</b>		
Consumo	66.008	71.802
-Remuneraciones	49.039	55.359
-Bienes y Servicios	16.969	16.443
Inversión Física Bruta	12.699	15.521
Total	78.707	87.323
<b>II- EMPRESAS PÚBLICAS</b>		
Inversión Física Bruta	6.702	12.393
<b>III- FONDOS FIDUCIARIOS</b>		
Consumo	52	91
-Remuneraciones	0	0
-Bienes y Servicios	52	91
Inversión Física Bruta	1	1
Total	53	92
<b>IV- OTROS ENTES PÚBLICOS</b>		
Consumo	12.561	13.887
-Remuneraciones	10.542	11.575
-Bienes y Servicios	2.019	2.312
Inversión Física Bruta	93	553
Total	12.654	14.440
<b>V- DEMANDA AGREGADA</b>		
Total	98.116	114.248
Relación con el PBI (%)	6,8	7,1

M.E. y F.P.

592

**3.4.3. Gasto Público**

En el marco de la periodicidad señalada respecto a la evolución de los resultados fiscales, y no obstante la unidireccionalidad otorgada a las políticas públicas desarrolladas durante el anterior período de gobierno (2003-2007) y que se continuaron ejecutando desde el 2008 a la fecha, el análisis del indicador Gasto Total/PIB permite distinguir cinco subperíodos: 1999-2001, 2002-2004, 2005-2006, 2007-2008 y 2009-2011.

**SECTOR PÚBLICO NACIONAL  
EVOLUCIÓN ANUAL DE LA EJECUCIÓN DEL GASTO**

- En % del PIB -

	1999	2000	2001	2002	2003	2004	2005	2006	2007	2008	2009	2010	2011
<b>GASTOS CORRIENTES</b>	<b>16.0</b>	<b>16.5</b>	<b>18.2</b>	<b>14.7</b>	<b>15.0</b>	<b>13.6</b>	<b>15.0</b>	<b>14.3</b>	<b>17.0</b>	<b>18.3</b>	<b>21.1</b>	<b>22.2</b>	<b>22.2</b>
- GASTOS DE CONSUMO	3.3	3.3	3.3	3.1	3.1	3.0	3.0	3.0	3.2	3.3	4.1	4.7	4.5
- INTERESES	2.9	3.4	4.2	2.2	2.0	1.4	2.3	2.0	2.2	2.2	2.4	1.9	2.3
- PRESTAC. SEG. SOCIAL	6.1	6.2	6.3	5.3	5.0	4.8	4.6	4.8	6.2	6.2	7.2	7.4	8.0
- TRANSF. CORRIENTES	3.6	3.6	4.4	4.2	4.9	4.4	5.1	4.5	5.3	6.5	6.9	7.6	6.9
.. Provinc. y Municip.	0.6	0.6	0.9	0.9	1.2	0.9	1.0	0.8	0.8	0.8	1.1	0.9	1.0
.. Universidades	0.6	0.6	0.6	0.5	0.5	0.5	0.5	0.6	0.7	0.7	0.9	0.9	0.6
.. Otras	2.3	2.3	2.6	2.6	3.1	3.0	3.5	3.0	3.7	4.6	4.9	5.8	5.3
- OTROS GASTOS CTES.	0.1	0.1	0.3	0.2	0.1	0.0	0.1	0.1	0.1	0.4	0.3	0.4	0.3
- DÉFICIT OP. EMP. PUB.	0.1	0.0	0.0	0.0	0.0	0.0	0.0	0.0	0.1	0.1	0.2	0.2	0.2
<b>GASTOS DE CAPITAL</b>	<b>0.8</b>	<b>0.4</b>	<b>0.4</b>	<b>0.3</b>	<b>0.5</b>	<b>1.2</b>	<b>1.8</b>	<b>2.5</b>	<b>2.4</b>	<b>2.5</b>	<b>3.3</b>	<b>3.5</b>	<b>3.5</b>
- INVERSIÓN REAL	0.3	0.2	0.1	0.1	0.2	0.4	0.6	0.9	1.0	1.2	1.5	1.4	1.8
- TRANSF. DE CAPITAL	0.2	0.3	0.3	0.2	0.2	0.4	0.9	1.2	1.2	1.2	1.8	2.0	1.7
.. Provincias y Municip.	0.1	0.2	0.2	0.1	0.1	0.3	0.6	0.8	0.8	0.8	1.4	1.4	1.4
.. Otras	0.1	0.1	0.1	0.1	0.1	0.1	0.3	0.4	0.4	0.4	0.4	0.6	0.3
- INVERSIÓN FINANC.	0.3	0.0	0.0	0.0	0.0	0.4	0.3	0.4	0.2	0.1	0.1	0.1	0.0
<b>GASTO TOTAL</b>	<b>16.8</b>	<b>16.9</b>	<b>18.6</b>	<b>15.0</b>	<b>15.5</b>	<b>14.8</b>	<b>16.8</b>	<b>16.8</b>	<b>19.4</b>	<b>20.8</b>	<b>24.4</b>	<b>25.6</b>	<b>25.7</b>
<b>GASTO PRIMARIO</b>	<b>13.9</b>	<b>13.5</b>	<b>14.4</b>	<b>12.8</b>	<b>13.5</b>	<b>13.4</b>	<b>14.5</b>	<b>14.8</b>	<b>17.2</b>	<b>18.6</b>	<b>22.0</b>	<b>23.7</b>	<b>23.4</b>

NOTA: Hasta el año 2000 se incluyen las transferencias que el ANSeS le realiza al INSSJyP. A partir de entonces se incluye el presupuesto de dicho organismo.

A partir del año 2001 se incluye el flujo de las operaciones de los Fondos Fiduciarios.

No incluye transferencias automáticas a las provincias y coparticipación de impuestos.

Durante 1999-2001 se observó una trayectoria creciente de la relación determinada por la natural rigidez de los gastos corrientes en conjunción con la desaceleración de la actividad económica. Así pues, los gastos corrientes tuvieron una ponderación próxima al 97% sobresaliendo entre ellos, específicamente, los intereses de la deuda ante el costo cada vez mayor del financiamiento del déficit, como así también las mayores transferencias a las provincias y al sector privado.

El segundo período, en tanto, se caracterizó por una relación relativamente estable pero con un nivel promedio 2,3 puntos del PIB inferior al observado en el período previo. Esencialmente, como fuera apuntado en 3.1., ello se originó en la suspensión en la atención de los servicios de la deuda pública. Por entonces, la mejora en la recaudación tributaria a consecuencia de la paulatina configuración de un nuevo ciclo económico y por las propias medidas adoptadas en esta materia, permitieron cubrir demandas sociales prioritarias.

La extensión y consolidación de dicho escenario ha permitido que simultáneamente se cubrieran otros gastos impostergables. Entre estos, resulta destacable en este tercer período el sensible aumento en los gastos de capital, cuyo ratio representa en promedio algo más de 2½

M.E. y F.P.

592

veces al registrado durante 1999-2004. Esa relación se explica por el crecimiento de la inversión real directa, tanto propia como inducida a través de transferencias de capital a otros sectores. En el primer caso, sobresalen los emprendimientos a cargo de la Dirección Nacional de Vialidad para la construcción, recuperación y mantenimiento de rutas; entre las transferencias de capital, en tanto, se distinguen las destinadas a financiar infraestructura social básica en las provincias, particularmente en viviendas. Asimismo, cabe citar especialmente la reanudación en la atención de los servicios de la deuda pública a partir de su reestructuración en 2005, y los mayores gastos en términos del PIB comprometidos desde 2006 en educación y ciencia y tecnología según lo prescripto por la Ley N° 26.075 de Financiamiento Educativo. Por entonces, el gasto total alcanza a representar en forma constante 16,8 puntos del PIB.

El mantenimiento de tales pautas a partir de 2007 y el sensible aumento que acreditan desde entonces las Prestaciones de la Seguridad Social y las transferencias corrientes al sector privado tanto con destino social (básicamente por mayores coberturas asistenciales brindadas por el INSSJyP y por los progresivos aumentos en las Asignaciones Familiares) como con finalidad económica (compensaciones dirigidas al consumo de alimentos, al sector transporte y al suministro de energía eléctrica), determinaron una relación promedio Gasto Total/PIB para el penúltimo período bajo análisis del 20,1%, esto es 3,3 puntos adicionales.

El sendero de expansión de la economía argentina iniciado en 2003 resultó afectado en 2009 por la crisis económico-financiera internacional, pero sin producir un impacto generalizado ya que las políticas económicas delineadas desde entonces se vieron reforzadas por la combinación de políticas activas y de emergencia que han permitido minimizar sus efectos negativos sobre el empleo, el consumo y el nivel de actividad. Entre estas cabe citar la instrumentación del Programa de Recuperación Productiva (REPRO) orientado a asistir a empresas en crisis y sostener el nivel de empleo, brindando un subsidio de hasta \$600,0 por trabajador de empresas que estuvieran atravesando por esa situación, a condición de mantener la dotación de personal. Asimismo, se han lanzado varias medidas de estímulo al crédito de consumo e inversión junto con políticas de financiamiento al capital de trabajo de empresas de distinta envergadura.

En dicho contexto, puede notarse además la política contracíclica emprendida a través de los gastos de capital al procurar el sostenimiento del nivel de actividad interna y la compensación de la caída de la inversión privada (casi 1½ punto del PIB adicional respecto al subperíodo previo y 5,4 veces superior al nivel observado en promedio durante 1999-2001). Ello fue motorizado principalmente por obras de infraestructura y energía emprendidas por el propio Sector Público Nacional y por obras de distinta naturaleza inducidas a través de transferencias de capital a otros niveles de gobierno a partir de la afectación del 30% de los derechos de exportación de la soja (Decreto N° 206/2009), denotando en consecuencia una mayor descentralización en la administración y ejecución de este gasto.

Es de resaltar finalmente la política de seguridad social a partir de dos medidas: 1) la actualización automática de las prestaciones previsionales establecida por la Ley N° 26.417

INSSJyP  
592

por la cual se dispuso, con efecto a partir de marzo de 2009, la movilidad de dichos haberes con ajustes periódicos semestrales, en función de la recaudación previsional y la evolución de los salarios y, 2) la creación de la Asignación Universal por Hijo para Protección Social (Decreto N° 1.602/2009) en octubre de 2009 como subsistema no contributivo incorporado al Régimen de Asignaciones Familiares.

En suma, durante 2009-2011 el indicador Gasto Total/PIB alcanzaría a representar en promedio 25,2%, esto es 5,1 puntos adicionales al nivel observado en el bienio previo. Este análisis a nivel agregado del gasto, en conjunción con el nivel previsto para los recursos, revela en consecuencia el renovado y al mismo tiempo mesurado escenario de disciplina fiscal trazado en este último período asociado a las condiciones económicas-financieras imperantes, y a la directriz de preservar el superávit primario de las cuentas públicas.

El siguiente cuadro sintético permite advertir las caracterizaciones señaladas de cada período:

#### Gasto Público - Evolución por Período

	1999-2001	2002-2004	2005-2006	2007-2008	2009-2011
Participación (en %)	100,0	100,0	100,0	100,0	100,0
. Gastos Corrientes	96,9	95,6	87,2	87,8	86,5
. Gastos de Capital	3,1	4,4	12,8	12,2	13,5
Variación (1)		- 2,3	1,7	3,3	5,1
. Gastos Corrientes		- 2,4	0,2	3,0	4,1
. Gastos de Capital		0,1	1,5	0,3	1,0

(1) Medida como promedios en puntos porcentuales del PIB respecto al período inmediato anterior.

#### 3.4.4. Aplicación de Recursos de la Administración Nacional

El total de recursos a aplicar por parte de la Administración Nacional en gastos corrientes y de capital registraría, en términos nominales, un aumento interanual de \$38.987 millones, correspondiendo algo más de la mitad de esa suma a las mayores asignaciones a unidades familiares (54,6%) y el resto, principalmente, se distribuiría en partes similares entre gasto de destino final, esto es consumo e inversión física bruta e intereses de la deuda pública.

Corresponde advertir que la relevancia que cobra la magnitud de los recursos destinados al sector familias se fundamenta en que bajo este concepto se incluyen básicamente los destinados a cubrir jubilaciones, pensiones, Asignaciones Familiares (incluyendo la Asignación Universal por Hijo para Protección Social), y otros asociados a servicios de seguridad y asistencia social.

En consecuencia, la estructura del gasto resultaría alterada en 2011 por una mayor absorción de recursos por parte de las unidades familiares y servicios por intereses de la deuda, disminuyendo esencialmente como contraparte, la participación de los recursos con

destino al sector empresarial por las razones apuntadas en 3.3.

### APLICACIÓN DE RECURSOS DE LA ADMINISTRACIÓN NACIONAL

- En millones de pesos -

	IMPORTE		ESTRUCTURA PORCENTUAL	
	2010	2011	2010	2011
<b>Distribución de recursos</b>	<b>341.430</b>	<b>380.417</b>	<b>100.0</b>	<b>100.0</b>
1. Consumo e Inversión Física Bruta	78.707	87.323	23.1	23.0
2. Intereses pagados	26.402	36.147	7.7	9.5
3. Distribución a sectores	236.321	256.947	69.2	67.5
Provincias y Municipalidades	34.005	36.514	10.0	9.6
Familias	132.338	153.607	38.8	40.4
Empresas	66.096	63.831	19.4	16.8
Exterior	1.811	850	0.5	0.2
Resto	2.071	2.145	0.6	0.6

#### 3.4.5. Presión tributaria


En primer término es importante aclarar que la información presentada en este apartado incorpora los ingresos por impuestos que resultan automáticamente transferidos a las provincias y los impuestos nacionales coparticipables, en tanto que las contribuciones a la seguridad social incluyen el Fondo Compensador para el pago de Asignaciones Familiares. Asimismo, el indicador es elaborado en términos netos, es decir considerando las deducciones en concepto de reintegros a la exportación, entre otros.

Continuando con el enfoque retrospectivo, en el último trienio del régimen de convertibilidad (1999-2001) la presión tributaria mantuvo leves oscilaciones, pero con un nivel promedio anual del 17,5%, esto es muy próximo al observado en promedio durante toda esa etapa. Dicho nivel representó casi 3½ puntos adicionales en relación al registrado durante el período 1989-1990. Este resultado, sintéticamente, fue alcanzado por la eliminación del impuesto inflacionario, el sendero de crecimiento económico y por la redistribución de la carga fiscal, tanto por eliminación o reducción de algunos impuestos, como por la extensión y alcances de otros.

Durante esos once años de convertibilidad, la recaudación se concentró principalmente en tres impuestos: al Valor Agregado, a las Ganancias y a las Contribuciones Sociales. Veamos pues algunos aspectos salientes de los mismos.

El primero de ellos, IVA neto de reintegros a las exportaciones, tuvo una participación irregular en la estructura tributaria desde 1992 hasta el año 2000, con un mínimo del 35% y un máximo cercano al 41%, principalmente como reflejo de los impactos de las crisis externas sobre la actividad doméstica. A partir de entonces incide en su caída la creación de regímenes

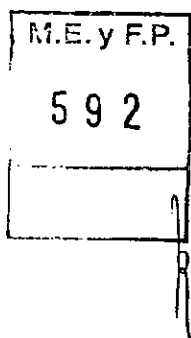
M.E. y F.P.  
 592



de pagos a cuenta entre impuestos, básicamente Combustibles, Contribuciones Patronales y Créditos y Débitos en Cuentas Bancarias y Otras Operatorias, afectados al mismo.<sup>1</sup> No obstante, la carga impositiva promedio anual observada durante aquel período (6,5 puntos) fue solo superada a partir de 2007 en aproximadamente 1 punto porcentual.

Respecto al Impuesto a las Ganancias, puede señalarse que su ratio de presión tributaria resultó creciente a partir de 1992, siendo solo interrumpido sensiblemente en 2002 (casi -1 punto de variación interanual) por efecto de la crisis doméstica observada a partir del año previo. Debe notarse que mientras en el período 1992-2001 se observó un promedio anual de carga impositiva equivalente a algo menos de 3 puntos, la performance del ciclo económico iniciado a partir de 2003 determinó un ratio promedio anual de 2,2 puntos adicionales.


Por su parte, los Aportes y Contribuciones a la Seguridad Social pierden progresivamente gravitación a partir de 1995 ante la reforma del sistema previsional (casi -10 puntos porcentuales de peso hasta el año 2000) con el consiguiente costo fiscal por el traspaso continuado de cotizantes al Régimen de Capitalización. Ese movimiento fue revertido parcialmente en 2007 ante la nueva reforma dispuesta en la materia por la Ley N° 26.222 por la cual se dispusieron los requisitos para el traspaso de saldos y aportes al Régimen Previsional Público de Reparto y, en menor medida, por la distribución de recursos en el marco de distintos regímenes de facilidades de pago. Todo ello aunado al incremento interanual de los salarios, a la suba del tope de esa base imponible y a la mayor cantidad de aportantes efectivos en 2008, originaron que este gravamen alcance a representar por entonces algo más de 5 puntos del PIB, esto es un nivel similar al registrado en el período 1992-1994. La reforma previsional dispuesta en las postrimerías de ese año con la sanción de la Ley N° 26.425 por la cual se creó el denominado Sistema Integrado Previsional Argentino (SIPA) con la consecuente extinción del Régimen de Capitalización, impactó plenamente a partir del ejercicio 2009. Efectivamente, ello permitió por un lado, ubicar por entonces a este tributo en el segundo lugar de la composición de la carga tributaria con aproximadamente 7 puntos y, en términos generales, alcanzar un nivel prácticamente constante de la presión global respecto a 2008.



Como fuera reseñado en el punto 3.1., la ruptura del régimen de convertibilidad y la consecuente necesidad de moderar su impacto sobre los precios y el abastecimiento internos, al igual que sobre el deterioro producido en las finanzas públicas, llevaron a adoptar necesariamente en el 2002 una nueva estructura en la recaudación de impuestos sobre el comercio y las transacciones internacionales. De esta manera, mientras hasta 2001 la recaudación por estos impuestos se ubicaba en torno a 1 punto del producto, con posterioridad a 2003 la relación llega a superar los 3 puntos, hasta alcanzar estimativamente un nivel promedio de 4,1 puntos para 2010-2011.

Importa señalar también la participación del Impuesto sobre Créditos y Débitos en Cuentas Bancarias y Otras Operatorias, instaurado en marzo de 2001, al representar el 6,4% de la estructura tributaria actual. La recaudación de este impuesto en relación al PIB se

<sup>1</sup> Excepto para el último impuesto detallado, esos regímenes continúan vigentes.

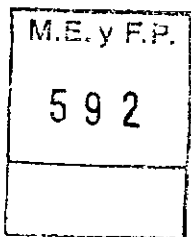


ubicaría así próxima a los 2 puntos.

**EVOLUCIÓN DE LA PRESIÓN TRIBUTARIA  
DEL SECTOR PÚBLICO NACIONAL**

1999	17,5
2000	17,9
2001	17,1
2002	15,8
2003	19,2
2004	21,9
2005	22,6
2006	22,9
2007	25,5
2008	26,6
2009	26,4
2010	28,5
2011	30,4

La suba en la presión tributaria estimada para 2011 responde a la mayor carga en los principales cinco recursos tributarios de la estructura actual que fueran comentados, estos son: Impuesto al Valor Agregado, Aportes y Contribuciones a la Seguridad Social, Impuesto a las Ganancias, al Comercio Exterior y sobre Créditos y Débitos en Cuentas Corrientes.





## 4. PRODUCCIÓN DE BIENES Y SERVICIOS

582

R

#### **4. PRODUCCIÓN DE BIENES Y SERVICIOS**

La Ley de Administración Financiera y de los Sistemas de Control del Sector Público Nacional N° 24.156 y sus modificaciones determina, en el Capítulo II, Sección V “De la Evaluación de la Ejecución Presupuestaria”, la responsabilidad de la Oficina Nacional de Presupuesto de evaluar la ejecución de los presupuestos de la Administración Nacional (Artículo 44) y de realizar un análisis crítico de los resultados físicos y financieros obtenidos (Artículo 45).

Con el fin de colaborar en la toma eficiente de decisiones, en los niveles políticos y directivos, sobre la asignación de los recursos necesarios para llevar a cabo los objetivos de las políticas públicas, la cuantificación de los resultados de los procesos productivos que realiza una institución, es decir las metas físicas, constituye la base esencial para analizar, controlar y evaluar la ejecución presupuestaria.

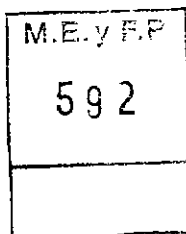
Una vez definida la política presupuestaria global y sus prioridades, ésta determina la apertura programática de cada Ministerio, brindando soporte normativo a la producción de bienes y servicios en las instituciones de su dependencia y orientando la gestión en los organismos descentralizados relacionados con cada Ministerio.

#### **4.1 ADMINISTRACIÓN NACIONAL**

El gasto público para el ejercicio 2011 se focalizará en la continuidad y profundización de las políticas vigentes durante el período 2003-2010, es decir, políticas orientadas a fomentar el crecimiento de la actividad económica real, la generación de empleo genuino y el saldo favorable en las cuentas externas. Un gasto público que promueva el desarrollo de la educación, la salud, el desarrollo social y cultural de los ciudadanos y a mejorar la inversión en infraestructura.

Complementariamente, se aplicará una política social tendiente a la inclusión en la vida política, social, económica y cultural de las familias más vulnerables. En este sentido, la producción de bienes y servicios durante el corriente ejercicio intentará profundizar la contención social de las familias en riesgo, garantizando subsidios al desempleo y asistencia alimenticia, consolidando una verdadera red federal de políticas sociales integrales para que todos puedan tener acceso a la educación, la salud y la vivienda en igualdad de condiciones.

A continuación, se detallan las metas propias a dichas prioridades como así también otras vinculadas a algunos programas relevantes de organismos seleccionados de la Administración Nacional.



## PRODUCCIÓN DE BIENES Y SERVICIOS

- PROGRAMAS RELEVANTES EN LOS ORGANISMOS SELECCIONADOS -

### PODER LEGISLATIVO NACIONAL

#### Programa: Defensa de los Derechos de los Ciudadanos

- a) Investigaciones  
Meta: 100 investigaciones realizadas
- b) Atención al público  
Meta: 150.000 personas atendidas
- c) Actuaciones de oficio  
Meta: 32 casos inspeccionados
- d) Recepción de quejas promovidas por los ciudadanos  
Meta: 7.000 casos

#### Programa: Defensa de los Derechos del Interno Penitenciario

- a) Atención de internos damnificados  
Meta: 11.000 casos investigados
- b) Inspección de centros de detención  
Meta: 650 centros inspeccionados
- c) Atención médica a internos  
Meta: 650 internos atendidos

### AUDITORÍA GENERAL DE LA NACIÓN

#### Programa: Control Externo del Sector Público Nacional

- a) Informes de auditoría externa  
Meta: 1.921 auditorías realizadas

### PODER JUDICIAL DE LA NACIÓN

#### CONSEJO DE LA MAGISTRATURA

##### Programa: Justicia Ordinaria de la Capital Federal

- a) Resolución de causas  
Meta: 473.415 causas resueltas

##### Programa: Justicia Federal

- a) Resolución de causas  
Meta: 493.581 causas resueltas

##### Programa: Justicia de Máxima Instancia

M.E. y F.P.

592



- a) Resolución de causas  
Meta: 26.466 causas resueltas

Programa: Justicia de Casación Penal

- a) Casación de sentencias  
Meta: 3.049 sentencias casadas

**PRESIDENCIA DE LA NACIÓN**

**SECRETARIA GENERAL**

Programa: Formulación e Implementación de Políticas Públicas de la Mujer

- a) Fortalecimiento institucional a OGs y ONGs de mujeres  
Meta: 2.300 instituciones asistidas
- b) Capacitación para el desarrollo integral de la mujer  
Meta: 30.000 personas capacitadas

Programa: Asistencia y Coordinación de Políticas Sociales

- a) Asistencia técnica - financiera  
Meta: 45 organizaciones asistidas  
Meta: 25 municipios asistidos
- b) Capacitación  
Meta: 5 seminarios
- c) Difusión de información institucional  
Meta: 23 publicaciones
- d) Individualización de organizaciones comunitarias y entidades  
Meta: 800 instituciones incorporadas
- e) Fortalecimiento de las actividades de las organizaciones comerciales  
Meta: 600 organizaciones asistidas
- f) Atención de organizaciones de la comunidad  
Meta: 10.500 consultas atendidas
- g) Subsidios a personas e instituciones  
Meta: 190 personas asistidas  
Meta: 210 organizaciones asistidas
- h) Subsidios a discapacitados  
Meta: 223 personas asistidas
- i) Evaluación de situación social provincial y planes sociales  
Meta: 94 informes
- j) Administración de base de datos de beneficiarios de planes sociales  
Meta: 25.000 hogares identificados

592

R



## SECRETARIA DE CULTURA

### Programa: Preservación y Exhibición Artística-Cultural

- a) Ingreso de visitantes a museos y lugares históricos  
Meta: 910.500 visitantes
- b) Realización de conferencias  
Meta: 60 conferencias
- c) Publicaciones  
Meta: 45.000 ejemplares impresos
- d) Realización de talleres  
Meta: 13 talleres realizados
- e) Realización de videos culturales y patrimonio cultural  
Meta: 20 videos realizados
- f) Organización de encuentros sobre patrimonio histórico cultural  
Meta: 70 encuentros realizados
- g) Realización de exposiciones antropológicas y de artesanías  
Meta: 120 exposiciones realizadas


### Programa: Fomento y Apoyo Económico a Bibliotecas Populares

- a) Apoyo a bibliotecas populares  
Meta: 1.250 bibliotecas asistidas
- b) Acrecentamiento bibliográfico a bibliotecas  
Meta: 141.000 libros provistos
- c) Publicaciones  
Meta: 8 títulos publicados
- d) Cursos de capacitación  
Meta: 21 cursos realizados  
Meta: 1.200 personas capacitadas

## SINDICATURA GENERAL DE LA NACIÓN

### Programa: Control Interno del Poder Ejecutivo Nacional

- a) Realización de auditorías  
Meta: 441 auditorías realizadas
- b) Asesoramiento técnico  
Meta: 928 informes
- c) Intervención en bonos de consolidación  
Meta: 1.962 expedientes intervenidos



R

- d) Intervención en sumarios de perjuicio fiscal  
Meta: 140 sumarios intervenidos
- e) Intervención en balances de empresas con participación estatal  
Meta: 181 informes
- f) Emisión de precios testigo  
Meta: 1.300 informes

#### AUTORIDAD REGULATORIA NUCLEAR

##### Programa: Regulación y Fiscalización de las Actividades Nucleares

- a) Otorgamiento de licencias de instalaciones  
Meta: 238 licencias otorgadas
- b) Otorgamiento de registros de instalaciones  
Meta: 85 registros otorgados
- c) Fiscalización y control de instalaciones nucleares y radioactivas  
Meta: 944 inspecciones realizadas
- d) Evaluaciones de seguridad radiológica y nuclear  
Meta: 71 evaluaciones realizadas

#### BIBLIOTECA NACIONAL

##### Programa: Servicios de la Biblioteca Nacional

- a) Publicaciones  
Meta: 115.000 ejemplares impresos
- b) Servicio bibliográfico  
Meta: 110.400 consultas bibliográficas atendidas
- c) Congresos y jornadas  
Meta: 5 congresos organizados
- d) Celebración de acuerdos y convenios de cooperación  
Meta: 15 acuerdos y/o convenios celebrados
- e) Formación de bibliotecarios  
Meta: 30 egresados
- f) Eventos culturales  
Meta: 60.000 participantes
- g) Realización de talleres artísticos y literarios  
Meta: 1.000 participantes
- h) Producción audiovisual  
Meta: 10 materiales producidos

- i) Consultas al sitio web  
Meta: 800.000 ingresos
- j) Asistencia técnica a bibliotecas y a otros org. culturales  
Meta: 55 asistencias brindadas
- k) Investigación bibliográfica  
Meta: 20 investigaciones realizadas

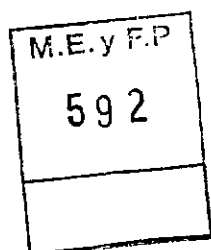
### **JEFATURA DE GABINETE DE MINISTROS**

#### **Programa: Capacitación de los Recursos Humanos del Sector Público**

- a) Formación de Formadores  
Meta: 450 docentes capacitados
- b) Capacitación a dirigentes políticos  
Meta: 1.000 personas capacitadas
- c) Estudios e investigaciones  
Meta: 10 publicaciones
- d) Capacitación de agentes públicos  
Meta: 12.500 personas capacitadas
- e) Asistencia técnica en capacitación a instituciones públicas  
Meta: 90 unidades de capacitación
- f) Asistencia técnica a bibliotecas  
Meta: 60 bibliotecas asistidas
- g) Acreditación de actividades de capacitación  
Meta: 2.500 dictámenes
- h) Servicio bibliográfico  
Meta: 4.800 consultas atendidas

#### **Programa: Control Ambiental**

- a) Certificación ambiental a operadores, generadores y transportistas  
Meta: 330 certificados expedidos
- b) Movimientos transfronterizos de residuos peligrosos  
Meta: 600 autorizaciones otorgadas
- c) Capacitación ambiental  
Meta: 25 cursos realizados
- d) Control en empresas de emisiones gaseosas y sonoras de vehículos  
Meta: 400 certificados expedidos
- e) Inspecciones a generadores de residuos peligrosos



Meta: 550 inspecciones realizadas

f) Control de efluentes industriales  
Meta: 1.200 inspecciones realizadas

g) Recuperación ambiental de sitios contaminados  
Meta: 10 hectáreas recuperadas

Programa: Planificación y Política Ambiental

a) Sistema aéreo de prevención y lucha contra incendios  
Meta: 3.198 horas de vuelo

b) Autorización de importación y exportación de flora y fauna silvestre  
Meta: 2.700 certificados de exportación expedidos  
Meta: 1.450 certificados de importación expedidos

c) Certificación de valor internacional de especies amenazadas  
Meta: 1.350 certificados expedidos

d) Capacitación y promoción de recursos naturales  
Meta: 550 alumnos atendidos

e) Inscripción para operar con fauna silvestre  
Meta: 160 inscripciones otorgadas

f) Otorgamiento de guías de tránsito interprovinciales de fauna  
Meta: 800 guías otorgadas

g) Desarrollo de programas y proyectos sobre recursos naturales  
Meta: 6 proyectos promovidos

h) Cursos a combatientes de incendios  
Meta: 1.560 agentes capacitados

i) Equipamiento Unidades Regionales para lucha contra incendios  
Meta: 25 brigadas equipadas

j) Publicación documentos técnicos sobre recursos naturales renovables  
Meta: 5.000 ejemplares impresos

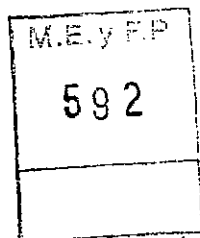
k) Desarrollo de proyectos forestales  
Meta: 50 proyectos promovidos

l) Actualización del inventario nacional de bosques nativos  
Meta: 200 imágenes procesadas

m) Fiscalización en movimientos transfronterizos de fauna  
Meta: 200 inspecciones realizadas

Programa: Integral Cuenca Matanza Riachuelo

a) Remoción de basurales clandestinos





- Meta: 45 basurales removidos
- b) Limpieza de márgenes y espejos de agua  
Meta: 93 kilómetros recuperados
  - c) Distribución de agua potable a los habitantes de la cuenca  
Meta: 408.000 bidones de agua entregados  
Meta: 22.800 habitantes asistidos
  - d) Inspección a industrias  
Meta: 6.800 inspecciones realizadas
  - e) Desarrollo de planes de reconversión industrial  
Meta: 380 planes desarrollados

**AUTORIDAD FEDERAL DE SERVICIOS DE COMUNICACIÓN AUDIOVISUAL**

Programa: Control de los Servicios de Radiodifusión

- a) Otorgamiento de licencias de radiodifusión  
Meta: 400 licencias otorgadas
- b) Control de los servicios de radiodifusión  
Meta: 1.100 inspecciones realizadas

**MINISTERIO DEL INTERIOR**

**REGISTRO NACIONAL DE LAS PERSONAS**

Programa: Identificación, Registro y Clasificación del Potencial Humano Nacional

- a) Emisión de documento nacional de identidad  
Meta: 4.985.200 documentos
- b) Actualización del documento nacional de identidad  
Meta: 1.733.550 documentos actualizados

**DIRECCIÓN NACIONAL DE MIGRACIONES**

Programa: Control de Ingresos y Egresos de Personas en el Territorio Nacional

- a) Registro de Ingresos y Egresos  
Meta: 44.612.950 registros
- b) Permisos de ingresos, habilitación de salidas, prórrogas de permanencias, otorgamiento de radicaciones y renovaciones precarias  
Meta: 326.396 autorizaciones otorgadas
- c) Expedición de certificados  
Meta: 14.400 certificados expedidos

**AGENCIA NACIONAL DE SEGURIDAD VIAL**

- a) Elaboración, promoción y difusión de información en seguridad

- Meta: 50.000 kits distribuidos  
Meta: 76 promociones  
Meta: 10 publicaciones  
Meta: 30 piezas
- b) Otorgamiento de licencias de conducir  
Meta: 1.407.050 licencias emitidas
- c) Elaboración y difusión de estadísticas en seguridad vial  
Meta: 32 informes realizados
- d) Relevamiento de rutas  
Meta: 50.000 kilómetros relevados
- e) Relevamiento de accidentes  
Meta: 70 accidentes recabados
- f) Capacitación en seguridad vial  
Meta: 500 personas capacitadas  
Meta: 10 cursos realizados
- g) Informes de antecedentes  
Meta: 1.597.585 informes realizados
- h) Administración de infracciones  
Meta: 720 actas labradas  
Meta: 59.627 boletas de citación emitidas
- i) Acciones en materia de tránsito y seguridad vial  
Meta: 10.745 operativos realizados  
Meta: 402.409 vehículos controlados

**MINISTERIO DE RELACIONES EXTERIORES**  
**COMERCIO INTERNACIONAL Y CULTO**

Programa: Acciones Diplomáticas de Política Exterior

- a) Representaciones argentinas en el exterior  
Meta: 85 embajadas  
Meta: 63 consulados  
Meta: 7 representaciones en organismos internacionales
- b) Fijación del límite de la plataforma continental argentina  
Meta: 12 informes y mapas realizados
- c) Demarcación de límites internacionales  
Meta: 6 campañas

Programa: Mantenimiento y Promoción de las Relaciones Económicas Internacionales

- a) Organización de eventos para la promoción comercial externa  
Meta: 399 eventos organizados  
Meta: 8.378 empresas participantes
- b) Capacitación para la promoción comercial en el exterior  
Meta: 120 cursos dictados  
Meta: 18.850 empresas participantes  
Meta: 4.985 informes realizados
- c) Programa sectorial de promoción para exportadores PyMEs  
Meta: 22 programas realizados
- d) Participación en reuniones bilaterales y multilaterales  
Meta: 432 reuniones realizadas
- e) Coordinación de consorcios de exportación PyMEs  
Meta: 64 consorcios coordinados

#### COMISIÓN NACIONAL DE ACTIVIDADES ESPACIALES

##### Programa: Generación de Ciclos de Información Espacial Completos

- a) Distribución de datos satelitales  
Meta: 150.000.000 páginas de 2 KB.
- b) Distribución de imágenes satelitales  
Meta: 23.100 imágenes de 100 MB.
- c) Distribución de información elaborada a partir de imágenes satelitales  
Meta: 2.500 imágenes de 100 MB.
- d) Capacitación  
Meta: 5.000 personas capacitadas

#### MINISTERIO DE JUSTICIA Y DERECHOS HUMANOS

##### Programa: Promoción y Defensa de los Derechos Humanos

- a) Otorgamiento de indemnizaciones por sustitución de identidad  
Meta: 25 indemnizaciones otorgadas
- b) Otorgamiento de indemnizaciones por detención y/o nacimiento  
Meta: 200 indemnizaciones otorgadas
- c) Asistencia jurídica y psicológica a víctimas del terrorismo  
Meta: 1.580 personas asistidas
- d) Capacitación en derechos humanos  
Meta: 24.000 personas capacitadas
- e) Evaluación de casos de identidad dudosa  
Meta: 800 casos evaluados

- f) Investigación de datos familiares  
Meta: 120 investigaciones realizadas
- g) Evaluación de casos de violación de los derechos de grupos vulnerables  
Meta: 100 casos evaluados
- h) Querellas en juicios por crímenes de lesa humanidad  
Meta: 20 querellas presentadas

Programa: Promoción Controles Anticorrupción

- a) Resolución de casos por conflictos de intereses  
Meta: 92 casos resueltos
- b) Evaluación de denuncias por casos de corrupción  
Meta: 330 denuncias evaluadas
- c) Derivación de casos a la justicia  
Meta: 50 casos derivados
- d) Intervención en juicios por presuntos delitos de corrupción  
Meta: 4 juicios
- e) Control de DDJJ funcionarios  
Meta: 4.000 declaraciones juradas controladas

**SERVICIO PENITENCIARIO FEDERAL**

Programa: Seguridad y Rehabilitación del Interno

- a) Custodia y guarda de procesados  
Meta: 5.137 procesados
- b) Custodia y readaptación social de condenados  
Meta: 4.310 condenados
- c) Atención de condenados en período de prueba  
Meta: 919 condenados atendidos

Programa: Cooperación Técnica y Financiera para la Laborterapia de Internos

- a) Impulso a la laborterapia en unidades penitenciarias  
Meta: 6.800 internos trabajadores

Programa: Formación y Capacitación

- a) Formación de Suboficiales  
Meta: 752 egresados
- b) Formación de Oficiales  
Meta: 89 egresados

- c) Capacitación de Oficiales  
Meta: 55 oficiales capacitados

## MINISTERIO DE SEGURIDAD

### POLICÍA DE SEGURIDAD AEROPORTUARIA

#### Programa: Prestación del Servicio de Seguridad Aeroportuaria

- a) Cumplimiento de mandatos judiciales  
Meta: 20.550 casos
- b) Inspección policial de pasajeros  
Meta: 12.800.000 de pasajeros inspeccionados
- c) Actuaciones policiales preventivas  
Meta: 18.100 intervenciones policiales realizadas
- d) Detección de ilícitos en aeropuertos  
Meta: 2.150 ilícitos comprobados
- e) Formación de oficiales  
Meta: 466 oficiales egresados

### POLICÍA FEDERAL ARGENTINA

#### Programa: Prestación del Servicio de Seguridad a Personas y Bienes

- a) Intervenciones de bomberos en siniestros  
Meta: 21.163 intervenciones policiales
- b) Emisión de cédulas de identidad  
Meta: 690.000 cédulas emitidas
- c) Emisión de pasaportes  
Meta: 625.000 pasaportes emitidos
- d) Detección de infracciones al código de convivencia  
Meta: 20.392 infracciones comprobadas

#### Programa: Asistencia Médica Sanitaria al Personal Policial y su Familia

- a) Atención de pacientes internados  
Meta: 14.671 egresos
- b) Atención de consultas externas en complejo médico  
Meta: 358.343 consultas médicas atendidas
- c) Atención de consultas por unidad de emergencia  
Meta: 39.760 consultas médicas atendidas
- d) Atención en consultorios zonales de todo el país  
Meta: 490.124 consultas médicas atendidas



- e) Cobertura del personal policial y familia  
Meta: 169.179 afiliados atendidos

Programa: Formación y Capacitación del Personal

- a) Formación de Suboficiales  
Meta: 1.265 egresados
- b) Formación de Oficiales  
Meta: 212 egresados
- c) Capacitación profesional técnica  
Meta: 3.678 personas capacitadas

**GENDARMERÍA NACIONAL**

Programa: Capacidad Operacional de la Gendarmería Nacional

- a) Detección de ilícitos de importación y exportación  
Meta: 22.300 ilícitos comprobados
- b) Detección de ingresos y egresos ilegales de personas  
Meta: 20.000 casos detectados
- c) Intervenciones policiales en delitos  
Meta: 200.000 intervenciones policiales realizadas
- d) Detección de infracciones a la legislación sobre protección  
Meta: 16.100 infracciones comprobadas
- e) Habilitación de transporte internacional de carga  
Meta: 660.000 habilitaciones otorgadas
- f) Dictámenes periciales  
Meta: 100.000 informes realizados
- g) Verificación de automotores  
Meta: 12.000 certificados expedidos
- h) Seguimiento accidentes de tránsito  
Meta: 7.200 accidentes comprobados
- i) Control de rutas fijos y móviles  
Meta: 65.000 controles efectuados

Programa: Formación y Capacitación de la Gendarmería Nacional

- a) Formación de Suboficiales  
Meta: 930 egresados
- b) Formación de Oficiales  
Meta: 220 egresados
- c) Capacitación de cuadros

Meta: 4.500 agentes capacitados

- d) Formación acelerada de Gendarmes  
Meta: 2.000 egresados

Programa: Asistencia Sanitaria de la Gendarmería Nacional

- a) Atención pacientes ambulatorios  
Meta: 530.000 consultas médicas atendidas
- b) Acciones de educación para la salud  
Meta: 20.400 asistentes  
Meta: 12 campañas realizadas
- c) Elaboración y difusión estadísticas de salud  
Meta: 30 publicaciones realizadas

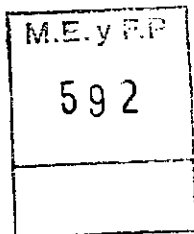
Programa: Pasividades de la Gendarmería Nacional

- a) Atención de pensiones  
Meta: 8.032 pensionados
- b) Atención de retiros  
Meta: 8.032 retirados

**PREFECTURA NAVAL ARGENTINA**

Programa: Servicio de Seguridad de la Navegación de  
Policía de Seguridad y Judicial

- a) Patrullaje policial marítimo, fluvial y lacustre  
Meta: 120.000 horas/embarcación
- b) Patrullaje policial marítimo en zona económica exclusiva  
Meta: 550 días/buque
- c) Patrullaje policial aéreo en zona económica exclusiva  
Meta: 3.000 horas/vuelo
- d) Extracción de buques de las aguas  
Meta: 5 buques extraídos
- e) Atención de casos SAR  
Meta: 450 casos de salvamento efectuados
- f) Atención de derrames de hidrocarburos  
Meta: 50 derrames de hidrocarburos atendidos
- g) Detección de ilícitos de importación y exportación  
Meta: 1.900 ilícitos comprobados
- h) Contención de incendios  
Meta: 130 incendios sofocados



R



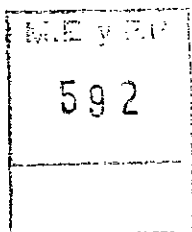
- i) Detección de infracciones a las leyes de pesca  
Meta: 2.000 infracciones comprobadas
- j) Detección de ingresos y egresos ilegales de personas  
Meta: 2.300 casos comprobados
- k) Intervenciones policiales en delitos  
Meta: 9.000 intervenciones policiales realizadas

Programa: Formación y Capacitación Profesional de la Prefectura Naval Argentina

- a) Formación de Suboficiales  
Meta: 272 egresados
- b) Formación de Oficiales  
Meta: 70 egresados
- c) Capacitación profesional técnica  
Meta: 6.500 personas capacitadas
- d) Formación acelerada de marineros  
Meta: 600 egresados

Programa: Atención de Pasividades de la Prefectura Naval Argentina

- a) Atención de jubilaciones  
Meta: 138 jubilados
- b) Atención de pensiones  
Meta: 5.320 pensionados
- c) Atención de retiros  
Meta: 7.133 retirados
- d) Atención de gratificaciones  
Meta: 6 indemnizaciones otorgadas



**INSTITUTO NACIONAL CONTRA LA DISCRIMINACIÓN,  
LA XENOFOBIA Y EL RACISMO**

Programa: Acciones contra la Discriminación, la Xenofobia y el Racismo

- a) Capacitación  
Meta: 540 cursos realizados
- b) Asistencia técnica por denuncias discriminatorias  
Meta: 5.600 casos asistidos
- c) Divulgación de valores antidiscriminación  
Meta: 180 publicaciones

CAJA DE RETIROS, JUBILACIONES Y PENSIONES DE LA POLICÍA FEDERAL



Programa: Administración de Beneficios Previsionales

- a) Atención de jubilaciones  
Meta: 9.555 jubilados
- b) Atención de pensiones  
Meta: 17.649 pensionados
- c) Atención de retiros  
Meta: 24.342 retirados

Programa: Atención de Pasividades de la Policía Ex Territorio Nacional

- a) Atención de pensiones  
Meta: 865 pensionados
- b) Atención de retiros  
Meta: 372 retirados

**MINISTERIO DE DEFENSA**

Programa: Formación y Capacitación del Estado Mayor Gral. del Ejército

- a) Formación de Suboficiales  
Meta: 596 egresados
- b) Formación de Oficiales  
Meta: 163 egresados
- c) Capacitación de Suboficiales  
Meta: 2.747 suboficiales capacitados
- d) Capacitación de Oficiales  
Meta: 2.997 oficiales capacitados
- e) Formación de Subtenientes de Reserva  
Meta: 243 egresados
- f) Formación de Suboficiales, perfeccionamiento para soldados voluntarios  
Meta: 562 egresados
- g) Formación de Oficiales, especialidad y servicio  
Meta: 172 egresados
- h) Capacitación de Oficiales y Suboficiales en el exterior  
Meta: 23 oficiales capacitados  
Meta: 12 Suboficiales capacitados
- i) Capacitación de civiles  
Meta: 23 agentes capacitados

Programa: Capacidad Operacional de la Armada

- a) Control de los espacios marítimos e hidrovías

592

- Meta: 291 días de navegación
- b) Control aéreo de los espacios marítimos y fluviales  
Meta: 3.777 horas de vuelo
  - c) Presencia de buques en puerto  
Meta: 83 días en puerto
  - d) Conducción de casos de búsqueda y rescate  
Meta: 1.006 casos
  - e) Adiestramiento de infantería de marina en técnicas y táctica  
Meta: 35 días de campaña

Programa: Formación y Capacitación de la Armada

- a) Formación de Suboficiales  
Meta: 320 egresados
- b) Formación de Oficiales  
Meta: 100 egresados
- c) Capacitación de Suboficiales  
Meta: 625 suboficiales capacitados
- d) Capacitación de Oficiales  
Meta: 200 oficiales capacitados
- e) Formación en Liceos Navales  
Meta: 58 egresados
- f) Formación de Suboficiales Técnicos y Enfermeros  
Meta: 280 egresados
- g) Formación en las Escuelas Nacionales de Náutica, de Pesca y Fluvial  
Meta: 284 egresados
- h) Formación de Oficiales profesionales y de ingreso por tiempo determinado  
Meta: 48 egresados
- i) Formación de Suboficiales de Ingreso por tiempo determinado  
Meta: 50 egresados
- j) Apoyo para la culminación del nivel medio educativo  
Meta: 224 egresados
- k) Instrucción del personal militar  
Meta: 2.500 personas instruidas
- l) Formación del personal de tropa voluntaria  
Meta: 500 egresados

m) Capacitación del personal de la marina mercante

Meta: 1.500 personal mercante capacitado

n) Capacitación de civiles

Meta: 326 agentes capacitados

ñ) Capacitación Docente

Meta: 20 docentes capacitados

Programa: Alistamiento Operacional de la Fuerza Aérea

a) Plan de Actividad Aérea

Meta: 30.470 horas de vuelo

Programa: Transporte Aéreo de Fomento

a) Transporte de pasajeros en rutas aéreas de fomento

Meta: 61.505 pasajeros transportados

b) Transporte de carga

Meta: 752 toneladas transportadas

Programa: Capacitación y Formación de la Fuerza Aérea

a) Formación de Suboficiales

Meta: 590 egresados

b) Formación de Oficiales

Meta: 189 egresados

c) Capacitación de Suboficiales

Meta: 5.415 suboficiales capacitados

d) Capacitación de Oficiales

Meta: 2.296 oficiales capacitados

e) Capacitación de Civiles

Meta: 660 agentes capacitados

Programa: Formación y Capacitación del Estado Mayor Conjunto de la Armada

a) Capacitación en escuela de guerra conjunta

Meta: 110 oficiales capacitados

b) Capacitación en Instituto de Inteligencia de las Fuerzas Armadas

Meta: 240 personas capacitadas

c) Capacitación militar conjunta en el Estado Mayor Conjunto de la Armada

Meta: 473 personas capacitadas

SERVICIO METEOROLÓGICO NACIONAL

Programa: Servicios de Meteorología Nacional

- a) Servicio de meteorología de aplicación aeronáutica  
Meta: 239.408 pronósticos
- b) Servicio de meteorología para público en general  
Meta: 872.828 pronósticos
- c) Servicio especial de meteorología  
Meta: 17.088 informes
- d) Observaciones meteorológicas de superficie y altura  
Meta: 1.235.362 observaciones  
Meta: 3.222 radiosondeos

**INSTITUTO DE AYUDA FINANCIERA PARA PAGO DE RETIROS Y PENSIONES MILITARES**

Programa: Prestaciones de Previsión Social

- a) Atención de pensiones  
Meta: 37.213 pensionados
- b) Atención de retiros  
Meta: 49.164 retirados

**MINISTERIO DE ECONOMÍA Y FINANZAS PÚBLICAS**

Programa: Defensa de la Libre Competencia

- a) Audiencias públicas  
Meta: 2 audiencias realizadas
- b) Estudios de mercado  
Meta: 10 estudios realizados
- c) Auditorías a empresas  
Meta: 23 auditorías realizadas
- d) Análisis de fusiones y/o adquisiciones  
Meta: 60 casos resueltos
- e) Análisis de conductas anticompetitivas  
Meta: 55 casos resueltos

Programa: Defensa del Consumidor

- a) Asistencia Técnica a Provincias  
Meta: 240 talleres
- b) Subsidios a Entidades de Consumidores  
Meta: 33 entidades beneficiadas
- c) Instrucción de Sumarios a Empresas  
Meta: 600 sumarios labrados

M.E. y F.P.  
592

- d) Arbitraje entre Consumidores y Empresas  
Meta: 1.200 casos resueltos

### COMISIÓN NACIONAL DE VALORES

#### Programa: Control y Fiscalización de la Oferta Pública

- a) Fiscalización de bolsas de comercio y mercados autorregulados  
Meta: 127 auditorías realizadas  
Meta: 24 mercados fiscalizados
- b) Fiscalización continua de:  
Meta: 250 entidades de oferta pública fiscalizadas  
Meta: 39 sociedades gerentes de fondos comunes de inversión fiscalizadas  
Meta: 390 fideicomisos fiscalizados  
Meta: 24 sociedades depositarias de fondos comunes de inversión fiscalizadas  
Meta: 289 fondos comunes de inversión fiscalizados
- c) Autorización de emisión de títulos valores  
Meta: 320 autorizaciones otorgadas
- d) Control disciplinario sobre controlados  
Meta: 8 sumarios
- e) Control de tenencia accionaria en sociedades emisoras  
Meta: 1.250 declaraciones juradas

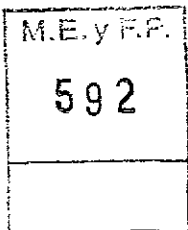
### MINISTERIO DE INDUSTRIA

#### Programa: Definición de Políticas de Comercio Exterior

- a) Promoción a empresas régimen de admisión temporaria de insumos  
Meta: 2.290 certificados expedidos
- b) Certificación Producto de Origen Nacional en Sistema Generalizado  
Meta: 58.000 certificados expedidos
- c) Control del cumplimiento del régimen plantas llave en mano  
Meta: 35 empresas controladas
- d) Resolución casos de dumping  
Meta: 22 casos resueltos
- e) Resolución casos de salvaguardias  
Meta: 12 casos resueltos

#### Programa: Formulación y Aplicación de Políticas para la Industria

- a) Habilitación Nacionales en régimen automotriz  
Meta: 1.022 licencias otorgadas
- b) Habilitación Importados en régimen automotriz






- Meta: 4.612 certificados expedidos
- c) Reintegro por compra de autopartes nacionales  
Meta: 267 certificados expedidos
  - d) Reintegro por venta máq. agrícolas, bienes de capital y prod. informáticos  
Meta: 51.265 certificados expedidos
  - e) Autorización a discapitados para importaciones  
Meta: 564 autorizaciones otorgadas
  - f) Asistencia técnica en promoción industrial  
Meta: 1.077 empresas asistidas
  - g) Administración del registro de armas químicas  
Meta: 76 empresas inscriptas
  - h) Administración del Registro Industrial de la Nación  
Meta: 6.152 empresas inscriptas
  - i) Difusión de informes sobre industria  
Meta: 45 publicaciones
  - j) Verificaciones por régimen de compra nacional  
Meta: 1.594 certificados expedidos
  - k) Administración del Registro de Importaciones del Sector Editorial  
Meta: 2.029 certificados expedidos

#### INSTITUTO NACIONAL DE LA PROPIEDAD INDUSTRIAL

##### Programa: Protección de los derechos de la propiedad industrial

- a) Patentes de invención y modelos de utilidad  
Meta: 1.450 patentes concedidas  
Meta: 4.100 patentes no concedidas
- b) Registro de marcas  
Meta: 100.811 solicitudes concedidas  
Meta: 12.475 solicitudes no concedidas
- c) Registro de modelos y diseños industriales  
Meta: 1.495 solicitudes concedidas  
Meta: 40 solicitudes no concedidas
- d) Registro de contratos de transferencia de tecnología  
Meta: 612 solicitudes concedidas  
Meta: 10 solicitudes no concedidas





## MINISTERIO DE AGRICULTURA, GANADERÍA Y PESCA

### Programa: Formulación de Políticas de los Sectores Agropecuario y Pesquero

- a) Control de tráfico pesquero marítimo  
Meta: 400 buques monitoreados
- b) Asistencia financiera a productores forestales  
Meta: 60.000 hectáreas forestadas  
Meta: 100 productores asistidos
- c) Extensión e investigación de plantaciones  
Meta: 20 proyectos financiados
- d) Control de buques pesqueros  
Meta: 6.500 inspecciones realizadas
- e) Publicaciones agropecuarias  
Meta: 3.000 ejemplares impresos

### Programa: Formulación de Políticas de Desarrollo Regional

- a) Asistencia financiera a pobladores rurales (PRODERNOA)  
Meta: 1.227 beneficiarios
- b) Obras de infraestructura para comunidades de aborígenes (PRODEAR)  
Meta: 8 proyectos financiados
- c) Asistencia técnico-financiera a pobladores rurales (PRODEAR)  
Meta: 6.419 beneficiarios
- d) Asistencia técnico-financiera a organizaciones (PRODEAR)  
Meta: 160 organizaciones asistidas
- e) Asistencia técnica a pobladores rurales (PRODERNOA)  
Meta: 1.227 beneficiarios

## INSTITUTO NACIONAL DE TECNOLOGÍA AGROPECUARIA

### Programa: Investigación Fundamental e Innovaciones Tecnológicas IFIT

- a) Convenio de vinculación tecnológica  
Meta: 80 casos vinculados
- b) Publicaciones de carácter técnico  
Meta: 900 publicaciones

### Programa: Investigación Aplicada, Innovación y Transferencias de Tecnologías IAITT

- a) Asistencia técnica directa a medianos y pequeños productores  
Meta: 14.355 productores asistidos

502



- b) Asistencia técnica para conformación de huertas  
Meta: 3.000 huertas comunitarias  
Meta: 580.000 huertas familiares  
Meta: 7.200 huertas escolares
- c) Asistencia técnica a productores minifundistas  
Meta: 14.472 productores asistidos
- d) Atención de usuarios  
Meta: 30.000 personas atendidas
- e) Difusión de información institucional  
Meta: 180 publicaciones realizadas
- f) Convenio de vinculación tecnológica  
Meta: 130 casos atendidos
- g) Publicaciones de carácter técnico  
Meta: 3.500 publicaciones
- h) Creaciones fitogenéticas  
Meta: 22 casos registrados
- i) Asistencia técnica a pequeños productores familiares  
Meta: 5.758 productores asistidos

#### **INSTITUTO NACIONAL DE SEMILLAS**

##### **Programa: Promoción del Comercio y Producción de Semillas**

- a) Certificación de semillas  
Meta: 32.500.000 bolsas certificadas
- b) Control de calidad de productos  
Meta: 1.000 inspecciones realizadas
- c) Otorgamiento de títulos de propiedad intelectual  
Meta: 170 títulos entregados
- d) Análisis de calidad de semillas  
Meta: 13.000 análisis realizados
- e) Auditorías técnicas de laboratorios de semilla botánica  
Meta: 210 laboratorios auditados

#### **SERVICIO NACIONAL DE SANIDAD Y CALIDAD AGROALIMENTARIA**

##### **Programa: Acciones para Contribuir a Asegurar la Sanidad y Calidad Agroalimentaria**

- a) Fiscalización de la faena de animales  
Meta: 518.100.000 animales
- b) Fiscalización de alimentos de origen pesquero, lácteo y apícola





- Meta: 861.000 toneladas fiscalizadas
- c) Certificación sanitaria de productos alimenticios y animales  
Meta: 72.000 certificados expedidos
  - d) Aprobación de productos alimenticios  
Meta: 5.290 productos alimenticios aprobados
  - e) Producción de biológicos y reactivos para controles  
Meta: 244.539 mililitros producidos
  - f) Análisis cuali y cuantitativos de riesgo de plagas  
Meta: 16 análisis realizados
  - g) Control de vacunas para animales domésticos  
Meta: 8.775 lotes controlados
  - h) Autorización tránsito animal  
Meta: 1.562.000 certificados expedidos
  - i) Determinación del estatus fitosanitario de los cultivos  
Meta: 40 cultivos con estatus determinado
  - j) Diseño de procedimientos sanitarios  
Meta: 14 procedimientos diseñados
  - k) Control e intervención sanitaria en predios rurales y concentraciones  
Meta: 38.012 visitas realizadas
  - l) Supervisión de tareas y controles sanitarios  
Meta: 3.216 recorridas de supervisión realizadas
  - m) Análisis de laboratorio para sanidad animal y protección vegetal  
Meta: 305.667 análisis realizados
  - n) Auditoría a establecimientos elaboradores de productos farmacéuticos  
Meta: 35 establecimientos auditados
  - ñ) Vigilancia activa de enfermedades endémicas, exóticas y erradicadas  
Meta: 204.994 muestras vigiladas
  - o) Capacidad de respuesta ante requerimientos analíticos de laboratorios  
Meta: 95% de muestras analizadas
  - p) Certificaciones de exportaciones zoonosanitarias rechazadas  
Meta: 2 % de certificaciones rechazadas

## MINISTERIO DE TURISMO

### Programa: Desarrollo y Promoción del Turismo Nacional

- a) Capacitación hotelera turística  
Meta: 2.880 personas capacitadas
- b) Concurrencia a ferias  
Meta: 32 representaciones en ferias
- c) Fomento de la comercialización turística  
Meta: 10 encuentros realizados


### Programa: Prestaciones Turísticas

- a) Servicios de atención turismo social  
Meta: 699.968 turistas atendidos
- b) Servicios de atención turismo federal  
Meta: 1.667 turistas atendidos

## ADMINISTRACIÓN DE PARQUES NACIONALES

### Programa: Conservación y Administración de Áreas Naturales Protegidas

- a) Servicio bibliográfico especializado  
Meta: 124.500 consultas realizadas
- b) Investigaciones  
Meta: 350 autorizaciones otorgadas
- c) Servicios al visitante  
Meta: 2.000.000 visitantes atendidos
- d) Contención de Incendios  
Meta: 200 incendios sofocados
- e) Difusión del conocimiento  
Meta: 12.000 alumnos participantes  
Meta: 2.000.000 folletos entregados
- f) Otorgamiento de licencias de caza y pesca  
Meta: 12.500 licencias otorgadas
- g) Fiscalización de prestadores de servicios turísticos  
Meta: 700 prestadores fiscalizados



## MINISTERIO DE PLANIFICACIÓN FEDERAL, INVERSIÓN PÚBLICA Y SERVICIOS

### Programa: Acciones para el Desarrollo de la Infraestructura Social

- a) Ejecución de proyectos de agua y saneamiento



Meta: 7 obras terminadas

b) Asistencia para la reinserción social  
Meta: 642 familias asistidas

c) Acciones para Mejoramiento Barrial  
Meta: 29 barrios habilitados  
Meta: 20.617 familias asistidas

d) Acciones de tipo comunitario  
Meta: 2 obras terminadas

e) Asistencia financiera  
Meta: 60 niños asistidos

Programa: Acciones para el Mejoramiento Habitacional e Infraestructura Básica

a) Ejecución de proyectos de agua y saneamiento  
Meta: 42 proyectos

b) Construcción de viviendas  
Meta: 266 viviendas terminadas

c) Construcción de soluciones habitacionales  
Meta: 467 soluciones habitacionales construidas

d) Construcción de obras de equipamiento comunitario  
Meta: 45 obras terminadas

e) Construcción de obras de infraestructura urbana  
Meta: 104 proyectos terminados

f) Construcción de soluciones habitacionales – Mejor Vivir  
Meta: 5.926 soluciones habitacionales construidas

Programa: Desarrollo de la Infraestructura Habitacional “Techo Digno”

a) Construcción de viviendas  
Meta: 29.971 viviendas terminadas

Programa: Formulación y Ejecución de la Política de Energía Eléctrica

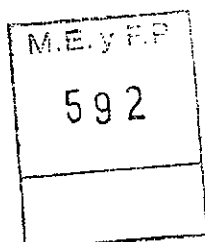
a) Asistencia Financiera para el tendido de líneas de alta tensión  
Meta: 8 proyectos financiados

COMISIÓN NACIONAL DE ENERGÍA ATÓMICA

Programa: Investigación y Aplicaciones no Nucleares

a) Formación en disciplinas nucleares  
Meta: 85 egresados

b) Investigación y desarrollo en ciencias básicas e ingeniería  
Meta: 220 informes





Meta: 460 publicaciones  
Meta: 50 tesinas y tesis doctorado

- c) Formación de becarios  
Meta: 350 becarios formados

Programa: Acciones para la Seguridad Nuclear y Protección Ambiental

- a) Almacenamiento de fuentes radioactivas en desuso  
Meta: 470 fuentes radiactivas en desuso
- b) Almacenamiento interino de baja y media actividad  
Meta: 40 metros cúbicos
- c) Almacenamiento bajo salvaguarda de elementos combustibles  
Meta: 170 elementos combustibles

**INSTITUTO NACIONAL DEL AGUA**


Programa: Desarrollo de la Ciencia y Técnica del Agua

- a) Capacitación  
Meta: 220 personas capacitadas
- b) Análisis químicos especializados  
Meta: 600 análisis
- c) Servicios de información hidrometeorológica  
Meta: 320 informes realizados
- d) Servicios de asistencia técnica  
Meta: 17 proyectos terminados
- e) Estudios e investigaciones  
Meta: 8 proyectos terminados
- f) Difusión de investigaciones técnicas  
Meta: 70 publicaciones

**COMISIÓN NACIONAL DE COMUNICACIONES**

Programa: Control de los Servicios de Telecomunicaciones

- a) Adjudicación de frecuencias  
Meta: 20 licencias otorgadas
- b) Autorizaciones para instalación y puesta en funcionamiento  
Meta: 3.737 autorizaciones otorgadas
- c) Homologación de equipos  
Meta: 1.300 equipos homologados
- d) Realización de auditorías técnicas y contables  
Meta: 1.564 auditorías realizadas





- e) Inspección a servicios de telecomunicaciones  
Meta: 27.216 inspecciones realizadas
- f) Atención de usuarios  
Meta: 44.020 reclamos solucionados
- g) Fiscalización de estaciones fijas y móviles  
Meta: 280 estaciones fijas fiscalizadas  
Meta: 4.700 estaciones móviles fiscalizadas
- h) Certificación de operador en telecomunicaciones  
Meta: 2.000 certificados expedidos
- i) Autorización de empresas para la fabricación y/o comercialización  
Meta: 200 autorizaciones otorgadas
- j) Otorgamiento de licencias de radioaficionados  
Meta: 800 licencias otorgadas
- k) Asignación de recursos de numeración y señalización  
Meta: 30 autorizaciones otorgadas
- l) Autorización de tarjetas prepagas de telecomunicaciones  
Meta: 20 autorizaciones otorgadas


#### DIRECCIÓN NACIONAL DE VIALIDAD

##### Programa: Construcciones

- a) Pasos fronterizos y corredores de integración (préstamo AR-0202)  
Meta: 431 kilómetros construidos
- b) Obras de mejoramiento y reposición de rutas  
Meta: 1.430 kilómetros rehabilitados
- c) Concesión sin peaje para conservación y mejoramiento  
Meta: 609 kilómetros conservados
- d) Mantenimiento y reconstrucción de puentes  
Meta: 1.359 metros construidos
- e) Obras por convenio con provincias  
Meta: 175 kilómetros construidos
- f) Obras en circuitos turísticos  
Meta: 21 kilómetros construidos

##### Programa: Sistema de Contratos de Recuperación y Mantenimiento

- a) Recuperación y mantenimiento de mallas viales  
Meta: 9.717 kilómetros rehabilitados



## ENTE NACIONAL DE OBRAS HÍDRICAS DE SANEAMIENTO

### Programa: Asistencia Técnico-Financiera para Saneamiento

- a) **Habilitación de obras menores de saneamiento**  
Meta: 14 obras habilitadas
- b) **Habilitación de obras en zonas carenciadas (PROARSA)**  
Meta: 80 obras habilitadas
- c) **Expansiones de agua potable y cloaca con cooperativas de trabajo**  
Meta: 94 obras habilitadas
- d) **Habilitación de obras de abastecimiento de agua potable y saneamiento**  
Meta: 10 obras habilitadas
- e) **Habilitación de obras especiales de agua potable y saneamiento**  
Meta: 9 obras habilitadas
- f) **Expansión de redes de agua y cloacas (PAST)**  
Meta: 300 obras habilitadas

## ENTE NACIONAL REGULADOR DEL GAS

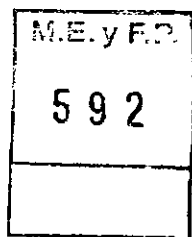
### Programa: Regulación del Transporte y Distribución de Gas

- a) **Análisis regulatorio**  
Meta: 130 casos
- b) **Atención de usuarios**  
Meta: 91.800 personas atendidas
- c) **Audiencias de conciliación**  
Meta: 4 casos
- d) **Auditorías de calidad del servicio comercial**  
Meta: 1.033 auditorías realizadas
- e) **Auditoría a agentes del sistema de gas natural comprimido**  
Meta: 474 auditorías realizadas
- f) **Auditorías al sistema de distribución**  
Meta: 508 auditorías realizadas
- g) **Auditorías al sistema de transmisión**  
Meta: 133 auditorías realizadas

## ENTE NACIONAL REGULADOR DE LA ELECTRICIDAD

### Programa: Regulación y Contralor del Mercado Eléctrico

- a) **Atención de Usuarios**  
Meta: 321.400 personas atendidas
- b) **Evaluación del impacto ambiental**





- Meta: 20 inspecciones realizadas
- c) Control de calidad del producto y servicio técnico  
Meta: 16.960 inspecciones realizadas
  - d) Control de calidad del servicio comercial  
Meta: 8 auditorías realizadas
  - e) Seguridad eléctrica en la vía pública  
Meta: 1.800 inspecciones realizadas  
Meta: 13 auditorías realizadas
  - f) Verificación de sistemas de gestión ambiental  
Meta: 15 sistemas verificados
  - g) Control físico de inversiones  
Meta: 3.000 inspecciones realizadas
  - h) Evaluación de la situación económica financiera de los concesionarios  
Meta: 36 informes económicos realizados

#### **ADMINISTRACIÓN NACIONAL DE AVIACIÓN CIVIL**

##### **Programa: Regulación, Fiscalización y Administración de la Aviación Civil**


- a) Servicio de protección al vuelo y ayuda a la aeronavegación  
Meta: 663.281 movimientos de aeronaves
- b) Habilitación de aeronaves y talleres  
Meta: 4.250 habilitaciones otorgadas
- c) Licencias y habilitaciones al personal aeronavegante  
Meta: 8.593 habilitaciones otorgadas
- d) Habilitación de aeródromos públicos y privados  
Meta: 17 habilitaciones otorgadas
- e) Capacitación al personal operativo en aeropuertos y aeródromos  
Meta: 1.539 técnicos capacitados
- f) Vuelos de verificación  
Meta: 1.000 horas de vuelo
- g) Publicaciones de uso aeronáutico  
Meta: 8.642 publicaciones
- h) Movimiento de pasajeros  
Meta: 20.495.229 pasajeros transportados

M.E. y F.P.

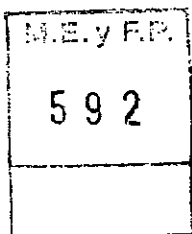
592

#### **MINISTERIO DE EDUCACIÓN**

##### **Programa: Desarrollo de la Educación Superior**



- a) Convalidación de títulos extranjeros  
Meta: 1.045 títulos convalidados
- b) Incentivos a docentes universitarios con actividades de investigación  
Meta: 20.000 docentes investigadores beneficiados
- c) Publicaciones universitarias  
Meta: 4 publicaciones
- d) Otorgamiento de becas a alumnos universitarios  
Meta: 14.832 becarios beneficiados
- e) Formación universitaria  
Meta: 73.115 egresados
- f) Registro y legalización de títulos y otros documentos  
Meta: 284.500 registros
- g) Autorización de nuevas universidades privadas  
Meta: 1 autorización otorgada
- h) Autorización de nuevas carreras universitarias  
Meta: 13 autorizaciones otorgadas
- i) Autorización de nuevas unidades académicas  
Meta: 1 autorización otorgada
- j) Reconocimiento oficial de títulos universitarios nacionales  
Meta: 230 títulos otorgados
- k) Autorización de carreras a distancia  
Meta: 34 autorizaciones otorgadas
- l) Otorgamiento de becas para carreras prioritarias  
Meta: 32.726 becarios beneficiados



Programa: Acciones Compensatorias en Educación

- a) Aportes para acciones de retención e inclusión  
Meta: 1.500 escuelas atendidas
- b) Provisión de libros: textos, lectura y manuales  
Meta: 2.031.235 libros provistos
- c) Provisión de útiles escolares  
Meta: 3.600 escuelas atendidas
- d) Desarrollo de centros de actividades juveniles  
Meta: 2.235 centros atendidos
- e) Otorgamiento de becas correspondientes a leyes especiales  
Meta: 1.500 becarios beneficiados



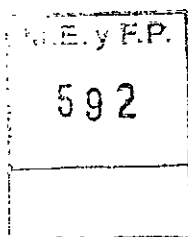


- f) Otorgamiento de becas a aborígenes  
Meta: 20.000 becarios beneficiados
- g) Acompañamiento a escuelas para gestión de la asignación universal  
Meta: 200 escuelas atendidas
- h) Otorgamiento de becas a alumnos bajo protección judicial  
Meta: 10.000 becarios beneficiados
- i) Apoyo a escuelas albergues para actividades extracurriculares  
Meta: 500 escuelas atendidas
- j) Entrega de kit y material didáctico  
Meta: 150.000 alumnos atendidos
- k) Acciones de retención e inclusión nivel primario  
Meta: 3.000 escuelas atendidas
- l) Aportes para el desarrollo de orquestas y coros infanto juveniles  
Meta: 90 orquestas atendidas
- m) Aportes para la movilidad escolar  
Meta: 4.160 escuelas atendidas
- n) Asistencia a bibliotecas de escuelas de educación especial  
Meta: 1.000 escuelas atendidas
- ñ) Estímulo económico a alumnos de buenos rendimientos educativos  
Meta: 6.000 alumnos atendidos
- o) Desarrollo de actividades recreativas y educativas  
Meta: 64.214 alumnos participantes
- p) Implementación de sistemas de control de ausentismos  
Meta: 1.200 escuelas atendidas

Programa: Infraestructura y Equipamiento

- a) Transferencias de recursos para el mejoramiento de la infraestructura  
Meta: 199.333 m2 construidos
- b) Transferencias de recursos para equipamiento mobiliario  
Meta: 2.396 aulas equipadas
- c) Transferencias de recursos para microemprendimientos productivos  
Meta: 5 escuelas atendidas
- d) Transferencias de recursos para dotación de servicios básicos  
Meta: 200 escuelas atendidas

Programa: Innovación y Desarrollo de la Formación Tecnológica



- a) Capacitación tecnológica  
Meta: 4.000 personas capacitadas
- b) Servicios de asistencia técnica  
Meta: 300 servicios brindados
- c) Administración de incentivos fiscales  
Meta: 400 proyectos promovidos
- d) Diseño de perfiles profesionales  
Meta: 60 perfiles diseñados
- e) Diseño curricular de ofertas educativas  
Meta: 350 módulos diseñados
- f) Producción de materiales didácticos y de divulgación  
Meta: 400 materiales producidos
- g) Distribución de computadoras a alumnos  
Meta: 100.000 netbooks entregadas
- h) Formación de docentes de educación técnico profesional  
Meta: 16.000 docentes capacitados
- i) Asistencia financiera en educación técnico profesional  
Meta: 500 proyectos promovidos  
Meta: 4.000 instituciones asistidas
- j) Asistencia financiera para provisión a bibliotecas de la educación  
Meta: 800 instituciones asistidas

Programa: Mejoramiento de la Calidad Educativa

- a) Distribución de equipos informáticos a escuelas rurales  
Meta: 376 escuelas atendidas
- b) Capacitación en educación para jóvenes y adultos  
Meta: 8.000 docentes capacitados

**COMISIÓN NACIONAL DE EVALUACIÓN Y ACREDITACIÓN UNIVERSITARIA**

Programa: Evaluación y Acreditación Universitaria

- a) Evaluación institucional externa  
Meta: 10 instituciones evaluadas
- b) Evaluación de proyectos institucionales  
Meta: 53 proyectos institucionales
- c) Evaluación de programas de grado  
Meta: 124 dictámenes



- d) Evaluación de programas de postgrado  
Meta: 530 dictámenes

## **MINISTERIO DE CIENCIA, TECNOLOGÍA E INNOVACIÓN PRODUCTIVA**

### **Programa: Formulación e Implementación de la Política de Ciencia y Tecnología**

- a) Proyectos federales de innovación productiva  
Meta: 200 subsidios otorgados
- b) Subsidios a instituciones  
Meta: 68 subsidios otorgados
- c) Proyectos de desarrollo tecnológico municipal  
Meta: 150 subsidios otorgados
- d) Apoyo tecnológico al sector turismo  
Meta: 150 subsidios otorgados
- e) Eslabonamientos productivos  
Meta: 61 subsidios otorgados
- f) Servicio bibliográfico  
Meta: 2.600.000 consultas bibliográficas
- g) Fomento de la vinculación científica con el exterior  
Meta: 450 viajes realizados

## **CONSEJO NACIONAL DE INVESTIGACIONES CIENTÍFICAS Y TÉCNICAS**

### **Programa: Formación de Recursos Humanos y Promoción Científica y Tecnológica**

- a) Formación de becarios  
Meta: 3.245 becarios formados
- b) Financiamiento para proyectos de investigación y desarrollo internacional  
Meta: 26 proyectos de investigación
- c) Asesoramiento Técnico  
Meta: 120 casos atendidos
- d) Asistencia técnica en la gestión de patentes  
Meta: 60 patentes registradas

### **Programa: Exhibición Pública e Investigación en Ciencias Naturales de la República Argentina**

- a) Visitas guiadas  
Meta: 115.000 visitantes atendidos  
Meta: 82.800 alumnos atendidos
- b) Publicaciones técnicas

Meta: 16 publicaciones realizadas

- c) Asesoramiento técnico  
Meta: 690 casos investigados

## MINISTERIO DE TRABAJO, EMPLEO Y SEGURIDAD SOCIAL

### Programa: Acciones de Empleo

Acciones de empleo:

- a) Empleo transitorio  
Meta: 2.020.000 beneficios otorgados
- b) Mantenimiento del empleo privado  
Meta: 667.000 beneficios otorgados
- c) Asistencia técnica a proyectos de pago único  
Meta: 900 proyectos promovidos
- d) Incentivos para la reinserción laboral  
Meta: 970.850 beneficios otorgados
- e) Asistencia para la inserción laboral  
Meta: 80.000 beneficios otorgados
- f) Seguro de capacitación y empleo  
Meta: 2.070.000 beneficios otorgados

### Programa: Formulación y Regulación de la Política Laboral

- a) Negociación de convenios colectivos  
Meta: 1.350 convenios realizados
- b) Resolución de controversias  
Meta: 127.000 conciliaciones realizadas

### Programa: Acciones de Capacitación Laboral

- a) Capacitación laboral  
Meta: 115.000 personas capacitadas
- b) Asistencia para capacitación  
Meta: 550 instituciones asistidas
- c) Asistencia técnica y financiera para terminalidad educativa  
Meta: 150.000 beneficiarios
- d) Asistencia técnico financiera para capacitación laboral  
Meta: 95 proyectos promovidos
- e) Asistencia técnica y financiera en formación y terminalidad  
Meta: 250 municipios asistidos



- f) Asistencia financiera a jóvenes desocupados  
Meta: 800.000 beneficios otorgados
- g) Asistencia a trabajadores desocupados para desarrollar proyectos  
Meta: 90.000 personas asistidas

#### SUPERINTENDENCIA DE RIESGOS DEL TRABAJO

##### Programa: Fiscalización Cumplimiento de la Ley de Riesgos del Trabajo

- a) Auditoría de exámenes periódicos  
Meta: 49 auditorías realizadas
- b) Fiscalización del cumplimiento de prestaciones dinerarias  
Meta: 61 auditorías realizadas
- c) Auditorías en ART's y empleadores autoasegurados  
Meta: 218 auditorías realizadas
- d) Fiscalización en empresas  
Meta: 5.425 inspecciones realizadas
- e) Auditorías del proceso de recalificación en ART's  
Meta: 3.000 casos auditados
- f) Auditorías de rehabilitación de casos crónicos  
Meta: 850 casos auditados
- g) Auditorías de exámenes preocupacionales  
Meta: 96 auditorías realizadas
- h) Auditoría de control interno  
Meta: 80 auditorías realizadas
- i) Auditorías de contratos de afiliación  
Meta: 24 auditorías realizadas

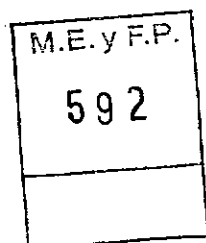
#### ADMINISTRACIÓN NACIONAL DE LA SEGURIDAD SOCIAL

##### Programa: Prestaciones Previsionales

- a) Atención de jubilaciones  
Meta: 4.081.416 jubilados
- b) Atención de pensiones  
Meta: 1.450.045 pensionados

##### Programa: Atención ex-cajas provinciales

- a) Atención de jubilaciones  
Meta: 123.972 jubilados
- b) Atención de pensiones  
Meta: 34.301 pensionados





Programa: Atención pensiones ex-combatientes

- a) Atención de pensiones  
Meta: 21.386 pensionados

Programa: Asignaciones Familiares

- a) Asignaciones familiares de activos:  
Meta: 6.666.916 beneficiarios atendidos
- b) Asignaciones familiares de pasivos  
Meta: 1.124.309 beneficiarios atendidos

Programa: Seguro de Desempleo

- a) Atención de seguros de desempleo  
Meta: 108.797 beneficiarios atendidos

Programa: Complementos a las Prestaciones Previsionales

- a) Atención de subsidios tarifas  
Meta: 126.928 beneficiarios atendidos
- b) Atención a través de subsidios de contención familiar  
Meta: 227.986 beneficios otorgados

**MINISTERIO DE SALUD**

Programa: Cobertura de Emergencias Sanitarias

- a) Asistencia sanitaria  
Meta: 50.000 pacientes asistidos
- b) Capacitación  
Meta: 500 personas capacitadas
- c) Asistencia sanitaria en emergencias  
Meta: 60 pacientes trasladados


Programa: Atención Médica a los Beneficiarios de Pensiones no Contributivas


- a) Cobertura médico asistencial a pensionados y grupo familiar  
Meta: 867.358 beneficiarios asistidos

Programa: Atención Primaria de la Salud

Fortalecimiento de la Atención Primaria de la Salud

- a) Capacitación  
Meta: 4 cursos dictados  
Meta: 500 personas capacitadas
- b) Asistencia para la fluoración del agua  
Meta: 4.000.000 personas cubiertas
- c) Difusión de información en educación para la salud  
Meta: 5.000 ejemplares distribuidos





Meta: 4 documentos producidos

**Desarrollo de la Salud Sexual y la Procreación Responsable**

- a) Asistencia en salud sexual y reproductiva  
Meta: 22.265.688 tratamientos entregados
- b) Distribución de preservativos  
Meta: 24.000.000 productos distribuidos

Programa: Atención de la Madre y el Niño

Plan Nacional en Favor de la Madre y el Niño

- a) Asistencia con medicamentos  
Meta: 1.950.000 tratamientos entregados
- b) Asistencia nutricional con leche fortificada  
Meta: 14.000.000 kg. de leche entregados
- c) Publicaciones  
Meta: 50.000 ejemplares distribuidos
- d) Capacitación  
Meta: 3.000 personas capacitadas
- e) Asistencia para la detección de enfermedades congénitas  
Meta: 1.500.000 análisis realizados
- f) Provisión de equipamiento a centros de salud  
Meta: 25 centros equipados
- g) Financiamiento de cirugías de cardiopatías congénitas  
Meta: 200 pacientes operados

Plan NACER (BIRF 7225-AR y BIRF 7409-AR)


- a) Asistencia financiera a provincias para seguro de salud maternal  
Meta: 1.680.739 beneficiarios


Programa: Prevención y Control de Enfermedades y Riesgos Específicos

- a) Distribución de vacunas (PAI y otras)  
Meta: 32.564.200 dosis distribuidas
- b) Inmunización de menores  
Meta: 3.416.000 personas vacunadas
- c) Asistencia con medicamentos  
Meta: 412.120 tratamientos distribuidos

Programa: Lucha Contra el SIDA y Enfermedades de Transmisión Sexual

- a) Distribución de biológicos  
Meta: 1.500.000 determinaciones serológicas realizadas





- b) Asistencia regular con medicamentos  
Meta: 33.000 personas asistidas/mes.
- c) Estudios de carga viral  
Meta: 50.000 análisis realizados
- d) Asistencia nutricional a recién nacidos de madres VIH positivo  
Meta: 1.600 niños asistidos
- e) Distribución de preservativos  
Meta: 48.000.000 productos distribuidos
- f) Elaboración y difusión de materiales sobre VIH/ETS  
Meta: 12.000.000 folletos distribuidos
- g) Publicaciones técnicas  
Meta: 30.000 ejemplares distribuidos

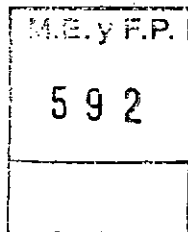
#### ADMINISTRACIÓN NACIONAL DE MEDICAMENTOS, ALIMENTOS Y TECNOLOGÍA MÉDICA

##### Programa: Control y Fiscalización de Medicamentos, Alimentos y Productos Médicos Control y Fiscalización de Medicamentos, Cosméticos y Productos para Diagnóstico

- a) Control de calidad de productos y establecimientos  
Meta: 29.500 productos analizados  
Meta: 4.800 establecimientos inspeccionados  
Meta: 84 inspecciones de buenas prácticas
- b) Autorización de productos  
Meta: 7.200 productos autorizados  
Meta: 500 autorizaciones de comercios  
Meta: 280 autorizaciones de buenas prácticas
- c) Habilitación de establecimientos  
Meta: 165 establecimientos habilitados
- d) Vigilancia sanitaria  
Meta: 5.800 casos evaluados

##### Control y Fiscalización de Alimentos y Productos Domisanitarios

- a) Control de calidad de productos y establecimientos  
Meta: 98.000 productos analizados  
Meta: 1.300 establecimientos inspeccionados
- b) Autorización de productos  
Meta: 11.320 productos autorizados
- c) Habilitación de establecimientos  
Meta: 95 establecimientos habilitados





- d) Vigilancia sanitaria  
Meta: 4.540 casos evaluados

Control y Fiscalización de Productos Médicos

- a) Control de calidad de productos y establecimientos  
Meta: 25.000 certificados emitidos  
Meta: 450 establecimientos inspeccionados
- b) Autorización de productos  
Meta: 2.000 productos autorizados
- c) Habilitación de establecimientos  
Meta: 160 establecimientos habilitados
- d) Vigilancia sanitaria  
Meta: 50 casos evaluados

INST. NAC. CENTRAL ÚNICO COORD. DE ABLACIÓN E IMPLANTE

Programa: Regulación de la Ablación e Implantes

- a) Capacitación profesional técnica  
Meta: 80 cursos dictados  
Meta: 800 personas capacitadas
- b) Administración del registro de donantes de células progenitoras  
Meta: 7.500 donantes registrados
- c) Procuración de órganos  
Meta: 631 donantes  
Meta: 1.762 órganos ablacionados
- d) Procuración de tejidos  
Meta: 585 donantes  
Meta: 1.840 tejidos ablacionados
- e) Transplante de órganos  
Meta: 1.515 órganos transplantados
- f) Transplante de tejidos  
Meta: 1.030 tejidos transplantados
- g) Servicio de información telefónica  
Meta: 60.000 consultas atendidas
- h) Elaboración de materiales de difusión  
Meta: 12 materiales producidos
- i) Búsqueda de donantes de células progenitoras hematopoyéticas  
Meta: 76 transplantes concretados  
Meta: 600 transplantes no concretados



## HOSPITAL NACIONAL PROFESOR ALEJANDRO POSADAS

### Programa: Atención Sanitaria para la Comunidad

- a) Atención de Pacientes externos  
Meta: 567.995 consultas médicas
- b) Atención de pacientes internados  
Meta: 18.635 egresos
- c) Atención de pacientes de emergencia  
Meta: 175.699 consultas médicas
- d) Intervenciones quirúrgicas  
Meta: 12.480 procedimientos realizados

## COLONIA NACIONAL Dr. MANUEL A. MONTES DE OCA


### Programa: Atención de Pacientes

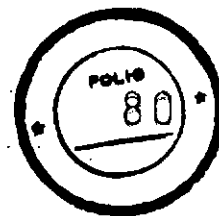
- a) Atención de pacientes ambulatorios  
Meta: 24.000 consultas médicas
- b) Internación de pacientes crónicos  
Meta: 850 pacientes internados
- c) Asistencia financiera para la externación de pacientes  
Meta: 60 pacientes asistidos

## SERVICIO NACIONAL DE REHABILITACIÓN

### Programa: Prevención y Control de las Discapacidades

- a) Capacitación  
Meta: 1.735 personas capacitadas
- b) Servicios de asistencia técnica  
Meta: 277 organizaciones atendidas
- c) Formación de terapistas ocupacionales  
Meta: 73 egresados
- d) Formación de técnicos en ortesis y prótesis  
Meta: 20 egresados
- e) Internación de niños y adolescentes con discapacidad severa  
Meta: 75 pacientes internados
- f) Rehabilitación de discapacitados con técnicas deportivas  
Meta: 93.070 prestaciones
- g) Otorgamiento de franquicias para automotores  
Meta: 2.400 franquicias otorgadas





Meta: 300 franquicias denegadas

h) Orientación al discapacitado

Meta: 20.425 personas atendidas

i) Seguimiento del tratamiento de personas discapacitadas carenciadas

Meta: 84 personas cubiertas

j) Categorización de instituciones para el registro de prestado

Meta: 100 instituciones evaluadas

k) Otorgamiento del símbolo internacional de acceso

Meta: 13.700 símbolos otorgados

l) Certificación de la discapacidad

Meta: 20.425 certificados otorgados

Meta: 1.425 certificados denegados

#### **ADMINISTRACIÓN DE PROGRAMAS ESPECIALES**

Programa: Asistencia Financiera a Agentes del Seguro de Salud

a) Asistencia integral al drogadependiente

Meta: 2.850 subsidios otorgados

b) Asistencia para tratamiento de afectados por VIH/SIDA

Meta: 73.200 subsidios otorgados

c) Atención al discapacitado

Meta: 106.250 subsidios otorgados

d) Asistencia para prestaciones de alta complejidad

Meta: 21.360 pacientes asistidos

e) Asistencia para tratamiento de pacientes hemofílicos

Meta: 1.950 subsidios otorgados

f) Asistencia para tratamiento prolongado con medicamentos

Meta: 36.340 subsidios otorgados

#### **MINISTERIO DE DESARROLLO SOCIAL**

Programa: Desarrollo y Fomento del Deporte Social y del Deporte de Alto Rendimiento

a) Participación de atletas en competencias

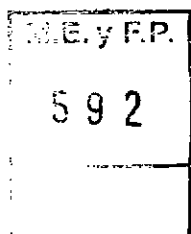
Meta: 4.000 atletas participantes

b) Becas a deportistas

Meta: 1.000 becarios beneficiados

c) Asistencia financiera a centros regionales de desarrollo deportivo

Meta: 1.000 participantes asistidos




- d) Promoción del deporte de alto rendimiento deportivo - CENARD  
Meta: 350.000 raciones alimentarias otorgadas  
Meta: 120.000 personas alojadas
- e) Asistencia Técnica a Deportistas  
Meta: 230 deportistas asistidos
- f) Promoción e iniciación deportiva y recreativa - CERENA  
Meta: 120.000 participantes  
Meta: 390.000 raciones alimentarias otorgadas  
Meta: 20.000 personas alojadas
- g) Inclusión deportiva de grupos focalizados  
Meta: 20.000 participantes
- h) Asistencia técnico-financiera a escuelas de iniciación deportiva  
Meta: 3.500 escuelas asistidas
- i) Asistencia técnico-financiera a Clubes y ONGs  
Meta: 3.000 instituciones asistidas
- j) Organización de juegos deportivos  
Meta: 1.200.000 participantes

Programa: Pensiones no Contributivas

- a) Atención de pensiones  
Meta: 1.122.516 pensionados atendidos

Programa: Seguridad Alimentaria

- a) Asistencia financiera para conformación de huertas  
Meta: 590.000 huertas asistidas.  
Meta: 3.450.000 personas asistidas.
- b) Asistencia alimentaria a hogares indigentes  
Meta: 15.000.000 tickets alimentarios  
Meta: 2.800.000 módulos alimentarios
- c) Asistencia técnica y financiera a comedores comunitarios  
Meta: 1.479 comedores asistidos
- d) Creación y consolidación de emprendimientos productivos alimentarios  
Meta: 18 organizaciones asistidas
- e) Asistencia financiera a comedores escolares  
Meta: 11.500 comedores asistidos
- f) Capacitación en nutrición  
Meta: 30 asistencias brindadas  
Meta: 35 eventos de capacitación realizados



- g) Capacitación a facilitadores de primera infancia  
Meta: 800 facilitadores capacitados

Programa: Familias por la Inclusión Social

- a) Acciones de promoción familiar comunitaria y ocupacional  
Meta: 1.200 proyectos promovidos
- b) Inscripción al régimen de monotributo social  
Meta: 578.378 beneficiarios inscriptos

Programa: Acciones p/la Promoción y Protección Integral de los Derechos de Niños, Niñas y Adolescentes

- a) Consolidación/Conformación/ espacios institucionales  
Meta: 50 organizaciones asistidas
- b) Fortalecimiento familiar y/o comunitario  
Meta: 1.095 personas asistidas
- c) Restitución de derechos y cuidados en ambientes alternativos  
Meta: 350 personas asistidas
- d) Asistencia a adolescentes infractores a la Ley penal  
Meta: 1.500 personas asistidas
- e) Transferencia de capacidades y construcción de espacios institucionales  
Meta: 20 organizaciones asistidas

**INSTITUTO NAC. DE ASOCIATIVISMO Y ECONOMÍA SOCIAL**

Programa: Asistencia a la Actividad Cooperativa y Mutual

- a) Control de entidades mutuales  
Meta: 8.400 mutuales controladas
- b) Capacitación  
Meta: 80.000 personas capacitadas
- c) Creación de nuevas cooperativas  
Meta: 1.740 cooperativas creadas
- d) Control de cooperativas  
Meta: 8.000 cooperativas controladas
- e) Otorgamiento de nuevas matrículas a mutuales  
Meta: 240 mutuales incorporadas
- f) Asistencia financiera a cooperativas y mutuales  
Meta: 120 instituciones asistidas

INSTITUTO NACIONAL DE ASUNTOS INDÍGENAS

Programa: Atención y Desarrollo de Poblaciones Indígenas

- a) Promoción de la participación y organización indígena  
Meta: 52 talleres
  
- b) Relevamiento técnico - jurídico - catastral de comunidades indígenas  
Meta: 10 relevamientos ejecutados  
Meta: 8 relevamientos financiados
  
- c) Fortalecimiento y desarrollo de comunidades indígenas independientes  
Meta: 60 proyectos promovidos



#### **4.2 EMPRESAS PÚBLICAS**

Para el ejercicio 2011 se prevén ingresos de operación por \$12.149,7 millones, lo que implica un incremento de un 48,9 % respecto del ejercicio 2010. Dicho aumento se explica fundamentalmente por las empresas Energía Argentina S.A., Nucleoeléctrica Argentina S.A. y el Correo Oficial de la República Argentina S.A. En lo referido a esta última el incremento en los ingresos se explica principalmente por la prestación de servicios logísticos de los actos electorales.

Desde el punto de vista económico, cuatro empresas concentran las principales actividades del sector y sus recursos representan el 70,3% del total de los ingresos de operación del sector.

##### **Correo Oficial de la República Argentina S.A.**

La empresa ha proyectado recolectar, clasificar, transportar y distribuir 556,5 millones de piezas postales, lo que significa un valor levemente superior respecto al año 2010.

En cuanto al nivel de unidades del servicio telegráfico, se espera una disminución de un 5,7 % en la cantidad de unidades servidas y de 3,1% en giros monetarios con relación al ejercicio 2010.

##### **Agua y Saneamientos Argentinos S.A.**

Para el ejercicio 2011 la entidad proyecta la expansión del servicio y la incorporación de nuevos usuarios, así como la realización de tareas de mantenimiento de los servicios actualmente existentes.

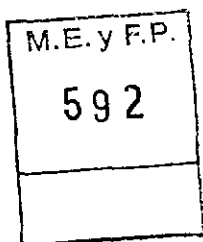
Con relación a la producción estimada para el 2011, se prevé:

- Producción de agua librada a la red (millones m<sup>3</sup> / año): 1.846
- Bombeo y tratamiento cloacal (millones m<sup>3</sup> / año): 912
- Pretratamiento cloacal (millones m<sup>3</sup> / año): 315

##### **Nucleoeléctrica Argentina S.A.**

La empresa tiene a su cargo la generación y venta de Energía Eléctrica de las Centrales Nucleares Atucha I y Embalse. Asimismo se encuentra encargada de la terminación de la Central Nuclear Atucha II.

Para el año 2011 la entidad proyecta alcanzar una generación eléctrica proveniente de las Centrales Nucleares Atucha I, Embalse y Atucha II de 6.814.157 Mwh netos con



una tarifa promedio de \$245,8 por MWh, lo que resultará en ingresos de operación por un total de \$1.675,0 millones.

### **Energía Argentina S.A.**

Para el ejercicio 2011, se proyecta que la empresa perciba ingresos de operación por \$3.556,8 millones. Al respecto, se destaca la venta de gas natural importado por la entidad, parte del cual es proveniente del Estado Plurinacional de Bolivia en el marco del contrato suscripto entre ENARSA y Yacimientos Petrolíferos Fiscales Bolivianos (YPFB) firmado en el mes de octubre de 2006. Igualmente resaltan los ingresos derivados de la gestión de la compañía como Unidad de Gestión Técnico-Operativa del Programa de Energía Total, lo cual implicará recurrir a la importación de gas natural licuado.

Asimismo, se destacan los ingresos por operaciones de trading y venta de combustibles líquidos a partir de la refinación de petróleo crudo que efectúa ENARSA.

### **4.3 ENTES PÚBLICOS NO COMPRENDIDOS EN LA ADMINISTRACIÓN NACIONAL**

Este sector se encuentra conformado por entes cuyo tratamiento presupuestario se corresponde con el tratamiento aplicable para las Empresas y Sociedades del Estado de acuerdo a lo establecido en el Capítulo III del Título II de la Ley de Administración Financiera y de los Sistemas de Control del Sector Público Nacional N° 24.156 y sus modificaciones.


Seguidamente se describen las actividades a desarrollar por las principales entidades que componen el sector.

#### **Administración Federal de Ingresos Públicos (AFIP)**

La AFIP lleva adelante una de las actividades estratégicas del Estado Nacional como es la determinación, liquidación y recaudación de gravámenes federales para el financiamiento del gasto público. En tal sentido, los objetivos enunciados por el ente se sintetizan en la administración del sistema tributario nacional y de seguridad social, el control del comercio exterior y la reducción del incumplimiento fiscal y el contrabando.

Con relación a la producción a desarrollar durante el ejercicio 2011, se prevé:

- Procesar 33.000.000 de declaraciones juradas.
- Procesar 74.000.000 de pagos.
- Otorgar 560.000 permisos de exportación
- Liberar a plaza 790.000 despachos de importación.







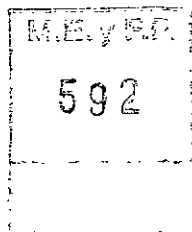
- Controlar 4.300.000 de contribuyentes activos, 7.100.000 de empleados en relación de dependencia y 31.000 operadores del comercio exterior habilitados.

### **Instituto Nacional de Cine y Artes Audiovisuales (INCAA)**

A partir del Decreto N° 1536/2002, se convirtió al Instituto Nacional de Cine y Artes Audiovisuales en un Ente Público no Estatal en el ámbito de la Secretaría de Cultura de la Nación. Dicho Instituto se encuentra a cargo de la administración del Fondo de Fomento Cinematográfico, regulado por el Artículo 21 y subsiguientes de la Ley N° 17.741, de Fomento de la Actividad Cinematográfica (t.o. 2001).

El citado Instituto, tiene a su cargo el fomento y regulación de la actividad cinematográfica en todo el territorio de la República y en el exterior, en lo referente a la cinematografía nacional.

En lo referido a los gastos del Instituto, se prevén transferencias corrientes por un monto de \$125,0 millones para el 2011, de los cuales el 94,7% corresponde a subsidios a productores. Dentro del total de transferencias corrientes se incluyen, además, transferencias a las provincias por \$2,2 millones y pagos a organismos internacionales, a los cuales se encuentra asociado el Instituto, por \$4,5 millones.





## 5. LA INVERSIÓN REAL DEL SECTOR PÚBLICO NACIONAL

582

1

## 5. LA INVERSIÓN REAL DEL SECTOR PÚBLICO NACIONAL

La inversión real directa prevista para el ejercicio 2011 en el Sector Público Nacional asciende a \$28.738,0 millones, lo cual equivale a 1,78 puntos del PIB. El importe mencionado supera en un 45,8% al nivel alcanzado en el ejercicio anterior.

La inversión se concentra principalmente en las obras que realizarán las Empresas Públicas y los Organismos Descentralizados. Le siguen en orden de importancia las que se encuentran bajo responsabilidad de la Administración Central y de las Instituciones de Seguridad Social.

### INVERSIÓN REAL DEL SECTOR PÚBLICO NACIONAL (en miles de pesos y %)

	IMPORTE	PARTICIP.
I – Administración Nacional	15.790.512,0	55,0
1 . Administración Central	3.782.528,8	13,2
2 . Organismos Descentralizados	9.619.646,3	33,5
3 . Instituciones de Seguridad Social	2.388.336,9	8,3
II – Empresas Públicas	12.393.446,0	43,1
III – Otros Entes Públicos	553.349,0	1,9
IV – Fondos Fiduciarios del Estado Nacional	696,0	0,0
<b>TOTAL SECTOR PÚBLICO NACIONAL</b>	<b>28.738.003,0</b>	<b>100,0</b>

Del análisis de la inversión real según la finalidad del gasto, se observa que en servicios económicos se encuentra el mayor monto de las inversiones programadas. Las mismas se encuentran principalmente en la función transporte, por las obras que prevé realizar la Dirección Nacional de Vialidad, en la función energía, combustibles y minería, por las obras a cargo de las empresas Nucleoeléctrica Argentina S.A y de Energía Argentina S.A. y en la función comunicaciones, por los emprendimientos a cargo de la Empresa Argentina de Soluciones Satelitales S.A.

Le sigue en orden de importancia el gasto en inversión con destino a servicios sociales, sobresaliendo la inversión de la Administración Nacional de la Seguridad Social, de la empresa Agua y Saneamientos Argentinos S.A. y del Ente Nacional de Obras Hídricas de Saneamiento.



SECTOR PÚBLICO NACIONAL - INVERSIÓN REAL SEGUN FINALIDAD  
(en miles de pesos y %)

	IMPORTE	PARTICIP.
1 . Administración Gubernamental	1.265.799,1	4,4
2 . Servicios de Defensa y Seguridad	980.704,3	3,4
3 . Servicios Sociales	6.805.310,4	23,7
4 . Servicios Económicos	19.686.189,2	68,5
<b>TOTAL</b>	<b>28.738.003,0</b>	<b>100,0</b>

Cabe destacar que durante el ejercicio 2011, poco más del 81% de la inversión pública nacional se financiará con recursos internos.

SECTOR PÚBLICO NACIONAL  
ESTRUCTURA DEL FINANCIAMIENTO DE LA INVERSIÓN REAL  
(en %)

Tesoro Nacional	46,6
Otros Recursos Internos	34,9
Crédito Externo	18,5


**5.1 LA INVERSIÓN REAL DE LA ADMINISTRACIÓN NACIONAL**

**5.1.1. Por jurisdicción y categorías programáticas**

Dentro de la Administración Nacional, el Ministerio de Planificación Federal, Inversión Pública y Servicios concentra el mayor nivel de inversión real entre las jurisdicciones, teniendo a su cargo el 63,2% de las inversiones totales a emprender durante el presente ejercicio.

Entre sus organismos dependientes, la Dirección Nacional de Vialidad administra el 80% de la inversión real de dicho Ministerio y el 51% de la correspondiente a toda la Administración Nacional, destinándose la mayor parte de los gastos al programa Construcciones, principalmente a obras de "mejoramiento y reposición de rutas" y, en menor medida, a "pasos fronterizos y corredores de integración".

Por su parte, se destaca la inversión real prevista en el Ministerio de Trabajo, Empleo y Seguridad Social, la cual representa el 15,3% del total de la Administración Nacional. En este caso, el 98,6% corresponde a la inversión de la Administración Nacional de la Seguridad Social, en el marco del programa "Conectar Igualdad.Com.Ar".



Seguidamente puede observarse que el 69,3% de este gasto ha sido definido como "proyectos", y el resto como "otras inversiones". Cabe aclarar que la primera categoría se refiere a los gastos que involucran la creación, ampliación o mejora -incluyendo las acciones de dirección, planificación, estudios, etc.- de un bien de uso, coincidiendo con el concepto de inversión real utilizado en las cuentas nacionales; mientras que las "otras inversiones" abarcan sólo a la categoría "actividad", esto es la adquisición de bienes de capital preexistentes sin mediar transformación alguna para su uso.

**INVERSIÓN REAL DE LA ADMINISTRACIÓN NACIONAL  
POR CATEGORIAS PROGRAMÁTICAS SEGÚN JURISDICCIÓN**  
(en miles de pesos)

JURISDICCIÓN	PROYECTOS	OTRAS INVERSIONES	TOTAL
Poder Legislativo Nacional		41.182,8	41.182,8
Poder Judicial de la Nación	308.614,9	116.930,5	425.545,4
Ministerio Público		35.259,7	35.259,7
Presidencia de la Nación	24.568,2	49.871,8	74.440,0
Jefatura de Gabinete de Ministros	202.932,3	49.360,8	252.293,1
Ministerio del Interior		55.834,4	55.834,4
Ministerio de Relaciones Exteriores, Comercio Internacional y Culto	346.312,6	50.607,5	396.920,1
Ministerio de Justicia y Derechos Humanos	173.549,0	34.315,3	207.864,3
Ministerio de Seguridad	35.427,4	475.753,5	511.180,9
Ministerio de Defensa	187.462,0	208.171,9	395.633,9
Ministerio de Economía y Finanzas Públicas	17.328,3	75.823,3	93.151,6
Ministerio de Industria	1.045,0	12.119,0	13.164,0
Ministerio de Agricultura, Ganadería y Pesca	55.902,3	146.746,5	202.648,8
Ministerio de Turismo	58.680,0	7.349,2	66.029,2
Ministerio de Planificación Federal, Inversión Pública y Servicios	9.351.628,4	620.245,3	9.971.873,7
Ministerio de Educación	500,0	19.506,1	20.006,1
Ministerio de Ciencia, Tecnología e Innovación Productiva	100.500,0	78.083,0	178.583,0
Ministerio de Trabajo, Empleo y Seguridad Social	32.712,7	2.390.284,7	2.422.997,4
Ministerio de Salud	50.662,9	208.337,9	259.000,8
Ministerio de Desarrollo Social		16.902,8	16.902,8
Obligaciones a Cargo del Tesoro		150.000,0	150.000,0
<b>TOTAL ADMINISTRACIÓN NACIONAL</b>	<b>10.947.826,0</b>	<b>4.842.686,0</b>	<b>15.790.512,0</b>

M.E. y F.P.  
592

### 5.1.2. Por finalidad

La inversión real directa prevista en la Administración Nacional se concentrará fundamentalmente en la prestación de Servicios Económicos y Sociales, representando ambas finalidades el 89% del total.

Dentro de los Servicios Económicos, la mayor asignación de gastos se destina a la función Transporte, en gran medida para obras de mejoramiento y reposición de rutas y caminos, y para pasos fronterizos y corredores de integración. Por el lado de los Servicios Sociales, se destacan las inversiones presupuestadas en Educación y Cultura, en Ciencia y Técnica y en Agua Potable y Alcantarillado.

**ADMINISTRACIÓN NACIONAL  
INVERSIÓN REAL DIRECTA POR FINALIDAD**  
(en miles de pesos y %)

	IMPORTE	PARTICIP.
1 . Administración Gubernamental	761.099,1	4,8
2 . Servicios de Defensa y Seguridad	980.704,4	6,2
3 . Servicios Sociales	4.769.641,3	30,2
4 . Servicios Económicos	9.279.067,2	58,8
<b>TOTAL</b>	<b>15.790.512,0</b>	<b>100,0</b>

### 5.1.3. Estructura de financiamiento

El Tesoro Nacional financiará la mayor parte de la inversión real directa de la Administración Nacional. La cual se efectuará básicamente con recursos internos (91%), quedando el resto del financiamiento a cargo del crédito externo.

**ESTRUCTURA DEL FINANCIAMIENTO DE LA INVERSIÓN REAL  
DE LA ADMINISTRACIÓN NACIONAL**  
(en %)

Tesoro Nacional	75,6
Otros Recursos Internos	15,4
Crédito Externo	9,0

M.E. y F.P.  
592



## 5.2 LA INVERSIÓN REAL DE LAS EMPRESAS PÚBLICAS Y OTROS ENTES

### EMPRESAS PÚBLICAS

El nivel de la inversión real del consolidado de Empresas Públicas no Financieras previsto para el año 2011 alcanza la suma de \$12.393,4 millones.

El 94,6% de la inversión real de este sector se encuentra explicada por los emprendimientos de seis entidades. Los aspectos más destacados de la inversión a cargo de estas empresas se detallan a continuación.

#### **Nucleoeléctrica Argentina S.A.**

El monto proyectado como inversión real para el ejercicio 2011 alcanza los \$5.318,3 millones, siendo una de sus principales obras la encarada por el Proyecto Central Nuclear Atucha II que asciende a \$3.816,3 millones.

Por otra parte, la inversión prevista para el Programa de Extensión de Vida de la Central Nuclear Embalse alcanza la suma de \$1.187,7 millones, mientras que para los Proyectos de Extensión de Vida Central Nuclear Atucha I y de la Cuarta Central Nuclear se prevé una erogación de \$220,0 millones.

#### **Empresa Argentina de Soluciones Satelitales S.A.**

En el corriente ejercicio la inversión real presupuestada alcanza la suma de \$3.219,0 millones, financiada a través de transferencias de capital del Tesoro Nacional.

Las principales obras a ser ejecutadas por esta empresa son la Plataforma SATVD-T por \$1.035,4 millones y los proyectos Red Federal de Fibra Óptica, Conectar Igualdad, Televisión Directa al Hogar, Nuevas Tecnologías y Red de Datos, complementarios al programa estratégico "Argentina Conectada". Estos últimos por un total de \$1.263,8 millones.

#### **Agua y Saneamientos Argentinos S.A.**

La inversión real directa prevista por la empresa asciende a \$1.992,0 millones, la cual se encuentra enmarcada mayoritariamente dentro del Plan Director de la misma.

Entre las obras mas significativas proyectadas para el ejercicio 2011, se destacan la Planta Potabilizadora de Agua Paraná de las Palmas, la Planta de Pretratamiento de Líquidos Cloacales de Berazategui y obras de mantenimiento y mejoras en redes y plantas.

592



### **Administración de Infraestructuras Ferroviarias S.E.**

Para el corriente ejercicio se presupuesta en inversión real la suma de \$726,2 millones, financiada principalmente mediante transferencias de capital del Tesoro Nacional y, en menor medida, por el producido de la venta del patrimonio ferroviario transferido a la empresa desde el Organismo de Administración de Bienes del Estado (ONABE).

Los principales proyectos a ser encarados por la entidad son: la recuperación del Ferrocarril Belgrano Cargas y la rehabilitación de los servicios urbanos e interurbanos que comunican distintas ciudades de la República. Asimismo, la empresa prevé llevar a cabo diversos proyectos especiales que determine la Secretaría de Transporte.

### **Energía Argentina S.A.**

La inversión real que se prevé para esta empresa en el año 2011 asciende a la suma de \$252,5 millones.

Los principales proyectos a ser encarados por esta entidad son el Banco de Datos Integral de Hidrocarburos, el Parque Eólico Arauco, el Gasoducto Juana Azurduy y la Planta de Regasificación Escobar.

### **Yacimientos Mineros de Agua de Dionisio:**

En el ejercicio 2011 se presupuestan inversiones por un monto de \$213,0 millones, vinculadas con las tareas de prospección, exploración y mejoramiento de la infraestructura edilicia del complejo Farallón Negro, con la exploración de nuevas áreas mineras. Se continuará con el desarrollo y explotación del Yacimiento Alto de la Blenda y Farallón Negro (Veta Esperanza SE, Vetas del Farallón Negro y Veta Encuentro) y con la inspección y control de todos los trabajos en el proyecto Bajo la Alumbra.

### **OTROS ENTES PÚBLICOS**

Dentro de este universo, la mayor inversión prevista para el año 2011 será efectuada por la Administración Federal de Ingresos Públicos con \$504,7 millones, representando el 91,2% del subsector. Este importe se destina básicamente a la modernización de tecnologías aplicadas al control y servicios, y a la continuación del plan de inversiones edilicias. En ese sentido, los principales gastos que se proyectan son \$242,0 millones en maquinaria y equipos y \$157,1 millones en construcciones.



## 6. EMPLEO DEL SECTOR PÚBLICO NACIONAL

EEI  
R

## **6. EMPLEO DEL SECTOR PÚBLICO NACIONAL**

El nivel de empleo previsto en el Sector Público Nacional para el año 2011 se calcula en 418.433 cargos, de los cuales aproximadamente el 80% pertenecen a la Administración Nacional, mientras que el resto se distribuye entre las Empresas y Sociedades del Estado y los Otros Entes Públicos. Su distribución sectorial es la siguiente:

### EMPLEO EN EL SECTOR PÚBLICO NACIONAL

<b>SECTOR PÚBLICO NACIONAL</b>	<b>418.433</b>
ADMINISTRACIÓN NACIONAL	334.601
EMPRESAS Y SOCIEDADES DEL ESTADO	44.817
OTROS ENTES PÚBLICOS	39.015

Es importante señalar que en este ejercicio, a diferencia de años anteriores, se incluye dentro del sector Otros Entes Públicos la dotación de personal del Instituto Nacional de Servicios Sociales para Jubilados y Pensionados

### **6.1 ADMINISTRACIÓN NACIONAL**

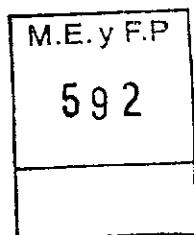
La Administración Nacional no presentará alteraciones significativas en su política de recursos humanos respecto a la implementada durante 2010.

Se prevé continuar con el proceso de negociación colectiva del resto de los Convenios Colectivos de Trabajo Sectoriales aún pendientes de negociación, en el marco de las pautas y la agenda que se fijen oportunamente y según lo establecido por la Ley N° 24.185 de Convenciones Colectivas de Trabajo.

Con relación al Sistema Nacional de Empleo Público (SINEP), se seguirá con el desarrollo de los distintos aspectos a reglamentar, a fin de lograr la aplicación de todos los institutos convencionales aprobados.

También, se continuará con las acciones tendientes a optimizar el empleo público desde el punto de vista cualitativo y cuantitativo, implementando tecnologías de gestión de recursos humanos en las jurisdicciones y entidades que permitan potenciar en forma integral la capacidad y la eficiencia del capital humano del Estado.

En comparación con el año 2010, se proyecta un aumento neto en la cantidad de cargos de 8.784. De este incremento, aproximadamente el 68% le corresponde a la Administración Central y el resto a los Organismos Descentralizados.





El aumento en la Administración Central se debe principalmente por las subas en:

- Ministerio de Seguridad (3.669 agentes): En la Gendarmería Nacional se incorporaron 2.000 gendarmes destinados al control de rutas nacionales y a tareas de apoyo a la seguridad ciudadana, en Prefectura Naval Argentina se incrementaron 1.000 cargos para reforzar los escenarios y operativos de seguridad en el Gran Buenos Aires y en la Ciudad Autónoma de Buenos Aires y en Policía de Seguridad Aeroportuaria se aumentaron 469 cargos para reforzar principalmente la Dirección General de Seguridad Preventiva y otras unidades regionales;
- Ministerio de Relaciones Exteriores, Comercio Internacional y Culto (576 agentes): básicamente por la incorporación de personal contratado a planta permanente;
- Ministerio de Justicia y Derechos Humanos (525 agentes): En el Servicio Penitenciario Federal se asignaron 500 cargos de Subayudante por el aumento de los cupos o plazas a partir de la puesta en funcionamiento del Complejo Güemes-Salta. Adicionalmente, se otorgaron para el Ente de Cooperación Técnica y Financiera del Servicio Penitenciario Federal 60 cargos para incorporar agentes profesionales y maestros en los talleres de laborterapia;
- Ministerio Público (297 agentes): En la Procuración General de la Nación y en la Defensoría General de la Nación especialmente por pasaje de personal contratado a planta, personal destinado a agilizar los trámites judiciales de causas por violación de los Derechos Humanos y por la creación del Juzgado Federal de Primera Instancia de Moreno, Provincia de Buenos Aires;
- Poder Judicial de la Nación (220 agentes): En la Corte Suprema de Justicia de la Nación se aumentan 131 cargos para el plan de informatización de la Asesoría Técnica Médico-Psicológica de la Cámara Nacional de Apelaciones en lo Civil y de la Oficina de la Mujer, y en el Consejo de la Magistratura se incorporan 89 cargos para los Juzgados Federales de Primera Instancia en Moreno (Prov. de Buenos Aires) y en la ciudad de Mendoza, como así también para la Cámara Nacional Electoral;
- Ministerio de Salud (188 agentes): por la incorporación a planta de los residentes médicos.

M.E. y F.P.
592


En los Organismos Descentralizados los mayores incrementos se registran en:

- Ministerio del Interior (749 agentes): En la Agencia Nacional de Seguridad Vial se incrementó la planta en 638 cargos en virtud de la aprobación de la nueva estructura del mismo y en la Dirección Nacional de Migraciones se incorporaron 111 agentes para reforzar la planta de las delegaciones de control migratorio del interior del país y por la internacionalización del Aeropuerto Jorge Newbery;
- Ministerio de Ciencia, Tecnología e Innovación Productiva (500 agentes): En el Consejo Nacional de Investigaciones Científicas y Técnicas por la incorporación de becarios a la carrera de Investigador Científico y Tecnológico;
- Ministerio de Salud (447 agentes): especialmente por el aumento de 376 agentes en la Superintendencia de Servicios de Salud, por la modificación de la estructura de personal en función de la mayor carga de trabajo de las distintas unidades pertenecientes a este organismo;

- Ministerio de Agricultura, Ganadería y Pesca (430 agentes): Corresponde al aumento de la planta de personal en el Instituto Nacional de Tecnología Agropecuaria para cumplimentar los principales objetivos estratégicos definidos para el año 2011;
- Ministerio de Planificación Federal, Inversión Pública y Servicios (383 agentes): En la Comisión Nacional de Energía Atómica se incorporaron 200 contratados a planta permanente debido a la mayor demanda de trabajo en la Central Nuclear Atucha II y en el Ente Nacional Regulador del Gas se incrementaron 183 cargos para adecuar la planta de personal a las nuevas necesidades del organismo.

### EMPLEO EN LA ADMINISTRACIÓN NACIONAL

<b>ADMINISTRACIÓN NACIONAL</b>	<b>334.601</b>
ADMINISTRACIÓN CENTRAL	275.927
Poder Legislativo Nacional	10.836
Poder Judicial de la Nación	23.075
Ministerio Público	6.078
Presidencia de la Nación	2.792
Jefatura de Gabinete de Ministros	1.464
Ministerio del Interior	693
M. de Relaciones Exteriores, Com. Int. y Culto	2.525
M. de Justicia y Derechos Humanos	14.555
Ministerio de Seguridad	94.681
Ministerio de Defensa	101.833
Ministerio de Economía y Finanzas Públicas	3.227
Ministerio de Industria	364
Ministerio de Agricultura, Ganadería y Pesca	753
Ministerio de Turismo	429
M. de Planificación Federal, Inversión Pública y Serv.	2.208
Ministerio de Educación	1.114
M. de Ciencia, Tecnología e Innovación Productiva	546
Ministerio de Trabajo, Empleo y Seguridad Social	2.650
Ministerio de Salud	4.272
Ministerio de Desarrollo Social	1.832
<b>ORGANISMOS DESCENTRALIZADOS</b>	<b>44.238</b>
<b>INSTITUCIONES DE SEGURIDAD SOCIAL</b>	<b>14.436</b>



### 6.2 EMPRESAS PÚBLICAS

El sector Empresas y Sociedades del Estado proyecta para el corriente año un incremento de 965 agentes entre las plantas ocupadas al cierre del ejercicio 2010 y las plantas

aprobadas para el año 2011. Este incremento se origina totalmente en el subsector de empresas en marcha, donde se destaca el aumento en la empresa Agua y Saneamientos Argentinos S.A.

#### EMPLEO EN LAS EMPRESAS Y SOCIEDADES DEL ESTADO

SECTOR	2010	2011	VARIAC. %
En Marcha	43.766	44.783	2,3
Residuales	86	34	-60,5
<b>Total General</b>	<b>43.852</b>	<b>44.817</b>	<b>2,2</b>

Dentro de las empresas en marcha, la mayor cantidad de personal se observa en el Correo Oficial de la República Argentina; en el Ferrocarril General Belgrano, en Agua y Saneamientos Argentinos S.A., en Radio y Televisión Argentina; en Yacimientos Carboníferos de Río Turbio y en Nucleoeléctrica Argentina S.A, representando en conjunto el 81,4 % de la dotación total de este subsector.

Con relación a las empresas residuales, las mismas cuentan con una dotación de 34 agentes, destacándose que casi el 65% del personal se concentra en el Instituto Nacional de Reaseguros y Telam S.A.I.P.

La estructura ocupacional se encuentra compuesta en un 94,1% por personal permanente, de los cuales el 99,95% se concentra en empresas en marcha.

#### EMPLEO EN LAS EMPRESAS Y SOCIEDADES DEL ESTADO ESTRUCTURA OCUPACIONAL 2011

SECTOR	PLANTA PERMANENTE	PLANTA TEMPORARIA	TOTAL
En Marcha	42.152	2.631	44.783
Residuales	20	14	34
<b>Total General</b>	<b>42.172</b>	<b>2.645</b>	<b>44.817</b>

#### 6.3 OTROS ENTES PÚBLICOS

En este sector, se ha previsto para el año 2011 una dotación de personal de 39.015 agentes, observándose un incremento de aproximadamente 0,3% respecto al ejercicio anterior.

Es importante señalar que el 98,3% del total de agentes de este sector pertenecen a la Administración Federal de Ingresos Públicos y al Instituto Nacional de Servicios Sociales para Jubilados y Pensionados, correspondiendo la cantidad de 23.218 agentes para el primero de ellos y la cantidad de 15.151 agentes para el segundo.



# ANEXOS

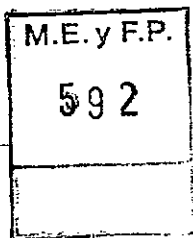
FIGURA 11  
1980

1



## ANEXO 1

# NÓMINA DE JURISDICCIONES, ORGANISMOS Y ENTIDADES INTEGRANTES DEL SECTOR PÚBLICO NACIONAL



**SECTOR PÚBLICO NACIONAL**

**Administración Nacional**

**Administración Central**

- Poder Legislativo Nacional
  - Senado de la Nación
  - Cámara de Diputados
  - Biblioteca del Congreso de la Nación
  - Imprenta del Congreso de la Nación
  - Dirección de Ayuda Social para el Personal del Congreso de la Nación
  - Defensoría del Pueblo de la Nación
  - Procuración Penitenciaria de la Nación
- Poder Judicial de la Nación
  - Consejo de la Magistratura
  - Corte Suprema de Justicia de la Nación
- Ministerio Público
  - Procuración General de la Nación
  - Defensoría General de la Nación
- Presidencia de la Nación
  - Secretaría General
  - Secretaría de Inteligencia
  - Secretaría de Programación para la Prevención de la Drogadicción y la Lucha contra el Narcotráfico
  - Secretaría de Cultura
  - Secretaría Legal y Técnica
- Jefatura de Gabinete de Ministros
  - Dirección General de Administración de la Jefatura de Gabinete de Ministros
  - Autoridad Cuenca Matanza Riachuelo
- Ministerio del Interior
  - Ministerio del Interior
- Ministerio de Relaciones Exteriores, Comercio Internacional y Culto
  - Ministerio de Relaciones Exteriores, Comercio Internacional y Culto
- Ministerio de Justicia y Derechos Humanos
  - Servicio Penitenciario Federal
  - Ministerio de Justicia y Derechos Humanos
  - Ente de Cooperación Técnico-Financiera del Servicio Penitenciario Federal
- Ministerio de Seguridad
  - Policía Federal Argentina
  - Ministerio de Seguridad
  - Gendarmería Nacional
  - Prefectura Naval Argentina
  - Policía de Seguridad Aeroportuaria
- Ministerio de Defensa
  - Ministerio de Defensa

M.E. y P.P.  
592






- Estado Mayor Conjunto de las FF.AA.  
Instituto de Investigaciones Científicas y Técnicas para la Defensa  
Estado Mayor Gral. del Ejército  
Dirección General de Servicio Logístico de la Defensa  
Estado Mayor Gral. de la Armada  
Estado Mayor Gral. de la Fuerza Aérea
- Ministerio de Economía y Finanzas Públicas  
Instituto Nacional de Estadística y Censos  
Ministerio de Economía y Finanzas Públicas
  - Ministerio de Industria  
Comisión Nacional de Comercio Exterior  
Ministerio de Industria
  - Ministerio de Agricultura, Ganadería y Pesca  
Ministerio de Agricultura, Ganadería y Pesca
  - Ministerio de Turismo  
Secretaría de Turismo
  - Ministerio de Planificación Federal, Inversión Pública y Servicios  
Ministerio de Planificación Federal, Inversión Pública y Servicios  
Organismo Nacional de Administración de Bienes
  - Ministerio de Educación  
Ministerio de Educación
  - Ministerio de Ciencia, Tecnología e Innovación Productiva  
Ministerio de Ciencia, Tecnología e Innovación Productiva
  - Ministerio de Trabajo, Empleo y Seguridad Social  
Ministerio de Trabajo, Empleo y Seguridad Social
  - Ministerio de Salud  
Ministerio de Salud
  - Ministerio de Desarrollo Social  
Ministerio de Desarrollo Social  
Secretaría Nacional de la Niñez, Adolescencia y Familia
  - Servicio de la Deuda Pública  
Servicio de la Deuda Pública
  - Obligaciones a Cargo del Tesoro  
Obligaciones a Cargo del Tesoro


#### **Organismos Descentralizados**

- Poder Legislativo Nacional  
Auditoría General de la Nación
- Presidencia de la Nación  
Sindicatura General de la Nación  
Autoridad Regulatoria Nuclear  
Teatro Nacional Cervantes  
Biblioteca Nacional  
Instituto Nacional del Teatro

RECE y P.F.  
592

- Fondo Nacional de las Artes
- Jefatura de Gabinete de Ministros
  - Autoridad Federal de Servicios de Comunicación Audiovisual
- Ministerio del Interior
  - Registro Nacional de las Personas
  - Dirección Nacional de Migraciones
  - Agencia Nacional de Seguridad Vial
- Ministerio de Relaciones Exteriores, Comercio Internacional y Culto
  - Comisión Nacional de Actividades Espaciales
- Ministerio de Justicia y Derechos Humanos
  - Instituto Nacional Contra la Discriminación, la Xenofobia y el Racismo
- Ministerio de Defensa
  - Instituto Geográfico Nacional
  - Servicio Meteorológico Nacional
- Ministerio de Economía y Finanzas Públicas
  - Comisión Nacional de Valores
  - Superintendencia de Seguros de la Nación
  - Tribunal Fiscal de la Nación
- Ministerio de Industria
  - Instituto Nacional de Tecnología Industrial
  - Instituto Nacional de la Propiedad Industrial
- Ministerio de Agricultura, Ganadería y Pesca
  - Instituto Nacional de Tecnología Agropecuaria
  - Instituto Nacional de Investigación y Desarrollo Pesquero
  - Instituto Nacional de Vitivinicultura
  - Oficina Nacional de Control Comercial Agropecuario
  - Instituto Nacional de Semillas
  - Servicio Nacional de Sanidad y Calidad Agroalimentaria
- Ministerio de Turismo
  - Administración de Parques Nacionales
  - Instituto Nacional de Promoción Turística
- Ministerio de Planificación Federal, Inversión Pública y Servicios
  - Comisión Nacional de Energía Atómica
  - Instituto Nacional del Agua
  - Comisión Nacional de Comunicaciones
  - Dirección General de Fabricaciones Militares
  - Dirección Nacional de Vialidad
  - Tribunal de Tasaciones de la Nación
  - Ente Nacional de Obras Hídricas de Saneamiento
  - Servicio Geológico Minero Argentino
  - Ente Nacional Regulador del Gas
  - Ente Nacional Regulador de la Electricidad
  - Organismo Regulador de Seguridad de Presas
  - Comisión Nacional de Regulación del Transporte






- Organismo Regulador del Sistema Nacional de Aeropuertos
- Administración Nacional de Aviación Civil
- Ministerio de Educación
  - Fundación Miguel Lillo
  - Comisión Nacional de Evaluación y Acreditación Universitaria
- Ministerio de Ciencia, Tecnología e Innovación Productiva
  - Consejo Nacional de Investigaciones Científicas y Técnicas
- Ministerio de Trabajo, Empleo y Seguridad Social
  - Superintendencia de Riesgos del Trabajo
- Ministerio de Salud
  - Centro Nacional de Reeducción Social
  - Hospital Nacional Dr. Baldomero Sommer
  - Administración Nacional de Medicamentos, Alimentos y Tecnología Médica
  - Instituto Nacional Central Unico Coordinador de Ablación e Implante
  - Administración Nacional de Laboratorios e Institutos de Salud "Dr. Carlos G. Malbrán"
  - Hospital Nacional Profesor Alejandro Posadas
  - Colonia Nacional Dr. Manuel A. Montes de Oca
  - Instituto Nacional de Rehabilitación Psicosfísica del Sur Dr. Juan Otimio Tesone
  - Servicio Nacional de Rehabilitación
  - Administración de Programas Especiales
  - Superintendencia de Servicios de Salud
- Ministerio de Desarrollo Social
  - Instituto Nacional de Asociativismo y Economía Social
  - Instituto Nacional de Asuntos Indígenas


#### **Instituciones de Seguridad Social**

- Ministerio de Seguridad
  - Caja de Retiros, Jubilaciones y Pensiones de la Policía Federal
- Ministerio de Defensa
  - Instituto de Ayuda Financiera para pago de Retiros y Pensiones Militares
- Ministerio de Trabajo, Empleo y Seguridad Social
  - Administración Nacional de la Seguridad Social

#### **Ex-Cajas Previsionales Provinciales**

Santiago del Estero  
Catamarca  
Salta  
San Juan  
Mendoza  
La Rioja  
Río Negro  
Jujuy  
Tucumán  
San Luis





## Empresas y Sociedades del Estado

### **Sociedades del Estado**

Lotería Nacional S.E.  
Casa de Moneda S.E.  
Radio y Televisión Argentina S.E.  
EDUC.AR. S.E.  
Administración General de Puertos S.E. (A.G.P. S.E.)  
TELAM S.E.  
Operadora Ferroviaria S.E. (SOF S.E.)  
Administración de Infraestructuras Ferroviarias S.E. (AdIF S.E.)

### **Empresas del Estado**

Construcción de Viviendas para la Armada Argentina (COVIARA)

### **Empresas Interestadales**

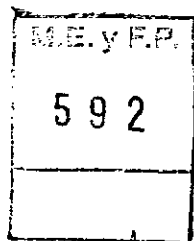
Yacimientos Mineros Agua de Dionisio (YMAD)


### **Sociedades Anónimas**

Correo Oficial de la República Argentina S.A.  
Intercargo S.A. Comercial  
Nucleoeléctrica Argentina S.A.  
Dioxitek S.A.  
Emprendimientos Energéticos Binacionales S.A. (EBISA)  
Polo Tecnológico Constituyentes S.A.  
Servicios de Radio y Televisión de la Universidad Nacional de Córdoba S.A.  
Radio Universidad Nacional del Litoral S.A.  
Innovaciones Tecnológicas Agropecuarias S.A. (INTEA)  
Ferrocarril Gral. Belgrano S.A.  
Energía Argentina S.A. (ENARSA)  
Agua y Saneamientos Argentinos S.A. (AySA S.A.)  
Empresa Argentina de Soluciones Satelitales S.A. (AR-SAT S.A.)  
Talleres Navales Dársena Norte S.A. Comercial Ind. Y Naviera (TANDANOR S.A.C.I. y N).  
Vehículo Espacial Nueva Generación Sociedad Anónima. (VENG S.A.)  
Fábrica Argentina de Aviones (FADEA S.A.)

### **Empresas Residuales**

Argentina Televisora Color S.A. (ATC e.l.)  
Instituto Nacional de Reaseguros S.A. (INDER e.l.)  
Empresa Nacional de Correos y Telégrafos S.A. (ENCOTESA e.l.)  
TELAM S.A.I.P. e.l.  
Líneas Aereas Federales S.A. (LAFSA e.l.)





### **Otros Entes Públicos Empresariales**

Yacimientos Carboníferos de Río Turbio (YCRT)

### **Fondos Fiduciarios del Estado Nacional**

Infraestructura Hídrica

Promoción de la Ganadería Ovina

Promoción Científica y Tecnológica

Desarrollo Provincial

Garantía para la Micro, Pequeña y Mediana Empresa (FOGAPYME)

Fondo Nacional de Desarrollo para la Micro, Pequeña y Mediana Empresa (FONAPYME)

Reconstrucción de Empresas

Transporte Eléctrico Federal

Secretaría de Hacienda BICE

Federal de Infraestructura Regional

Subsidios de Consumos Residenciales de Gas

Subsidios de Consumos Residenciales de Gas Licuado de Petróleo

Sistema de Infraestructura del Transporte

Capital Social

Fideicomiso para la Refinanciación Hipotecaria

Promoción de la Industria del Software

### **Otros Entes Públicos**

Administración Federal de Ingresos Públicos (AFIP)

Instituto Nacional de Servicios Sociales para Jubilados y Pensionados (INSSJyP)

Superintendencia de Bienestar de la Policía Federal Argentina (SBPFA)

Obra Social del Servicio Penitenciario Federal (OSSPF)


Instituto de Obra Social del Ejército (IOSE)

Unidad Especial Sistema de Transmisión Yacyretá (UESTY)

Instituto Nacional de Cine y Artes Audiovisuales (INCAA)

E.E. y F.P.

592

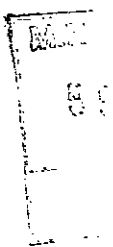


## ANEXO 2

# PRESUPUESTO DE GASTOS DE LA ADMINISTRACIÓN CENTRAL A NIVEL JURISDICCIONAL

M.E. y F.P.  
592

1



**TOTAL POR JURISDICCION  
GASTOS CORRIENTES Y DE CAPITAL  
DE LA ADMINISTRACION CENTRAL**  
en miles de pesos

CONCEPTO	PODER LEGISLATIVO NACIONAL	PODER JUDICIAL DE LA NACION	MINISTERIO PUBLICO	PRESIDENCIA DE LA NACION	JEFATURA DE GABINETE DE MINISTROS
<b>I) GASTOS CORRIENTES</b>	<b>1.889.137,3</b>	<b>4.605.793,4</b>	<b>1.200.552,1</b>	<b>1.354.120,6</b>	<b>2.533.016,4</b>
- GASTOS DE CONSUMO	1.871.042,3	4.580.694,4	1.200.482,8	1.251.748,4	1.807.291,9
- RENTAS DE LA PROPIEDAD	0,0	0,0	0,0	5,3	0,0
- PRESTACIONES DE LA SEG. SOCIAL	780,0	19.219,0	0,0	0,0	0,0
- OTROS GASTOS CORRIENTES	0,0	0,0	25,3	69,2	14,8
- TRANSFERENCIAS CORRIENTES	17.315,0	5.880,0	44,0	102.297,6	725.709,7
<b>II) GASTOS DE CAPITAL</b>	<b>38.446,5</b>	<b>425.545,4</b>	<b>35.259,7</b>	<b>106.953,9</b>	<b>537.199,5</b>
- INVERSION REAL DIRECTA	38.446,5	425.545,4	35.259,7	44.784,9	249.491,5
- TRANSFERENCIAS DE CAPITAL	0,0	0,0	0,0	62.169,0	284.708,0
- INVERSION FINANCIERA	0,0	0,0	0,0	0,0	3.000,0
<b>TOTAL DE GASTOS</b>	<b>1.927.583,8</b>	<b>5.031.338,8</b>	<b>1.235.811,9</b>	<b>1.461.074,5</b>	<b>3.070.216,0</b>

**TOTAL POR JURISDICCION  
GASTOS CORRIENTES Y DE CAPITAL  
DE LA ADMINISTRACION CENTRAL**  
en miles de pesos

CONCEPTO	MINISTERIO DEL INTERIOR	MINISTERIO DE RELACIONES EXT. COM. INT. Y CULTO	MINISTERIO DE JUSTICIA Y DCHOS. HUMANOS	MINISTERIO DE SEGURIDAD	MINISTERIO DE DEFENSA
I) GASTOS CORRIENTES	1.374.764,3	1.789.576,5	2.665.308,5	13.323.181,7	11.733.566,7
- GASTOS DE CONSUMO	747.538,6	1.483.225,2	1.971.123,0	12.044.595,7	11.707.917,7
- RENTAS DE LA PROPIEDAD	0,0	0,0	0,0	8,2	166,1
- PRESTACIONES DE LA SEG. SOCIAL	0,0	0,0	543.149,2	1.236.842,8	0,0
- OTROS GASTOS CORRIENTES	0,0	675,4	1.616,9	3.773,6	1.060,3
- TRANSFERENCIAS CORRIENTES	627.225,7	305.675,9	149.419,5	37.961,4	24.422,6
II) GASTOS DE CAPITAL	23.536,6	90.682,5	207.526,0	512.553,5	387.344,9
- INVERSION REAL DIRECTA	13.036,6	87.671,3	207.226,0	510.200,9	385.080,1
- TRANSFERENCIAS DE CAPITAL	500,0	3.011,2	300,0	2.352,7	1.864,8
- INVERSION FINANCIERA	10.000,0	0,0	0,0	0,0	400,0
<b>TOTAL DE GASTOS</b>	<b>1.398.300,9</b>	<b>1.880.259,0</b>	<b>2.872.834,6</b>	<b>13.835.735,2</b>	<b>12.120.911,6</b>





**TOTAL POR JURISDICCION  
GASTOS CORRIENTES Y DE CAPITAL  
DE LA ADMINISTRACION CENTRAL**  
en miles de pesos

CONCEPTO	MINISTERIO DE ECONOMIA Y FINANZAS PUBLICAS	MINISTERIO DE INDUSTRIA	MINISTERIO DE AGRICULTURA GANADERIA Y PESCA	MINISTERIO DE TURISMO	MINISTERIO DE PLAN. FED. INV. PUB. Y SERV.
I) GASTOS CORRIENTES	1.214.731,5	265.828,6	856.652,4	224.905,5	26.684.207,8
- GASTOS DE CONSUMO	1.185.023,7	169.406,9	182.236,2	214.177,7	959.210,2
- RENTAS DE LA PROPIEDAD	349,2	0,0	0,0	0,0	3,0
- PRESTACIONES DE LA SEG. SOCIAL	0,0	0,0	0,0	0,0	0,0
- OTROS GASTOS CORRIENTES	9,2	0,0	28,5	0,0	18,3
- TRANSFERENCIAS CORRIENTES	29.349,5	96.421,6	674.387,7	10.727,7	25.724.976,3
II) GASTOS DE CAPITAL	93.113,6	71.262,1	6.616,9	17.698,4	17.865.335,4
- INVERSION REAL DIRECTA	88.413,6	3.332,1	6.286,9	15.933,9	1.078.811,6
- TRANSFERENCIAS DE CAPITAL	4.700,0	12.650,0	330,0	1.764,5	16.761.523,8
- INVERSION FINANCIERA	0,0	55.280,0	0,0	0,0	25.000,0
<b>TOTAL DE GASTOS</b>	<b>1.307.845,1</b>	<b>337.090,6</b>	<b>863.269,3</b>	<b>242.603,9</b>	<b>44.549.543,2</b>

M.E. y F.P.  
592

**TOTAL POR JURISDICCION  
GASTOS CORRIENTES Y DE CAPITAL  
DE LA ADMINISTRACION CENTRAL**  
en miles de pesos

CONCEPTO	MINISTERIO DE EDUCACION	MINISTERIO DE CIENCIA, TECN. E INNOVACION PRODUCTIVA	MIN. TRABAJO, EMPLEO Y SEG. SOCIAL	MINISTERIO DE SALUD	MINISTERIO DE DESARROLLO SOCIAL
<b>I) GASTOS CORRIENTES</b>	<b>19.051.560,3</b>	<b>799.074,9</b>	<b>2.427.403,4</b>	<b>4.723.371,2</b>	<b>19.535.958,4</b>
- GASTOS DE CONSUMO	453.804,2	85.984,1	483.967,3	2.325.190,6	1.351.031,7
- RENTAS DE LA PROPIEDAD	2,0	0,0	273,5	0,0	0,0
- PRESTACIONES DE LA SEG. SOCIAL	0,0	0,0	0,0	0,0	11.371.711,0
- OTROS GASTOS CORRIENTES	291,4	0,0	725,6	5,0	269,4
- TRANSFERENCIAS CORRIENTES	18.597.462,7	713.090,8	1.942.437,0	2.398.175,6	6.812.946,3
<b>II) GASTOS DE CAPITAL</b>	<b>847.963,7</b>	<b>195.410,0</b>	<b>139.224,5</b>	<b>415.735,8</b>	<b>28.198,9</b>
- INVERSION REAL DIRECTA	15.826,1	177.410,0	35.240,5	199.033,4	15.487,8
- TRANSFERENCIAS DE CAPITAL	832.137,6	0,0	103.984,0	216.702,3	12.701,1
- INVERSION FINANCIERA	0,0	18.000,0	0,0	0,0	0,0
<b>TOTAL DE GASTOS</b>	<b>19.899.524,0</b>	<b>994.484,9</b>	<b>2.566.627,9</b>	<b>5.139.106,9</b>	<b>19.564.157,4</b>



M.E. y F.P.  
592

**TOTAL POR JURISDICCION  
GASTOS CORRIENTES Y DE CAPITAL  
DE LA ADMINISTRACION CENTRAL**  
en miles de pesos

CONCEPTO	SERVICIO DE LA DEUDA PUBLICA	OBLIGACIONES A CARGO DEL TESORO	TOTAL
I) GASTOS CORRIENTES	36.265.553,0	15.361.538,8	169.879.803,0
- GASTOS DE CONSUMO	233.553,0	48.743,9	46.357.989,5
- RENTAS DE LA PROPIEDAD	36.032.000,0	0,0	36.032.807,2
- PRESTACIONES DE LA SEG. SOCIAL	0,0	0,0	13.171.702,0
- OTROS GASTOS CORRIENTES	0,0	0,0	8.582,9
- TRANSFERENCIAS CORRIENTES	0,0	15.312.794,9	74.308.721,5
II) GASTOS DE CAPITAL	0,0	12.911.666,9	34.957.274,9
- INVERSION REAL DIRECTA	0,0	150.000,0	3.782.528,8
- TRANSFERENCIAS DE CAPITAL	0,0	12.410.810,5	30.712.209,6
- INVERSION FINANCIERA	0,0	350.856,4	462.536,4
<b>TOTAL DE GASTOS</b>	<b>36.265.553,0</b>	<b>28.273.205,7</b>	<b>204.837.077,9</b>



582

**PODER LEGISLATIVO NACIONAL  
GASTOS CORRIENTES Y DE CAPITAL  
DE LA ADMINISTRACION CENTRAL**  
en miles de pesos

CONCEPTO	SENADO DE LA NACION	CAMARA DE DIPUTADOS	BIBLIOTECA DEL CONGRESO DE LA NACION	IMPRENTA DEL CONGRESO DE LA NACION
<b>I) GASTOS CORRIENTES</b>	<b>594.940,9</b>	<b>845.398,2</b>	<b>173.749,4</b>	<b>79.261,6</b>
- GASTOS DE CONSUMO	590.197,9	832.196,2	173.749,4	79.261,6
- RENTAS DE LA PROPIEDAD	0,0	0,0	0,0	0,0
- PRESTACIONES DE LA SEG. SOCIAL	0,0	780,0	0,0	0,0
- OTROS GASTOS CORRIENTES	0,0	0,0	0,0	0,0
- TRANSFERENCIAS CORRIENTES	4.743,0	12.422,0	0,0	0,0
<b>II) GASTOS DE CAPITAL</b>	<b>10.672,1</b>	<b>11.958,6</b>	<b>13.513,8</b>	<b>549,9</b>
- INVERSION REAL DIRECTA	10.672,1	11.958,6	13.513,8	549,9
- TRANSFERENCIAS DE CAPITAL	0,0	0,0	0,0	0,0
- INVERSION FINANCIERA	0,0	0,0	0,0	0,0
<b>TOTAL DE GASTOS</b>	<b>605.613,0</b>	<b>857.356,8</b>	<b>187.263,2</b>	<b>79.811,5</b>

**PODER LEGISLATIVO NACIONAL  
GASTOS CORRIENTES Y DE CAPITAL  
DE LA ADMINISTRACION CENTRAL**  
en miles de pesos

CONCEPTO	DIR. DE AYUDA SOC. PARA EL PERSONAL DEL CONG. DE LA NAC.	DEFENSORIA DEL PUEBLO DE LA NACION	PROCURACION PENITENCIARIA DE LA NACION	TOTAL
I) GASTOS CORRIENTES	102.137,8	67.198,9	26.450,5	1.889.137,3
- GASTOS DE CONSUMO	102.137,8	67.198,9	26.300,5	1.871.042,3
- RENTAS DE LA PROPIEDAD	0,0	0,0	0,0	0,0
- PRESTACIONES DE LA SEG. SOCIAL	0,0	0,0	0,0	780,0
- OTROS GASTOS CORRIENTES	0,0	0,0	0,0	0,0
- TRANSFERENCIAS CORRIENTES	0,0	0,0	150,0	17.315,0
II) GASTOS DE CAPITAL	200,0	860,7	691,4	38.446,5
- INVERSION REAL DIRECTA	200,0	860,7	691,4	38.446,5
- TRANSFERENCIAS DE CAPITAL	0,0	0,0	0,0	0,0
- INVERSION FINANCIERA	0,0	0,0	0,0	0,0
<b>TOTAL DE GASTOS</b>	<b>102.337,8</b>	<b>68.059,6</b>	<b>27.141,9</b>	<b>1.927.583,8</b>



**PODER JUDICIAL DE LA NACION  
GASTOS CORRIENTES Y DE CAPITAL  
DE LA ADMINISTRACION CENTRAL**  
en miles de pesos

CONCEPTO	CONSEJO DE LA MAGISTRATURA	CORTE SUPREMA DE JUSTICIA DE LA NACION	TOTAL
<b>I) GASTOS CORRIENTES</b>	<b>3.746.488,5</b>	<b>859.304,9</b>	<b>4.605.793,4</b>
- GASTOS DE CONSUMO	3.727.263,5	853.430,9	4.580.694,4
- RENTAS DE LA PROPIEDAD	0,0	0,0	0,0
- PRESTACIONES DE LA SEG. SOCIAL	19.219,0	0,0	19.219,0
- OTROS GASTOS CORRIENTES	0,0	0,0	0,0
- TRANSFERENCIAS CORRIENTES	6,0	5.874,0	5.880,0
<b>II) GASTOS DE CAPITAL</b>	<b>214.846,2</b>	<b>210.699,2</b>	<b>425.545,4</b>
- INVERSION REAL DIRECTA	214.846,2	210.699,2	425.545,4
- TRANSFERENCIAS DE CAPITAL	0,0	0,0	0,0
- INVERSION FINANCIERA	0,0	0,0	0,0
<b>TOTAL DE GASTOS</b>	<b>3.961.334,7</b>	<b>1.070.004,1</b>	<b>5.031.338,8</b>

**MINISTERIO PUBLICO  
GASTOS CORRIENTES Y DE CAPITAL  
DE LA ADMINISTRACION CENTRAL**  
en miles de pesos

CONCEPTO	PROCURACION GRAL. DE LA NACION	DEFENSORIA GRAL. DE LA NACION	TOTAL
<b>I) GASTOS CORRIENTES</b>	<b>769.970,2</b>	<b>430.581,9</b>	<b>1.200.552,1</b>
- GASTOS DE CONSUMO	769.934,2	430.548,6	1.200.482,8
- RENTAS DE LA PROPIEDAD	0,0	0,0	0,0
- PRESTACIONES DE LA SEG. SOCIAL	0,0	0,0	0,0
- OTROS GASTOS CORRIENTES	0,0	25,3	25,3
- TRANSFERENCIAS CORRIENTES	36,0	8,0	44,0
<b>II) GASTOS DE CAPITAL</b>	<b>18.526,7</b>	<b>16.733,0</b>	<b>35.259,7</b>
- INVERSION REAL DIRECTA	18.526,7	16.733,0	35.259,7
- TRANSFERENCIAS DE CAPITAL	0,0	0,0	0,0
- INVERSION FINANCIERA	0,0	0,0	0,0
<b>TOTAL DE GASTOS</b>	<b>788.497,0</b>	<b>447.314,9</b>	<b>1.235.811,9</b>

**PRESIDENCIA DE LA NACION  
GASTOS CORRIENTES Y DE CAPITAL  
DE LA ADMINISTRACION CENTRAL**  
en miles de pesos

CONCEPTO	SECRETARIA GENERAL		SECRETARIA DE INTELIGENCIA	SEC. DE PROG. PARA LA PREV. DE LA DROG. Y LA LUCHA C/EL NARCOTRAFICO		SECRETARIA DE CULTURA	SECRETARIA LEGAL Y TECNICA	TOTAL
<b>I) GASTOS CORRIENTES</b>	<b>391.644,8</b>	<b>514.716,7</b>	<b>58.938,8</b>	<b>329.077,2</b>	<b>59.743,0</b>	<b>1.354.120,6</b>		
- GASTOS DE CONSUMO	346.659,0	514.716,7	37.605,1	293.024,7	59.743,0	1.251.748,4		
- RENTAS DE LA PROPIEDAD	5,3	0,0	0,0	0,0	0,0	5,3		
- PRESTACIONES DE LA SEG. SOCIAL	0,0	0,0	0,0	0,0	0,0	0,0		
- OTROS GASTOS CORRIENTES	63,2	0,0	6,0	0,0	0,0	69,2		
- TRANSFERENCIAS CORRIENTES	44.917,4	0,0	21.327,7	36.052,5	0,0	102.297,6		
<b>II) GASTOS DE CAPITAL</b>	<b>88.957,1</b>	<b>0,0</b>	<b>5.850,0</b>	<b>9.499,8</b>	<b>2.647,0</b>	<b>106.953,9</b>		
- INVERSION REAL DIRECTA	28.740,1	0,0	5.850,0	7.547,8	2.647,0	44.784,9		
- TRANSFERENCIAS DE CAPITAL	60.217,0	0,0	0,0	1.952,0	0,0	62.169,0		
- INVERSION FINANCIERA	0,0	0,0	0,0	0,0	0,0	0,0		
<b>TOTAL DE GASTOS</b>	<b>480.602,0</b>	<b>514.716,7</b>	<b>64.788,8</b>	<b>338.577,0</b>	<b>62.390,0</b>	<b>1.461.074,5</b>		





ME  
502

**JEFATURA DE GABINETE DE MINISTROS  
GASTOS CORRIENTES Y DE CAPITAL  
DE LA ADMINISTRACION CENTRAL**  
en miles de pesos

CONCEPTO	DIR. GRAL. DE ADM. DE LA JEF. DE GAB. DE MINISTROS	AUTORIDAD CUENCA MATANZA-RIACHUELO	TOTAL
<b>I) GASTOS CORRIENTES</b>	<b>2.343.661,1</b>	<b>189.355,3</b>	<b>2.533.016,4</b>
- GASTOS DE CONSUMO	1.760.308,3	46.983,5	1.807.291,9
- RENTAS DE LA PROPIEDAD	0,0	0,0	0,0
- PRESTACIONES DE LA SEG. SOCIAL	0,0	0,0	0,0
- OTROS GASTOS CORRIENTES	14,8	0,0	14,8
- TRANSFERENCIAS CORRIENTES	583.337,9	142.371,8	725.709,7
<b>II) GASTOS DE CAPITAL</b>	<b>124.337,0</b>	<b>412.862,5</b>	<b>537.199,5</b>
- INVERSION REAL DIRECTA	60.274,8	189.216,7	249.491,5
- TRANSFERENCIAS DE CAPITAL	64.062,2	220.645,8	284.708,0
- INVERSION FINANCIERA	0,0	3.000,0	3.000,0
<b>TOTAL DE GASTOS</b>	<b>2.467.998,1</b>	<b>602.217,8</b>	<b>3.070.216,0</b>



62

M.E. y F.P.

592

**MINISTERIO DEL INTERIOR  
GASTOS CORRIENTES Y DE CAPITAL  
DE LA ADMINISTRACION CENTRAL**  
en miles de pesos

CONCEPTO	MINISTERIO DEL INTERIOR	TOTAL
I) GASTOS CORRIENTES	1.374.764,3	1.374.764,3
- GASTOS DE CONSUMO	747.538,6	747.538,6
- RENTAS DE LA PROPIEDAD	0,0	0,0
- PRESTACIONES DE LA SEG. SOCIAL	0,0	0,0
- OTROS GASTOS CORRIENTES	0,0	0,0
- TRANSFERENCIAS CORRIENTES	627.225,7	627.225,7
II) GASTOS DE CAPITAL	23.536,6	23.536,6
- INVERSION REAL DIRECTA	13.036,6	13.036,6
- TRANSFERENCIAS DE CAPITAL	500,0	500,0
- INVERSION FINANCIERA	10.000,0	10.000,0
TOTAL DE GASTOS	1.398.300,9	1.398.300,9



M.E. y F.P.  
592

**MINISTERIO DE RELACIONES EXTERIORES, COMERCIO INTERNACIONAL Y CULTO**  
**GASTOS CORRIENTES Y DE CAPITAL**  
**DE LA ADMINISTRACION CENTRAL**  
 en miles de pesos

CONCEPTO	MINISTERIO DE REL. EXTERIORES, COM. INT. Y CULTO	TOTAL
<b>I) GASTOS CORRIENTES</b>	<b>1.789.576,5</b>	<b>1.789.576,5</b>
- GASTOS DE CONSUMO	1.483.225,2	1.483.225,2
- RENTAS DE LA PROPIEDAD	0,0	0,0
- PRESTACIONES DE LA SEG. SOCIAL	0,0	0,0
- OTROS GASTOS CORRIENTES	675,4	675,4
- TRANSFERENCIAS CORRIENTES	305.675,9	305.675,9
<b>II) GASTOS DE CAPITAL</b>	<b>90.682,5</b>	<b>90.682,5</b>
- INVERSION REAL DIRECTA	87.671,3	87.671,3
- TRANSFERENCIAS DE CAPITAL	3.011,2	3.011,2
- INVERSION FINANCIERA	0,0	0,0
<b>TOTAL DE GASTOS</b>	<b>1.880.259,0</b>	<b>1.880.259,0</b>




592

**MINISTERIO DE JUSTICIA Y DERECHOS HUMANOS**  
**GASTOS CORRIENTES Y DE CAPITAL**  
**DE LA ADMINISTRACION CENTRAL**  
en miles de pesos

CONCEPTO	SERVICIO		MINISTERIO DE		TOTAL
	PENITENCIARIO FEDERAL	FEDERAL	JUSTICIA Y DCHOS. HUMANOS	ENTE DE COOP. TECN.-FINANC. DEL SERV. PENIT. FEDERAL	
<b>I) GASTOS CORRIENTES</b>	<b>2,015,778.7</b>	<b>511,169.5</b>	<b>138,360.3</b>	<b>2,665,308.5</b>	
- GASTOS DE CONSUMO	1,439,111.2	393,652.8	138,359.0	1,971,123.0	
- RENTAS DE LA PROPIEDAD	0.0	0.0	0.0	0.0	
- PRESTACIONES DE LA SEG. SOCIAL	543,149.2	0.0	0.0	543,149.2	
- OTROS GASTOS CORRIENTES	1,457.3	158.3	1.3	1,616.9	
- TRANSFERENCIAS CORRIENTES	32,061.0	117,358.5	0.0	149,419.5	
<b>II) GASTOS DE CAPITAL</b>	<b>17,784.0</b>	<b>184,029.0</b>	<b>5,713.1</b>	<b>207,526.0</b>	
- INVERSION REAL DIRECTA	17,784.0	183,729.0	5,713.1	207,226.0	
- TRANSFERENCIAS DE CAPITAL	0.0	300.0	0.0	300.0	
- INVERSION FINANCIERA	0.0	0.0	0.0	0.0	
<b>TOTAL DE GASTOS</b>	<b>2,033,562.7</b>	<b>695,198.5</b>	<b>144,073.4</b>	<b>2,872,834.6</b>	





**MINISTERIO DE SEGURIDAD  
GASTOS CORRIENTES Y DE CAPITAL  
DE LA ADMINISTRACION CENTRAL**  
en miles de pesos

CONCEPTO	POLICIA FEDERAL ARGENTINA		MINISTERIO DE SEGURIDAD	GENDARMERIA NACIONAL		PREFECTURA NAVAL ARGENTINA		POLICIA DE SEGURIDAD AEROPORTUARIA		TOTAL
I) GASTOS CORRIENTES	4.733.199,1		303.634,9	5.167.107,7	2.707.392,9	411.847,1			13.323.181,7	
- GASTOS DE CONSUMO	4.697.594,9		300.407,9	4.435.991,8	2.199.694,5	410.906,7			12.044.595,7	
- RENTAS DE LA PROPIEDAD	8,2		0,0	0,0	0,0	0,0			8,2	
- PRESTACIONES DE LA SEG. SOCIAL	0,0		0,0	729.842,8	507.000,0	0,0			1.236.842,8	
- OTROS GASTOS CORRIENTES	2.252,0		0,0	823,1	698,4	0,0			3.773,6	
- TRANSFERENCIAS CORRIENTES	33.344,0		3.227,0	450,0	0,0	940,4			37.961,4	
II) GASTOS DE CAPITAL	79.920,1		336.137,7	28.452,2	30.281,7	37.762,0			512.553,5	
- INVERSION REAL DIRECTA	77.567,4		336.137,7	28.452,2	30.281,7	37.762,0			510.200,9	
- TRANSFERENCIAS DE CAPITAL	2.352,7		0,0	0,0	0,0	0,0			2.352,7	
- INVERSION FINANCIERA	0,0		0,0	0,0	0,0	0,0			0,0	
<b>TOTAL DE GASTOS</b>	<b>4.813.119,1</b>		<b>639.772,6</b>	<b>5.195.559,9</b>	<b>2.737.674,6</b>	<b>449.609,0</b>			<b>13.835.735,2</b>	



**MINISTERIO DE DEFENSA**  
**GASTOS CORRIENTES Y DE CAPITAL**  
**DE LA ADMINISTRACION CENTRAL**  
en miles de pesos

CONCEPTO	MINISTERIO DE DEFENSA	ESTADO MAYOR CONJUNTO DE FF.AA.		INST. DE INVEST. CIENTIFICAS Y TECNICAS P/LA DEFENSA	ESTADO MAYOR GRAL. DEL EJERCITO
		DEFENSA	DE FF.AA.		
<b>I) GASTOS CORRIENTES</b>	<b>666.864,0</b>	<b>355.306,7</b>	<b>73.691,9</b>	<b>5.047.692,0</b>	
- GASTOS DE CONSUMO	651.757,2	355.222,1	72.938,7	5.045.621,0	
- RENTAS DE LA PROPIEDAD	28,0	9,7	0,0	0,0	
- PRESTACIONES DE LA SEG. SOCIAL	0,0	0,0	0,0	0,0	
- OTROS GASTOS CORRIENTES	181,7	0,0	0,0	574,8	
- TRANSFERENCIAS CORRIENTES	14.897,0	74,8	753,2	1.496,1	
<b>II) GASTOS DE CAPITAL</b>	<b>11.315,4</b>	<b>51.479,0</b>	<b>7.922,7</b>	<b>113.024,1</b>	
- INVERSION REAL DIRECTA	10.165,4	51.479,0	7.808,4	113.024,1	
- TRANSFERENCIAS DE CAPITAL	750,0	0,0	114,3	0,0	
- INVERSION FINANCIERA	400,0	0,0	0,0	0,0	
<b>TOTAL DE GASTOS</b>	<b>678.179,4</b>	<b>406.785,7</b>	<b>81.614,7</b>	<b>5.160.716,1</b>	



M.E. y F.P.

592

**MINISTERIO DE DEFENSA  
GASTOS CORRIENTES Y DE CAPITAL  
DE LA ADMINISTRACION CENTRAL**  
en miles de pesos

CONCEPTO	DIR. GRAL. DE SERVICIO LOGISTICO DE LA DEFENSA	ESTADO MAYOR		TOTAL
		GRAL. DE LA ARMADA	GRAL. DE LA FUERZA AEREA	
<b>I) GASTOS CORRIENTES</b>	<b>13.937,3</b>	<b>2.984.644,7</b>	<b>2.591.430,1</b>	<b>11.733.566,7</b>
- GASTOS DE CONSUMO	13.890,7	2.979.270,4	2.589.217,6	11.707.917,7
- RENTAS DE LA PROPIEDAD	0,0	42,0	86,3	166,1
- PRESTACIONES DE LA SEG. SOCIAL	0,0	0,0	0,0	0,0
- OTROS GASTOS CORRIENTES	46,6	145,4	111,7	1.060,3
- TRANSFERENCIAS CORRIENTES	0,0	5.186,9	2.014,5	24.422,6
<b>II) GASTOS DE CAPITAL</b>	<b>1.163,3</b>	<b>155.508,5</b>	<b>46.931,9</b>	<b>387.344,9</b>
- INVERSION REAL DIRECTA	1.163,3	155.508,5	45.931,4	385.080,1
- TRANSFERENCIAS DE CAPITAL	0,0	0,0	1.000,5	1.864,8
- INVERSION FINANCIERA	0,0	0,0	0,0	400,0
<b>TOTAL DE GASTOS</b>	<b>15.100,6</b>	<b>3.140.153,2</b>	<b>2.638.362,0</b>	<b>12.120.911,6</b>



M.E. y F.P.  
592

**MINISTERIO DE ECONOMIA Y FINANZAS PUBLICAS**  
**GASTOS CORRIENTES Y DE CAPITAL**  
**DE LA ADMINISTRACION CENTRAL**  
en miles de pesos

CONCEPTO	INSTITUTO NAC. DE ESTADISTICA Y CENSOS	MINISTERIO DE ECONOMIA Y FINANZAS PUBL.	TOTAL
I) GASTOS CORRIENTES	253.607,7	961.123,8	1.214.731,5
- GASTOS DE CONSUMO	252.952,5	932.071,1	1.185.023,7
- RENTAS DE LA PROPIEDAD	349,2	0,0	349,2
- PRESTACIONES DE LA SEG. SOCIAL	0,0	0,0	0,0
- OTROS GASTOS CORRIENTES	0,0	9,2	9,2
- TRANSFERENCIAS CORRIENTES	306,0	29.043,5	29.349,5
II) GASTOS DE CAPITAL	5.181,5	87.932,1	93.113,6
- INVERSION REAL DIRECTA	5.181,5	83.232,1	88.413,6
- TRANSFERENCIAS DE CAPITAL	0,0	4.700,0	4.700,0
- INVERSION FINANCIERA	0,0	0,0	0,0
<b>TOTAL DE GASTOS</b>	<b>258.789,2</b>	<b>1.049.055,9</b>	<b>1.307.845,1</b>





592

**MINISTERIO DE INDUSTRIA  
GASTOS CORRIENTES Y DE CAPITAL  
DE LA ADMINISTRACION CENTRAL**  
en miles de pesos

CONCEPTO	COMISION NAC. DE COMERCIO EXTERIOR	MINISTERIO DE INDUSTRIA	TOTAL
<b>I) GASTOS CORRIENTES</b>	<b>11.199,3</b>	<b>254.629,2</b>	<b>265.828,6</b>
- GASTOS DE CONSUMO	11.199,3	158.207,6	169.406,9
- RENTAS DE LA PROPIEDAD	0,0	0,0	0,0
- PRESTACIONES DE LA SEG. SOCIAL	0,0	0,0	0,0
- OTROS GASTOS CORRIENTES	0,0	0,0	0,0
- TRANSFERENCIAS CORRIENTES	0,0	96.421,6	96.421,6
<b>II) GASTOS DE CAPITAL</b>	<b>146,3</b>	<b>71.115,7</b>	<b>71.262,1</b>
- INVERSION REAL DIRECTA	146,3	3.185,7	3.332,1
- TRANSFERENCIAS DE CAPITAL	0,0	12.650,0	12.650,0
- INVERSION FINANCIERA	0,0	55.280,0	55.280,0
<b>TOTAL DE GASTOS</b>	<b>11.345,7</b>	<b>325.745,0</b>	<b>337.090,6</b>



**MINISTERIO DE AGRICULTURA, GANADERIA Y PESCA**  
**GASTOS CORRIENTES Y DE CAPITAL**  
**DE LA ADMINISTRACION CENTRAL**  
 en miles de pesos

CONCEPTO	MINISTERIO DE AGRICULTURA GANADERIA Y PESCA	TOTAL
<b>I) GASTOS CORRIENTES</b>	<b>856.652,4</b>	<b>856.652,4</b>
- GASTOS DE CONSUMO	182.236,2	182.236,2
- RENTAS DE LA PROPIEDAD	0,0	0,0
- PRESTACIONES DE LA SEG. SOCIAL	0,0	0,0
- OTROS GASTOS CORRIENTES	28,5	28,5
- TRANSFERENCIAS CORRIENTES	674.387,7	674.387,7
<b>II) GASTOS DE CAPITAL</b>	<b>6.616,9</b>	<b>6.616,9</b>
- INVERSION REAL DIRECTA	6.286,9	6.286,9
- TRANSFERENCIAS DE CAPITAL	330,0	330,0
- INVERSION FINANCIERA	0,0	0,0
<b>TOTAL DE GASTOS</b>	<b>863.269,3</b>	<b>863.269,3</b>

C/M  
 C/D  
 F. 1

**MINISTERIO DE TURISMO**  
**GASTOS CORRIENTES Y DE CAPITAL**  
**DE LA ADMINISTRACION CENTRAL**  
en miles de pesos

CONCEPTO	SECRETARIA DE TURISMO	TOTAL
I) GASTOS CORRIENTES	224.905,5	224.905,5
- GASTOS DE CONSUMO	214.177,7	214.177,7
- RENTAS DE LA PROPIEDAD	0,0	0,0
- PRESTACIONES DE LA SEG. SOCIAL	0,0	0,0
- OTROS GASTOS CORRIENTES	0,0	0,0
- TRANSFERENCIAS CORRIENTES	10.727,7	10.727,7
II) GASTOS DE CAPITAL	17.698,4	17.698,4
- INVERSION REAL DIRECTA	15.933,9	15.933,9
- TRANSFERENCIAS DE CAPITAL	1.764,5	1.764,5
- INVERSION FINANCIERA	0,0	0,0
<b>TOTAL DE GASTOS</b>	<b>242.603,9</b>	<b>242.603,9</b>



M.E. y F.P.

592

**MINISTERIO DE PLANIFICACION FEDERAL, INVERSION PUBLICA Y SERVICIOS**  
**GASTOS CORRIENTES Y DE CAPITAL**  
**DE LA ADMINISTRACION CENTRAL**  
en miles de pesos

CONCEPTO	MINISTERIO DE ORGANISMO NAC.		TOTAL
	PLANIF. FED. INV. PUB. Y SERV.	DE ADMIN. DE BIENES	
<b>I) GASTOS CORRIENTES</b>	<b>26.627.648,5</b>	<b>56.559,3</b>	<b>26.684.207,8</b>
- GASTOS DE CONSUMO	902.652,9	56.557,3	959.210,2
- RENTAS DE LA PROPIEDAD	3,0	0,0	3,0
- PRESTACIONES DE LA SEG. SOCIAL	0,0	0,0	0,0
- OTROS GASTOS CORRIENTES	16,3	2,0	18,3
- TRANSFERENCIAS CORRIENTES	25.724.976,3	0,0	25.724.976,3
<b>II) GASTOS DE CAPITAL</b>	<b>17.858.335,4</b>	<b>7.000,0</b>	<b>17.865.335,4</b>
- INVERSION REAL DIRECTA	1.071.811,6	7.000,0	1.078.811,6
- TRANSFERENCIAS DE CAPITAL	16.761.523,8	0,0	16.761.523,8
- INVERSION FINANCIERA	25.000,0	0,0	25.000,0
<b>TOTAL DE GASTOS</b>	<b>44.485.983,9</b>	<b>63.559,3</b>	<b>44.549.543,2</b>



**MINISTERIO DE EDUCACION  
 GASTOS CORRIENTES Y DE CAPITAL  
 DE LA ADMINISTRACION CENTRAL**  
 en miles de pesos

CONCEPTO	MINISTERIO DE EDUCACION	TOTAL
<b>I) GASTOS CORRIENTES</b>	<b>19.051.560,3</b>	<b>19.051.560,3</b>
- GASTOS DE CONSUMO	453.804,2	453.804,2
- RENTAS DE LA PROPIEDAD	2,0	2,0
- PRESTACIONES DE LA SEG. SOCIAL	0,0	0,0
- OTROS GASTOS CORRIENTES	291,4	291,4
- TRANSFERENCIAS CORRIENTES	18.597.462,7	18.597.462,7
<b>II) GASTOS DE CAPITAL</b>	<b>847.963,7</b>	<b>847.963,7</b>
- INVERSION REAL DIRECTA	15.826,1	15.826,1
- TRANSFERENCIAS DE CAPITAL	832.137,6	832.137,6
- INVERSION FINANCIERA	0,0	0,0
<b>TOTAL DE GASTOS</b>	<b>19.899.524,0</b>	<b>19.899.524,0</b>

M.E. y F.P.  
 592

M. D. V. L.  
592

**MINISTERIO DE CIENCIA, TECNOLOGIA E INNOVACION PRODUCTIVA**  
**GASTOS CORRIENTES Y DE CAPITAL**  
**DE LA ADMINISTRACION CENTRAL**  
 en miles de pesos

CONCEPTO	MIN. DE CIENCIA, TECNOLOGIA E INNOV. PRODUC.	TOTAL
<b>I) GASTOS CORRIENTES</b>	<b>799,074.9</b>	<b>799,074.9</b>
- GASTOS DE CONSUMO	85,984.1	85,984.1
- RENTAS DE LA PROPIEDAD	0.0	0.0
- PRESTACIONES DE LA SEG. SOCIAL	0.0	0.0
- OTROS GASTOS CORRIENTES	0.0	0.0
- TRANSFERENCIAS CORRIENTES	713,090.8	713,090.8
<b>II) GASTOS DE CAPITAL</b>	<b>195,410.0</b>	<b>195,410.0</b>
- INVERSION REAL DIRECTA	177,410.0	177,410.0
- TRANSFERENCIAS DE CAPITAL	0.0	0.0
- INVERSION FINANCIERA	18,000.0	18,000.0
<b>TOTAL DE GASTOS</b>	<b>994,484.9</b>	<b>994,484.9</b>



MEMORANDUM  
07  
082

**MINISTERIO DE TRABAJO , EMPLEO Y SEGURIDAD SOCIAL**  
**GASTOS CORRIENTES Y DE CAPITAL**  
**DE LA ADMINISTRACION CENTRAL**  
en miles de pesos

CONCEPTO	MIN. TRABAJO, EMPLEO Y SEG. SOCIAL	TOTAL
<b>I) GASTOS CORRIENTES</b>	<b>2.427.403,4</b>	<b>2.427.403,4</b>
- GASTOS DE CONSUMO	483.967,3	483.967,3
- RENTAS DE LA PROPIEDAD	273,5	273,5
- PRESTACIONES DE LA SEG. SOCIAL	0,0	0,0
- OTROS GASTOS CORRIENTES	725,6	725,6
- TRANSFERENCIAS CORRIENTES	1.942.437,0	1.942.437,0
<b>II) GASTOS DE CAPITAL</b>	<b>139.224,5</b>	<b>139.224,5</b>
- INVERSION REAL DIRECTA	35.240,5	35.240,5
- TRANSFERENCIAS DE CAPITAL	103.984,0	103.984,0
- INVERSION FINANCIERA	0,0	0,0
<b>TOTAL DE GASTOS</b>	<b>2.566.627,9</b>	<b>2.566.627,9</b>



**MINISTERIO DE SALUD  
GASTOS CORRIENTES Y DE CAPITAL  
DE LA ADMINISTRACION CENTRAL**  
en miles de pesos

CONCEPTO	MINISTERIO DE SALUD	TOTAL
<b>I) GASTOS CORRIENTES</b>	<b>4.723.371,2</b>	<b>4.723.371,2</b>
- GASTOS DE CONSUMO	2.325.190,6	2.325.190,6
- RENTAS DE LA PROPIEDAD	0,0	0,0
- PRESTACIONES DE LA SEG. SOCIAL	0,0	0,0
- OTROS GASTOS CORRIENTES	5,0	5,0
- TRANSFERENCIAS CORRIENTES	2.398.175,6	2.398.175,6
<b>II) GASTOS DE CAPITAL</b>	<b>415.735,8</b>	<b>415.735,8</b>
- INVERSION REAL DIRECTA	199.033,4	199.033,4
- TRANSFERENCIAS DE CAPITAL	216.702,3	216.702,3
- INVERSION FINANCIERA	0,0	0,0
<b>TOTAL DE GASTOS</b>	<b>5.139.106,9</b>	<b>5.139.106,9</b>





M.E. y F.P.

592

**MINISTERIO DE DESARROLLO SOCIAL  
GASTOS CORRIENTES Y DE CAPITAL  
DE LA ADMINISTRACION CENTRAL**  
en miles de pesos

CONCEPTO	MINISTERIO DE DESARROLLO SOCIAL	SECRETARIA NAC. DE LA NIÑEZ ADOLESCENCIA Y FAMILIA	TOTAL
<b>I) GASTOS CORRIENTES</b>	<b>19.162.667,4</b>	<b>373.291,0</b>	<b>19.535.958,4</b>
- GASTOS DE CONSUMO	1.047.436,0	303.595,7	1.351.031,7
- RENTAS DE LA PROPIEDAD	0,0	0,0	0,0
- PRESTACIONES DE LA SEG. SOCIAL	11.371.711,0	0,0	11.371.711,0
- OTROS GASTOS CORRIENTES	0,0	269,4	269,4
- TRANSFERENCIAS CORRIENTES	6.743.520,4	69.426,0	6.812.946,3
<b>II) GASTOS DE CAPITAL</b>	<b>17.108,9</b>	<b>11.090,0</b>	<b>28.198,9</b>
- INVERSION REAL DIRECTA	11.725,0	3.772,8	15.497,8
- TRANSFERENCIAS DE CAPITAL	5.383,9	7.317,2	12.701,1
- INVERSION FINANCIERA	0,0	0,0	0,0
<b>TOTAL DE GASTOS</b>	<b>19.179.776,3</b>	<b>384.381,0</b>	<b>19.564.157,4</b>



**SERVICIO DE LA DEUDA PUBLICA  
 GASTOS CORRIENTES Y DE CAPITAL  
 DE LA ADMINISTRACION CENTRAL**  
 en miles de pesos

CONCEPTO	SERVICIO DE LA DEUDA PUBLICA	TOTAL
<b>I) GASTOS CORRIENTES</b>	<b>36.265.553,0</b>	<b>36.265.553,0</b>
- GASTOS DE CONSUMO	233.553,0	233.553,0
- RENTAS DE LA PROPIEDAD	36.032.000,0	36.032.000,0
- PRESTACIONES DE LA SEG. SOCIAL	0,0	0,0
- OTROS GASTOS CORRIENTES	0,0	0,0
- TRANSFERENCIAS CORRIENTES	0,0	0,0
<b>II) GASTOS DE CAPITAL</b>	<b>0,0</b>	<b>0,0</b>
- INVERSION REAL DIRECTA	0,0	0,0
- TRANSFERENCIAS DE CAPITAL	0,0	0,0
- INVERSION FINANCIERA	0,0	0,0
<b>TOTAL DE GASTOS</b>	<b>36.265.553,0</b>	<b>36.265.553,0</b>

*[Handwritten signature]*

M.E. y F.F.  
 592

592

**OBLIGACIONES A CARGO DEL TESORO  
GASTOS CORRIENTES Y DE CAPITAL  
DE LA ADMINISTRACION CENTRAL**  
en miles de pesos


CONCEPTO	OBLIGACIONES A CARGO DEL TESORO	TOTAL
<b>I) GASTOS CORRIENTES</b>	<b>15.361.538,8</b>	<b>15.361.538,8</b>
- GASTOS DE CONSUMO	48.743,9	48.743,9
- RENTAS DE LA PROPIEDAD	0,0	0,0
- PRESTACIONES DE LA SEG. SOCIAL	0,0	0,0
- OTROS GASTOS CORRIENTES	0,0	0,0
- TRANSFERENCIAS CORRIENTES	15.312.794,9	15.312.794,9
<b>II) GASTOS DE CAPITAL</b>	<b>12.911.666,9</b>	<b>12.911.666,9</b>
- INVERSION REAL DIRECTA	150.000,0	150.000,0
- TRANSFERENCIAS DE CAPITAL	12.410.810,5	12.410.810,5
- INVERSION FINANCIERA	350.856,4	350.856,4
<b>TOTAL DE GASTOS</b>	<b>28.273.205,7</b>	<b>28.273.205,7</b>





## ANEXO 3

# PRESUPUESTO DE LOS ORGANISMOS DESCENTRALIZADOS E INSTITUCIONES DE LA SEGURIDAD SOCIAL DEL SECTOR PÚBLICO Y CONSOLIDADOS A NIVEL JURISDICCIONAL



**PRESUPUESTO DE ORGANISMOS DESCENTRALIZADOS DEL SECTOR PÚBLICO**  
**CUENTA AHORRO - INVERSION - FINANCIAMIENTO**

En miles de pesos

CONCEPTO	PODER LEGISLATIVO NACIONAL	PRESIDENCIA DE LA NACION	JEFATURA DE GABINETE DE MINISTROS	MINISTERIO DEL INTERIOR	MIN. DE RELAC. EXTER. COMERC. INTERN. Y CULTO
I) INGRESOS CORRIENTES	11.521,0	163.830,6	207.521,0	668.263,0	3.229,4
- INGRESOS TRIBUTARIOS	0,0	50.210,9	206.415,0	0,0	0,0
- CONTRIBUCIONES A LA SEG. SOCIAL	0,0	0,0	0,0	0,0	0,0
- INGRESOS NO TRIBUTARIOS	0,0	78.009,1	1.106,0	668.263,0	0,0
- RENTAS DE BS Y SERV DE LAS ADM.PUB.	11.521,0	29.502,9	0,0	0,0	2.700,0
- RENTAS DE LA PROPIEDAD	0,0	3.274,1	0,0	0,0	0,0
- TRANSFERENCIAS CORRIENTES	0,0	2.833,6	0,0	0,0	528,4
II) GASTOS CORRIENTES	254.907,4	374.018,6	88.573,9	810.178,2	68.154,8
- GASTOS DE CONSUMO	254.672,9	339.851,4	88.390,9	781.265,5	62.794,3
- RENTAS DE LA PROPIEDAD	146,0	2,4	0,0	0,0	3.231,5
- PRESTACIONES DE LA SEGURIDAD SOCIAL	0,0	0,0	0,0	0,0	0,0
- OTROS GASTOS CORRIENTES	42,8	123,2	0,0	0,0	0,0
- TRANSFERENCIAS CORRIENTES	45,8	34.041,6	183,0	28.906,3	2.129,0
III) RESULT.ECON.: AHORRO/DESAHORRO (I-II)	-243.386,4	-210.188,0	118.947,1	-141.915,2	-64.925,4
IV) RECURSOS DE CAPITAL	0,0	1.548,3	0,0	0,0	0,0
- RECURSOS PROPIOS DE CAPITAL	0,0	0,0	0,0	0,0	0,0
- TRANSFERENCIAS DE CAPITAL	0,0	708,4	0,0	0,0	0,0
- DISMINUCION DE LA INVERSION FINANCIERA	0,0	839,9	0,0	0,0	0,0
V) GASTOS DE CAPITAL	2.736,4	39.308,0	2.801,6	81.134,0	310.398,8
- INVERSION REAL DIRECTA	2.736,4	29.655,0	2.801,6	42.797,8	309.248,8
- TRANSFERENCIAS DE CAPITAL	0,0	7.922,0	0,0	38.336,2	0,0
- INVERSION FINANCIERA	0,0	1.731,0	0,0	0,0	1.150,0
VI) TOTAL RECURSOS (I+IV)	11.521,0	165.378,9	207.521,0	668.263,0	3.229,4
VII) TOTAL GASTOS (II+V)	257.643,8	413.326,6	91.375,5	891.312,2	378.553,6
VIII) RESULT.FINANC.ANTE DE FIGURAT.(VI-VII)	-246.122,8	-247.947,8	116.145,5	-223.049,2	-375.324,2
IX) CONTRIBUCIONES FIGURATIVAS	246.502,8	276.249,3	0,0	273.664,4	299.784,2
X) GASTOS FIGURATIVOS	0,0	5.996,0	0,0	49.437,0	0,0
XI) RESULTADO FINANCIERO (VIII+IX-X)	380,0	22.305,5	116.145,5	1.178,2	-75.540,0
XII) FUENTES FINANCIERAS	0,0	0,0	0,0	20.000,0	75.540,0
- DISMINUC. DE LA INVERSION FINANCIERA	0,0	0,0	0,0	0,0	0,0
- ENDEUDAM.PUB. E INCREM.OTROS PASIVOS	0,0	0,0	0,0	20.000,0	75.540,0
- CONTRIB. FIGURAT. P/APLIC. FINANCIERAS	0,0	0,0	0,0	0,0	0,0
XIII) APLICACIONES FINANCIERAS	380,0	22.305,5	116.145,5	21.178,2	0,0
- INVERSION FINANCIERA	380,0	22.305,5	116.145,5	21.178,2	0,0
- AMORT.DEUDAS Y DISMIN. OTROS PASIVOS	0,0	0,0	0,0	0,0	0,0
- GASTOS FIGURAT. P/APLIC. FINANCIERAS	0,0	0,0	0,0	0,0	0,0
XIV) FINANCIAMIENTO NETO (XII-XIII)	-380,0	-22.305,5	-116.145,5	-1.178,2	75.540,0

**PRESUPUESTO DE ORGANISMOS DESCENTRALIZADOS DEL SECTOR PUBLICO  
CUENTA AHORRO - INVERSION - FINANCIAMIENTO**

En miles de pesos

CONCEPTO	MINISTERIO DE JUSTICIA Y DERECHOS HUMANOS	MINISTERIO DE DEFENSA	MINISTERIO DE ECONOMIA Y FINANZAS PUBLICAS	MINISTERIO DE INDUSTRIA	MINISTERIO DE AGRIC. GANADERIA Y PESCA
<b>I) INGRESOS CORRIENTES</b>	<b>1,000.0</b>	<b>45,286.0</b>	<b>227,982.0</b>	<b>188,414.0</b>	<b>2,565,163.3</b>
- INGRESOS TRIBUTARIOS	0.0	0.0	0.0	133,300.0	1,709,000.0
- CONTRIBUCIONES A LA SEG. SOCIAL	0.0	0.0	0.0	0.0	0.0
- INGRESOS NO TRIBUTARIOS	0.0	33,164.3	227,982.0	54,214.0	671,843.3
- VENTAS DE BS. Y SERV. DE LAS ADM. PUB.	0.0	12,121.7	0.0	900.0	178,210.0
- RENTAS DE LA PROPIEDAD	0.0	0.0	0.0	0.0	710.0
- TRANSFERENCIAS CORRIENTES	1,000.0	0.0	0.0	0.0	5,400.0
<b>II) GASTOS CORRIENTES</b>	<b>48,588.8</b>	<b>124,551.7</b>	<b>132,394.8</b>	<b>280,854.7</b>	<b>4,751,189.7</b>
- GASTOS DE CONSUMO	42,113.8	122,226.1	132,250.4	183,331.7	2,100,619.5
- RENTAS DE LA PROPIEDAD	0.0	0.0	0.0	863.0	7,858.6
- PRESTACIONES DE LA SEGURIDAD SOCIAL	0.0	0.0	0.0	0.0	0.0
- OTROS GASTOS CORRIENTES	0.0	19.0	1.0	50.7	102.0
- TRANSFERENCIAS CORRIENTES	6,475.0	2,306.6	143.4	96,609.4	2,642,609.6
<b>III) RESULT. ECON.: AHORRO/DESAHORRO (I-II)</b>	<b>-47,588.8</b>	<b>-79,265.7</b>	<b>95,587.2</b>	<b>-92,440.7</b>	<b>-2,186,026.4</b>
<b>IV) RECURSOS DE CAPITAL</b>	<b>0.0</b>	<b>0.0</b>	<b>0.0</b>	<b>0.0</b>	<b>4,912.0</b>
- RECURSOS PROPIOS DE CAPITAL	0.0	0.0	0.0	0.0	212.0
- TRANSFERENCIAS DE CAPITAL	0.0	0.0	0.0	0.0	4,700.0
- DISMINUCION DE LA INVERSION FINANCIERA	0.0	0.0	0.0	0.0	0.0
<b>V) GASTOS DE CAPITAL</b>	<b>638.3</b>	<b>10,133.8</b>	<b>4,738.0</b>	<b>27,244.7</b>	<b>208,492.2</b>
- INVERSION REAL DIRECTA	638.3	10,133.8	4,738.0	9,832.0	196,361.9
- TRANSFERENCIAS DE CAPITAL	0.0	0.0	0.0	17,412.7	12,130.3
- INVERSION FINANCIERA	0.0	0.0	0.0	0.0	0.0
<b>VI) TOTAL RECURSOS (I+IV)</b>	<b>1,000.0</b>	<b>45,286.0</b>	<b>227,982.0</b>	<b>188,414.0</b>	<b>2,570,075.3</b>
<b>VII) TOTAL GASTOS (II+V)</b>	<b>49,227.1</b>	<b>134,685.6</b>	<b>137,132.8</b>	<b>308,099.4</b>	<b>4,959,681.9</b>
<b>VIII) RESULT. FINANC. ANTES DE FIGURAT. (VI-VII)</b>	<b>-48,227.1</b>	<b>-89,399.6</b>	<b>90,849.2</b>	<b>-119,685.4</b>	<b>-2,389,606.5</b>
<b>IX) CONTRIBUCIONES FIGURATIVAS</b>	<b>48,227.1</b>	<b>89,399.6</b>	<b>64,735.8</b>	<b>156,430.3</b>	<b>2,684,365.0</b>
<b>X) GASTOS FIGURATIVOS</b>	<b>0.0</b>	<b>0.0</b>	<b>53,720.0</b>	<b>1,473.5</b>	<b>44,173.5</b>
<b>XI) RESULTADO FINANCIERO (VIII+IX-X)</b>	<b>0.0</b>	<b>0.0</b>	<b>101,865.0</b>	<b>35,271.4</b>	<b>250,585.0</b>
<b>XII) FUENTES FINANCIERAS</b>	<b>0.0</b>	<b>0.0</b>	<b>0.0</b>	<b>2,134.0</b>	<b>195,780.0</b>
- DISMINUC. DE LA INVERSION FINANCIERA	0.0	0.0	0.0	0.0	900.0
- ENDEUDAM. PUB. E INCREM. OTROS PASIVOS	0.0	0.0	0.0	0.0	194,215.0
- CONTRIB. FIGURAT. P/ APLIC. FINANCIERAS	0.0	0.0	0.0	2,134.0	665.0
<b>XIII) APLICACIONES FINANCIERAS</b>	<b>0.0</b>	<b>0.0</b>	<b>101,865.0</b>	<b>37,405.4</b>	<b>446,365.0</b>
- INVERSION FINANCIERA	0.0	0.0	101,865.0	35,271.4	436,747.2
- AMORT. DEUDAS Y DISMIN. OTROS PASIVOS	0.0	0.0	0.0	2,134.0	9,617.8
- GASTOS FIGURAT. P/ APLIC. FINANCIERAS	0.0	0.0	0.0	0.0	0.0
<b>XIV) FINANCIAMIENTO NETO (XII-XIII)</b>	<b>0.0</b>	<b>0.0</b>	<b>-101,865.0</b>	<b>-35,271.4</b>	<b>-250,585.0</b>

M.E. y F.P.

592

**PRESUPUESTO DE ORGANISMOS DESCENTRALIZADOS DEL SECTOR PUBLICO**  
**CUENTA AHORRO - INVERSION - FINANCIAMIENTO**

En miles de pesos

CONCEPTO	MINISTERIO DE TURISMO	MINISTERIO DE PLANIFICACION FED., INV. PUBLICA Y SERVICIOS	MINISTERIO DE EDUCACION	MINISTERIO DE CIENCIA, TECNOLOGIA E INNOVACION PRODUCTIVA	MINISTERIO DE TRABAJO, EMPLEO Y SEGURIDAD SOCIAL
<b>II) INGRESOS CORRIENTES</b>	<b>207,589.0</b>	<b>2,067,229.8</b>	<b>64.0</b>	<b>1,300.0</b>	<b>213,000.0</b>
- INGRESOS TRIBUTARIOS	146,040.0	0.0	0.0	0.0	0.0
- CONTRIBUCIONES A LA SEG. SOCIAL	2,298.0	0.0	0.0	0.0	0.0
- INGRESOS NO TRIBUTARIOS	55,843.0	1,816,490.9	2.0	0.0	213,000.0
- VENTAS DE BS Y SERV. DE LAS ADM. PUB.	240.0	200,568.5	62.0	1,300.0	0.0
- RENTAS DE LA PROPIEDAD	84.0	50,170.4	0.0	0.0	0.0
- TRANSFERENCIAS CORRIENTES	3,084.0	0.0	0.0	0.0	0.0
<b>III) GASTOS CORRIENTES</b>	<b>314,595.1</b>	<b>2,511,416.9</b>	<b>58,433.1</b>	<b>1,508,806.1</b>	<b>60,266.0</b>
- GASTOS DE CONSUMO	308,930.4	2,242,911.1	57,427.1	1,413,594.1	60,124.8
- RENTAS DE LA PROPIEDAD	0.0	103,489.1	0.0	2,309.0	3.2
- PRESTACIONES DE LA SEGURIDAD SOCIAL	2,298.0	0.0	0.0	0.0	0.0
- OTROS GASTOS CORRIENTES	27.7	244.9	0.0	0.0	0.0
- TRANSFERENCIAS CORRIENTES	3,339.0	184,771.8	1,006.0	92,903.0	138.0
<b>III) RESULT. ECON.: AHORRO/DESAHORRO (I-II)</b>	<b>-107,006.1</b>	<b>-444,187.1</b>	<b>-58,369.1</b>	<b>-1,507,506.1</b>	<b>152,734.0</b>
<b>IV) RECURSOS DE CAPITAL</b>	<b>284.0</b>	<b>1,257,094.0</b>	<b>0.0</b>	<b>0.0</b>	<b>0.0</b>
- RECURSOS PROPIOS DE CAPITAL	0.0	94.0	0.0	0.0	0.0
- TRANSFERENCIAS DE CAPITAL	284.0	1,257,000.0	0.0	0.0	0.0
- DISMINUCION DE LA INVERSION FINANCIERA	0.0	0.0	0.0	0.0	0.0
<b>V) GASTOS DE CAPITAL</b>	<b>50,398.9</b>	<b>11,651,654.3</b>	<b>4,180.0</b>	<b>68,387.0</b>	<b>820.0</b>
- INVERSION REAL DIRECTA	50,095.3	8,893,062.1	4,180.0	1,173.0	820.0
- TRANSFERENCIAS DE CAPITAL	303.7	2,757,742.2	0.0	67,214.0	0.0
- INVERSION FINANCIERA	0.0	850.0	0.0	0.0	0.0
<b>VI) TOTAL RECURSOS (I+IV)</b>	<b>207,873.0</b>	<b>3,324,323.8</b>	<b>64.0</b>	<b>1,300.0</b>	<b>213,000.0</b>
<b>VI) TOTAL GASTOS (II+V)</b>	<b>364,994.0</b>	<b>14,163,071.2</b>	<b>62,613.1</b>	<b>1,577,193.1</b>	<b>61,086.0</b>
<b>VIII) RESULT. FINANCIEROS DE FIGURAT. (VI-VII)</b>	<b>-157,121.0</b>	<b>-10,838,747.4</b>	<b>-62,549.1</b>	<b>-1,575,893.1</b>	<b>151,914.0</b>
<b>IX) CONTRIBUCIONES FIGURATIVAS</b>	<b>185,279.1</b>	<b>11,369,572.3</b>	<b>62,549.1</b>	<b>1,575,893.1</b>	<b>0.0</b>
<b>X) GASTOS FIGURATIVOS</b>	<b>10,642.0</b>	<b>603,481.7</b>	<b>0.0</b>	<b>0.0</b>	<b>70,000.0</b>
<b>XI) RESULTADO FINANCIERO (VIII+X)</b>	<b>17,516.0</b>	<b>-72,656.8</b>	<b>0.0</b>	<b>0.0</b>	<b>81,914.0</b>
<b>XII) FUENTES FINANCIERAS</b>	<b>29,900.0</b>	<b>1,587,464.0</b>	<b>0.0</b>	<b>15,147.0</b>	<b>0.0</b>
- DISMINUC. DE LA INVERSION FINANCIERA	0.0	90,468.9	0.0	0.0	0.0
- ENDEUDAM. PUB. E INCREM. OTROS PASIVOS	29,900.0	590,991.0	0.0	0.0	0.0
- CONTRIB. FIGURAT. P/ APLIC. FINANCIERAS	0.0	906,004.2	0.0	15,147.0	0.0
<b>XIII) APLICACIONES FINANCIERAS</b>	<b>47,416.0</b>	<b>1,514,807.3</b>	<b>0.0</b>	<b>15,147.0</b>	<b>81,914.0</b>
- INVERSION FINANCIERA	47,416.0	605,919.1	0.0	0.0	81,914.0
- AMORT. DEUDAS Y DISMIN. OTROS PASIVOS	0.0	908,888.2	0.0	15,147.0	0.0
- GASTOS FIGURAT. P/ APLIC. FINANCIERAS	0.0	0.0	0.0	0.0	0.0
<b>XIV) FINANCIAMIENTO NETO (XII-XIII)</b>	<b>-17,516.0</b>	<b>72,656.8</b>	<b>0.0</b>	<b>0.0</b>	<b>-81,914.0</b>



**PRESUPUESTO DE ORGANISMOS DESCENTRALIZADOS DEL SECTOR PUBLICO  
CUENTA AHORRO - INVERSION - FINANCIAMIENTO**

En miles de pesos

CONCEPTO	MINISTERIO DE SALUD	MINISTERIO DE DESARROLLO SOCIAL	TOTAL
<b>I) INGRESOS CORRIENTES</b>	<b>2.031.325,9</b>	<b>90.089,3</b>	<b>8.692.808,4</b>
- INGRESOS TRIBUTARIOS	3.000,0	77.853,2	2.325.819,1
- CONTRIBUCIONES A LA SEG. SOCIAL	1.863.608,0	0,0	1.865.906,0
- INGRESOS NO TRIBUTARIOS	118.625,9	11.655,0	3.950.198,5
- RENTAS DE BS.Y SERV.DE LAS ADM.PUB.	29.167,0	0,0	466.293,1
- RENTAS DE LA PROPIEDAD	16.249,0	581,1	71.068,6
- TRANSFERENCIAS CORRIENTES	676,0	0,0	13.523,0
<b>II) GASTOS CORRIENTES</b>	<b>2.304.076,6</b>	<b>291.829,1</b>	<b>13.982.835,6</b>
- GASTOS DE CONSUMO	1.271.407,8	84.197,2	9.546.109,0
- RENTAS DE LA PROPIEDAD	797,2	0,0	118.700,1
- PRESTACIONES DE LA SEGURIDAD SOCIAL	0,0	0,0	2.298,0
- OTROS GASTOS CORRIENTES	30,8	0,0	548,5
- TRANSFERENCIAS CORRIENTES	1.031.840,8	207.631,8	4.315.080,1
<b>III) RESULT.ECON.: AHORRO/DESAHORRO (I-II)</b>	<b>-272.750,7</b>	<b>-201.739,8</b>	<b>-5.290.027,2</b>
<b>IV) RECURSOS DE CAPITAL</b>	<b>116,0</b>	<b>3.636,1</b>	<b>1.267.590,4</b>
- RECURSOS PROPIOS DE CAPITAL	0,0	0,0	306,0
- TRANSFERENCIAS DE CAPITAL	116,0	0,0	1.262.808,4
- DISMINUCION DE LA INVERSION FINANCIERA	0,0	3.636,1	4.476,0
<b>V) GASTOS DE CAPITAL</b>	<b>60.117,4</b>	<b>27.223,8</b>	<b>12.550.407,2</b>
- INVERSION REAL DIRECTA	59.967,4	1.405,0	9.619.646,3
- TRANSFERENCIAS DE CAPITAL	150,0	21.523,8	2.922.734,9
- INVERSION FINANCIERA	0,0	4.295,0	6.026,0
<b>VI) TOTAL RECURSOS (I+IV)</b>	<b>2.031.441,9</b>	<b>93.725,4</b>	<b>9.960.398,8</b>
<b>VII) TOTAL GASTOS (II+V)</b>	<b>2.364.194,0</b>	<b>319.052,9</b>	<b>26.533.242,8</b>
<b>VIII) RESULT.FINANCIEROS DE FIGURAT.(VI-VII)</b>	<b>-332.752,1</b>	<b>-225.327,5</b>	<b>-16.572.844,1</b>
<b>IX) CONTRIBUCIONES FIGURATIVAS</b>	<b>2.124.670,5</b>	<b>225.327,5</b>	<b>19.682.650,0</b>
<b>X) GASTOS FIGURATIVOS</b>	<b>1.055.257,0</b>	<b>0,0</b>	<b>-1.894.180,7</b>
<b>XI) RESULTADO FINANCIERO (VIII+IX-X)</b>	<b>736.661,4</b>	<b>0,0</b>	<b>1.215.825,2</b>
<b>XII) FUENTES FINANCIERAS</b>	<b>84.398,7</b>	<b>0,0</b>	<b>2.010.363,8</b>
- DISMINUC. DE LA INVERSION FINANCIERA	0,0	0,0	91.368,9
- ENDEUDAM.PUB. E INCREM.OTROS PASIVOS	0,0	0,0	910.846,0
- CONTRIB. FIGURAT. P/APLIC. FINANCIERAS	84.398,7	0,0	1.008.348,9
<b>XIII) APLICACIONES FINANCIERAS</b>	<b>821.060,1</b>	<b>0,0</b>	<b>3.225.989,0</b>
- INVERSION FINANCIERA	736.110,1	0,0	2.205.252,0
- AMORT.DEUDAS Y DISMIN. OTROS PASIVOS	641,3	0,0	936.428,2
- GASTOS FIGURAT. P/APLIC. FINANCIERAS	84.308,7	0,0	84.308,7
<b>XIV) FINANCIAMIENTO NETO (XII-XIII)</b>	<b>-736.661,4</b>	<b>0,0</b>	<b>-1.215.625,2</b>

M.E. y F.P.

592



**PODER LEGISLATIVO NACIONAL**  
**CUENTA AHORRO - INVERSION - FINANCIAMIENTO**  
**DE ORGANISMOS DESCENTRALIZADOS DEL SECTOR PUBLICO**

En miles de pesos

CONCEPTO	AUDITORIA GENERAL DE LA NACION	TOTAL
<b>I) INGRESOS CORRIENTES</b>	<b>11.521,0</b>	<b>11.521,0</b>
- INGRESOS TRIBUTARIOS	0,0	0,0
- CONTRIBUCIONES A LA SEG. SOCIAL	0,0	0,0
- INGRESOS NO TRIBUTARIOS	0,0	0,0
- VENTAS DE BS. Y SERV. DE LAS ADM. PUB.	11.521,0	11.521,0
- RENTAS DE LA PROPIEDAD	0,0	0,0
- TRANSFERENCIAS CORRIENTES	0,0	0,0
<b>II) GASTOS CORRIENTES</b>	<b>254.907,4</b>	<b>254.907,4</b>
- GASTOS DE CONSUMO	254.672,9	254.672,9
- RENTAS DE LA PROPIEDAD	146,0	146,0
- PRESTACIONES DE LA SEGURIDAD SOCIAL	0,0	0,0
- OTROS GASTOS CORRIENTES	42,8	42,8
- TRANSFERENCIAS CORRIENTES	45,8	45,8
<b>III) RESULT. ECON.: AHORRO/DESAHORRO (I-II)</b>	<b>-243.386,4</b>	<b>-243.386,4</b>
<b>IV) RECURSOS DE CAPITAL</b>	<b>0,0</b>	<b>0,0</b>
- RECURSOS PROPIOS DE CAPITAL	0,0	0,0
- TRANSFERENCIAS DE CAPITAL	0,0	0,0
- DISMINUCION DE LA INVERSION FINANCIERA	0,0	0,0
<b>V) GASTOS DE CAPITAL</b>	<b>2.736,4</b>	<b>2.736,4</b>
- INVERSION REAL DIRECTA	2.736,4	2.736,4
- TRANSFERENCIAS DE CAPITAL	0,0	0,0
- INVERSION FINANCIERA	0,0	0,0
<b>VII) TOTAL RECURSOS (I+IV)</b>	<b>11.521,0</b>	<b>11.521,0</b>
<b>VIII) TOTAL GASTOS (II+V)</b>	<b>257.643,8</b>	<b>257.643,8</b>
<b>VIII) RESULT. FINANC. ANTES DE FIGURAT. (VI-VII)</b>	<b>-246.122,8</b>	<b>-246.122,8</b>
<b>IX) CONTRIBUCIONES FIGURATIVAS</b>	<b>246.502,8</b>	<b>246.502,8</b>
<b>X) GASTOS FIGURATIVOS</b>	<b>0,0</b>	<b>0,0</b>
<b>XI) RESULTADO FINANCIERO (VIII+IX-X)</b>	<b>380,0</b>	<b>380,0</b>
<b>XII) FUENTES FINANCIERAS</b>	<b>0,0</b>	<b>0,0</b>
- DISMINUC. DE LA INVERSION FINANCIERA	0,0	0,0
- ENDEUDAM. PUB. E INCREM. OTROS PASIVOS	0,0	0,0
- CONTRIB. FIGURAT. P/ APLIC. FINANCIERAS	0,0	0,0
<b>XIII) APLICACIONES FINANCIERAS</b>	<b>380,0</b>	<b>380,0</b>
- INVERSION FINANCIERA	380,0	380,0
- AMORT. DEUDAS Y DISMIN. OTROS PASIVOS	0,0	0,0
- GASTOS FIGURAT. P/ APLIC. FINANCIERAS	0,0	0,0
<b>XIV) FINANCIAMIENTO NETO (XII-XIII)</b>	<b>-380,0</b>	<b>-380,0</b>

M.E.Y  
 502

65 02 R.P.



**PRESIDENCIA DE LA NACION  
CUENTA AHORRO - INVERSION - FINANCIAMIENTO  
DE ORGANISMOS DESCENTRALIZADOS DEL SECTOR PUBLICO**

En miles de pesos

CONCEPTO	SINDICATURA GENERAL DE LA NACION	AUTORIDAD REGULATORIA NUCLEAR	TEATRO NACIONAL CERVANTES	BIBLIOTECA NACIONAL
I) INGRESOS CORRIENTES	28.980,0	64.611,6	1.495,0	552,0
- INGRESOS TRIBUTARIOS	0,0	0,0	0,0	0,0
- CONTRIBUCIONES A LA SEG. SOCIAL	0,0	0,0	0,0	0,0
- INGRESOS NO TRIBUTARIOS	0,0	61.778,0	0,0	494,0
- VENTAS DE BS Y SERV. DE LAS ADM. PUB.	27.869,3	0,0	1.495,0	58,0
- RENTAS DE LA PROPIEDAD	1.110,7	0,0	0,0	0,0
- TRANSFERENCIAS CORRIENTES	0,0	2.833,6	0,0	0,0
II) GASTOS CORRIENTES	112.127,2	124.707,4	31.393,6	52.348,4
- GASTOS DE CONSUMO	112.004,8	113.737,0	31.393,6	49.895,2
- RENTAS DE LA PROPIEDAD	0,0	0,0	0,0	2,4
- PRESTACIONES DE LA SEGURIDAD SOCIAL	0,0	0,0	0,0	0,0
- OTROS GASTOS CORRIENTES	122,4	0,0	0,0	0,0
- TRANSFERENCIAS CORRIENTES	0,0	10.970,5	0,0	2.450,0
III) RESULT. ECON.: AHORRO/DESAHORRO (I-II)	-83.147,2	-60.095,8	-29.898,6	-51.796,4
IV) RECURSOS DE CAPITAL	0,0	708,4	0,0	0,0
- RECURSOS PROPIOS DE CAPITAL	0,0	0,0	0,0	0,0
- TRANSFERENCIAS DE CAPITAL	0,0	708,4	0,0	0,0
- DISMINUCION DE LA INVERSION FINANCIERA	0,0	0,0	0,0	0,0
V) GASTOS DE CAPITAL	1.630,0	14.677,0	6.230,0	6.204,0
- INVERSION REAL DIRECTA	1.630,0	14.677,0	6.230,0	6.204,0
- TRANSFERENCIAS DE CAPITAL	0,0	0,0	0,0	0,0
- INVERSION FINANCIERA	0,0	0,0	0,0	0,0
VI) TOTAL RECURSOS (I+IV)	28.980,0	65.320,0	1.495,0	552,0
VII) TOTAL GASTOS (II+V)	113.757,2	139.384,4	37.623,6	58.552,4
VIII) RESULT. FINANC. ANTES DE FIGURAT. (VI-VII)	-84.777,2	-74.064,4	-36.128,6	-58.000,4
IX) CONTRIBUCIONES FIGURATIVAS	93.674,2	88.331,1	36.243,6	68.000,4
X) GASTOS FIGURATIVOS	0,0	2.500,0	0,0	0,0
XI) RESULTADO FINANCIERO (VIII+IX-X)	8.897,0	11.766,6	115,0	0,0
XII) FUENTES FINANCIERAS	0,0	0,0	0,0	0,0
- DISMINUC. DE LA INVERSION FINANCIERA	0,0	0,0	0,0	0,0
- ENDEUDAM. PUB. E INCREM. OTROS PASIVOS	0,0	0,0	0,0	0,0
- CONTRIB. FIGURAT. P/ APLIC. FINANCIERAS	0,0	0,0	0,0	0,0
XIII) APLICACIONES FINANCIERAS	8.897,0	11.766,6	115,0	0,0
- INVERSION FINANCIERA	8.897,0	11.766,6	115,0	0,0
- AMORT. DEUDAS Y DISMIN. OTROS PASIVOS	0,0	0,0	0,0	0,0
- GASTOS FIGURAT. P/ APLIC. FINANCIERAS	0,0	0,0	0,0	0,0
XIV) FINANCIAMIENTO NETO (XII-XIII)	-8.897,0	-11.766,6	-115,0	0,0

**PRESIDENCIA DE LA NACION  
CUENTA AHORRO - INVERSION - FINANCIAMIENTO  
DE ORGANISMOS DESCENTRALIZADOS DEL SECTOR PUBLICO**

En miles de pesos

CONCEPTO	INSTITUTO NACIONAL DEL TEATRO	FONDO NACIONAL DE LAS ARTES	TOTAL
<b>I) INGRESOS CORRIENTES</b>		<b>17.981,2</b>	<b>163.830,6</b>
- INGRESOS TRIBUTARIOS	50.210,9	0,0	50.210,9
- CONTRIBUCIONES A LA SEG. SOCIAL	50.210,9	0,0	0,0
- INGRESOS NO TRIBUTARIOS	0,0	15.737,1	78.009,1
- VENTAS DE BS Y SERV. DE LAS ADM. PUB.	0,0	80,6	29.502,9
- RENTAS DE LA PROPIEDAD	0,0	2.163,4	3.274,1
- TRANSFERENCIAS CORRIENTES	0,0	0,0	2.833,6
<b>II) GASTOS CORRIENTES</b>	<b>37.718,9</b>	<b>15.723,0</b>	<b>374.018,6</b>
- GASTOS DE CONSUMO	19.991,8	12.829,0	339.851,4
- RENTAS DE LA PROPIEDAD	0,0	0,0	2,4
- PRESTACIONES DE LA SEGURIDAD SOCIAL	0,0	0,0	0,0
- OTROS GASTOS CORRIENTES	0,0	0,0	123,2
- TRANSFERENCIAS CORRIENTES	17.727,2	2.894,0	34.041,6
<b>III) RESULT. ECON.: AHORRO/DESAHORRO (I-II)</b>	<b>12.491,9</b>	<b>2.258,2</b>	<b>-210.188,0</b>
<b>IV) RECURSOS DE CAPITAL</b>	<b>0,0</b>	<b>839,9</b>	<b>1.548,3</b>
- RECURSOS PROPIOS DE CAPITAL	0,0	0,0	0,0
- TRANSFERENCIAS DE CAPITAL	0,0	708,4	708,4
- DISMINUCION DE LA INVERSION FINANCIERA	0,0	839,9	839,9
<b>V) GASTOS DE CAPITAL</b>	<b>7.887,0</b>	<b>2.680,0</b>	<b>39.308,0</b>
- INVERSION REAL DIRECTA	577,0	337,0	29.655,0
- TRANSFERENCIAS DE CAPITAL	7.310,0	612,0	7.922,0
- INVERSION FINANCIERA	0,0	1.731,0	1.731,0
<b>VI) TOTAL RECURSOS (I+IV)</b>	<b>50.210,9</b>	<b>18.821,0</b>	<b>165.378,9</b>
<b>VII) TOTAL GASTOS (II+V)</b>	<b>45.605,9</b>	<b>18.403,0</b>	<b>413.326,6</b>
<b>VIII) RESULT. FINANC. ANTES DE FIGURAT. (VI-VII)</b>	<b>4.604,9</b>	<b>418,0</b>	<b>-247.947,8</b>
<b>IX) CONTRIBUCIONES FIGURATIVAS</b>	<b>0,0</b>	<b>0,0</b>	<b>276.249,3</b>
<b>X) GASTOS FIGURATIVOS</b>	<b>3.496,0</b>	<b>0,0</b>	<b>5.996,0</b>
<b>XI) RESULTADO FINANCIERO (VIII+IX-X)</b>	<b>1.108,9</b>	<b>418,0</b>	<b>22.305,5</b>
<b>XII) FUENTES FINANCIERAS</b>	<b>0,0</b>	<b>0,0</b>	<b>0,0</b>
- DISMINUC. DE LA INVERSION FINANCIERA	0,0	0,0	0,0
- ENDEUDAM. PUB. E INCREM. OTROS PASIVOS	0,0	0,0	0,0
- CONTRIB. FIGURAT. P/ APLIC. FINANCIERAS	0,0	0,0	0,0
<b>XIII) APLICACIONES FINANCIERAS</b>	<b>1.108,9</b>	<b>418,0</b>	<b>22.305,5</b>
- INVERSION FINANCIERA	1.108,9	418,0	22.305,5
- AMORT. DEUDAS Y DISMIN. OTROS PASIVOS	0,0	0,0	0,0
- GASTOS FIGURAT. P/ APLIC. FINANCIERAS	0,0	0,0	0,0
<b>XIV) FINANCIAMIENTO NETO (XII-XIII)</b>	<b>-1.108,9</b>	<b>-418,0</b>	<b>-22.306,5</b>



**JEFATURA DE GABINETE DE MINISTROS**  
**CUENTA AHORRO - INVERSION - FINANCIAMIENTO**  
**DE ORGANISMOS DESCENTRALIZADOS DEL SECTOR PUBLICO**  
 En miles de pesos

CONCEPTO	AUTORIDAD FED. DE SERV. DE COMUNICACION AUDIOVISUAL	TOTAL
<b>I) INGRESOS CORRIENTES</b>	<b>207.521,0</b>	<b>207.521,0</b>
- INGRESOS TRIBUTARIOS	206.415,0	206.415,0
- CONTRIBUCIONES A LA SEG. SOCIAL	0,0	0,0
- INGRESOS NO TRIBUTARIOS	1.106,0	1.106,0
- VENTAS DE BS. Y SERV. DE LAS ADM. PUB.	0,0	0,0
- RENTAS DE LA PROPIEDAD	0,0	0,0
- TRANSFERENCIAS CORRIENTES	0,0	0,0
<b>II) GASTOS CORRIENTES</b>	<b>88.573,9</b>	<b>88.573,9</b>
- GASTOS DE CONSUMO	88.390,9	88.390,9
- RENTAS DE LA PROPIEDAD	0,0	0,0
- PRESTACIONES DE LA SEGURIDAD SOCIAL	0,0	0,0
- OTROS GASTOS CORRIENTES	0,0	0,0
- TRANSFERENCIAS CORRIENTES	183,0	183,0
<b>III) RESULT. ECON.: AHORRO/DESAHORRO (I-II)</b>	<b>118.947,1</b>	<b>118.947,1</b>
<b>IV) RECURSOS DE CAPITAL</b>	<b>0,0</b>	<b>0,0</b>
- RECURSOS PROPIOS DE CAPITAL	0,0	0,0
- TRANSFERENCIAS DE CAPITAL	0,0	0,0
- DISMINUCION DE LA INVERSION FINANCIERA	0,0	0,0
<b>V) GASTOS DE CAPITAL</b>	<b>2.801,6</b>	<b>2.801,6</b>
- INVERSION REAL DIRECTA	2.801,6	2.801,6
- TRANSFERENCIAS DE CAPITAL	0,0	0,0
- INVERSION FINANCIERA	0,0	0,0
<b>VI) TOTAL RECURSOS (I+IV)</b>	<b>207.521,0</b>	<b>207.521,0</b>
<b>VII) TOTAL GASTOS (II+V)</b>	<b>91.375,5</b>	<b>91.375,5</b>
<b>VIII) RESULT. FINANC. ANTES DE FIGURAT. (VI-VII)</b>	<b>116.145,5</b>	<b>116.145,5</b>
<b>IX) CONTRIBUCIONES FIGURATIVAS</b>	<b>0,0</b>	<b>0,0</b>
<b>X) GASTOS FIGURATIVOS</b>	<b>0,0</b>	<b>0,0</b>
<b>XI) RESULTADO FINANCIERO (VIII+IX-X)</b>	<b>116.145,5</b>	<b>116.145,5</b>
<b>XII) FUENTES FINANCIERAS</b>	<b>0,0</b>	<b>0,0</b>
- DISMINUC. DE LA INVERSION FINANCIERA	0,0	0,0
- ENDEUDAM. PUB. E INCREM. OTROS PASIVOS	0,0	0,0
- CONTRIB. FIGURAT. P/ APLIC. FINANCIERAS	0,0	0,0
<b>XIII) APLICACIONES FINANCIERAS</b>	<b>116.145,5</b>	<b>116.145,5</b>
- INVERSION FINANCIERA	116.145,5	116.145,5
- AMORT. DEUDAS Y DISMIN. OTROS PASIVOS	0,0	0,0
- GASTOS FIGURAT. P/ APLIC. FINANCIERAS	0,0	0,0
<b>XIV) FINANCIAMIENTO NETO (XII-XIII)</b>	<b>-116.145,5</b>	<b>-116.145,5</b>



MINISTERIO DEL INTERIOR  
 CUENTA AHORRO - INVERSION - FINANCIAMIENTO  
 DE ORGANISMOS DESCENTRALIZADOS DEL SECTOR PUBLICO

En miles de pesos

CONCEPTO	REGISTRO NACIONAL DE LAS PERSONAS	DIRECCION NACIONAL DE MIGRACIONES	AGENCIA NACIONAL DE SEGURIDAD VIAL	TOTAL
I) INGRESOS CORRIENTES	105.445,0	399.818,0	163.000,0	668.263,0
- INGRESOS TRIBUTARIOS	0,0	0,0	0,0	0,0
- CONTRIBUCIONES A LA SEG. SOCIAL	0,0	0,0	0,0	0,0
- INGRESOS NO TRIBUTARIOS	105.445,0	399.818,0	163.000,0	668.263,0
- RENTAS DE BS.Y SERV.DE LAS ADM.PUB.	0,0	0,0	0,0	0,0
- RENTAS DE LA PROPIEDAD	0,0	0,0	0,0	0,0
- TRANSFERENCIAS CORRIENTES	0,0	0,0	0,0	0,0
III) GASTOS CORRIENTES	357.205,4	333.703,5	119.269,3	810.178,2
- GASTOS DE CONSUMO	344.205,4	331.465,2	105.594,9	781.265,5
- RENTAS DE LA PROPIEDAD	0,0	0,0	0,0	0,0
- PRESTACIONES DE LA SEGURIDAD SOCIAL	0,0	0,0	0,0	0,0
- OTROS GASTOS CORRIENTES	0,0	6,5	0,0	6,5
- TRANSFERENCIAS CORRIENTES	13.000,0	2.231,8	13.674,5	28.906,3
III) RESULT.ECON.: AHORRO/DESAHORRO (I-III)	-251.760,4	66.114,5	43.730,7	-141.915,2
IV) RECURSOS DE CAPITAL	0,0	0,0	0,0	0,0
- RECURSOS PROPIOS DE CAPITAL	0,0	0,0	0,0	0,0
- TRANSFERENCIAS DE CAPITAL	0,0	0,0	0,0	0,0
- DISMINUCION DE LA INVERSION FINANCIERA	0,0	0,0	0,0	0,0
VI) GASTOS DE CAPITAL	5.493,0	16.677,5	57.963,5	81.134,0
- INVERSION REAL DIRECTA	4.493,0	6.405,0	31.889,8	42.787,8
- TRANSFERENCIAS DE CAPITAL	2.000,0	10.272,5	26.063,7	38.336,2
- INVERSION FINANCIERA	0,0	0,0	0,0	0,0
VII) TOTAL RECURSOS (I+IV)	105.445,0	399.818,0	163.000,0	668.263,0
VIII) TOTAL GASTOS (III+V)	363.698,4	350.381,0	177.232,8	891.312,2
VIII) RESULT.FINANC.ANTES DE FIGURAT.(VI-VIII)	-258.253,4	49.437,0	-14.232,8	-223.049,2
IX) CONTRIBUCIONES FIGURATIVAS	273.664,4	0,0	0,0	273.664,4
X) GASTOS FIGURATIVOS	0,0	49.437,0	0,0	49.437,0
XI) RESULTADO FINANCIERO (VIII+IX-X)	15.411,0	0,0	-14.232,8	1.178,2
XII) FUENTES FINANCIERAS	0,0	0,0	20.000,0	20.000,0
- DISMINUC. DE LA INVERSION FINANCIERA	0,0	0,0	0,0	0,0
- ENDEUDAM.PUB. E INCREM.OTROS PASIVOS	0,0	0,0	0,0	0,0
- CONTRIB. FIGURAT. P/ APLIC. FINANCIERAS	0,0	0,0	0,0	0,0
XIII) APLICACIONES FINANCIERAS	15.411,0	0,0	5.767,2	21.178,2
- INVERSION FINANCIERA	15.411,0	0,0	5.767,2	21.178,2
- AMORT.DEUDAS Y DISMIN. OTROS PASIVOS	0,0	0,0	0,0	0,0
- GASTOS FIGURAT. P/ APLIC. FINANCIERAS	0,0	0,0	0,0	0,0
XIV) FINANCIAMIENTO NETO (XII-XIII)	-15.411,0	0,0	14.232,8	-1.178,2

M.E. y F.P.

592

MIN. DE RELACIONES EXTERIORES, COMERCIO INTERNAC. Y CULTO  
CUENTA AHORRO - INVERSION - FINANCIAMIENTO  
DE ORGANISMOS DESCENTRALIZADOS DEL SECTOR PUBLICO

En miles de pesos

CONCEPTO	COMISION NACIONAL DE ACTIVIDADES ESPACIALES	TOTAL
<b>I) INGRESOS CORRIENTES</b>	<b>3.229,4</b>	<b>3.229,4</b>
- INGRESOS TRIBUTARIOS	0,0	0,0
- CONTRIBUCIONES A LA SEG. SOCIAL	0,0	0,0
- INGRESOS NO TRIBUTARIOS	0,0	0,0
- VENTAS DE BS. Y SERV. DE LAS ADM. PUB.	2.700,0	2.700,0
- RENTAS DE LA PROPIEDAD	0,0	0,0
- TRANSFERENCIAS CORRIENTES	529,4	529,4
<b>III) GASTOS CORRIENTES</b>	<b>68.154,8</b>	<b>68.154,8</b>
- GASTOS DE CONSUMO	62.794,3	62.794,3
- RENTAS DE LA PROPIEDAD	3.231,5	3.231,5
- PRESTACIONES DE LA SEGURIDAD SOCIAL	0,0	0,0
- OTROS GASTOS CORRIENTES	0,0	0,0
- TRANSFERENCIAS CORRIENTES	2.129,0	2.129,0
<b>III) RESULT. ECON.: AHORRO/DESAHORRO (I-III)</b>	<b>-64.925,4</b>	<b>-64.925,4</b>
<b>IV) RECURSOS DE CAPITAL</b>	<b>0,0</b>	<b>0,0</b>
- RECURSOS PROPIOS DE CAPITAL	0,0	0,0
- TRANSFERENCIAS DE CAPITAL	0,0	0,0
- DISMINUCION DE LA INVERSION FINANCIERA	0,0	0,0
<b>V) GASTOS DE CAPITAL</b>	<b>310.398,8</b>	<b>310.398,8</b>
- INVERSION REAL DIRECTA	309.248,8	309.248,8
- TRANSFERENCIAS DE CAPITAL	0,0	0,0
- INVERSION FINANCIERA	1.150,0	1.150,0
<b>VI) TOTAL RECURSOS (I+IV)</b>	<b>3.229,4</b>	<b>3.229,4</b>
<b>VII) TOTAL GASTOS (II+V)</b>	<b>378.553,6</b>	<b>378.553,6</b>
<b>VIII) RESULT. FINAN. ANTES DE FIGURAT. (VI-VII)</b>	<b>-375.324,2</b>	<b>-375.324,2</b>
<b>IX) CONTRIBUCIONES FIGURATIVAS</b>	<b>299.784,2</b>	<b>299.784,2</b>
<b>X) GASTOS FIGURATIVOS</b>	<b>0,0</b>	<b>0,0</b>
<b>XI) RESULTADO FINANCIERO (VIII+IX-X)</b>	<b>-75.540,0</b>	<b>-75.540,0</b>
<b>XII) FUENTES FINANCIERAS</b>	<b>75.540,0</b>	<b>75.540,0</b>
- DISMINUC. DE LA INVERSION FINANCIERA	0,0	0,0
- ENDEUDAM. PUB. E INCREM. OTROS PASIVOS	75.540,0	75.540,0
- CONTRIB. FIGURAT. P/ APLIC. FINANCIERAS	0,0	0,0
<b>XIII) APLICACIONES FINANCIERAS</b>	<b>0,0</b>	<b>0,0</b>
- INVERSION FINANCIERA	0,0	0,0
- AMORT. DEUDAS Y DISMIN. OTROS PASIVOS	0,0	0,0
- GASTOS FIGURAT. P/ APLIC. FINANCIERAS	0,0	0,0
<b>XIV) FINANCIAMIENTO NETO (XII-XIII)</b>	<b>75.540,0</b>	<b>75.540,0</b>

M.E. y F.P.

592

M.E.y F.P.  
592

**MIN. DE JUSTICIA Y DERECHOS HUMANOS  
CUENTA AHORRO - INVERSION - FINANCIAMIENTO  
DE ORGANISMOS DESCENTRALIZADOS DEL SECTOR PUBLICO**

En miles de pesos

CONCEPTO	INSTITUTO NAC. C/LA DISCRIM., LA XENOFOBIA Y EL RACISMO	TOTAL
<b>II INGRESOS CORRIENTES</b>	<b>1.000,0</b>	<b>1.000,0</b>
- INGRESOS TRIBUTARIOS	0,0	0,0
- CONTRIBUCIONES A LA SEG. SOCIAL	0,0	0,0
- INGRESOS NO TRIBUTARIOS	0,0	0,0
- VENTAS DE BS Y SERV. DE LAS ADM. PUB.	0,0	0,0
- RENTAS DE LA PROPIEDAD	0,0	0,0
- TRANSFERENCIAS CORRIENTES	1.000,0	1.000,0
<b>III GASTOS CORRIENTES</b>	<b>48.588,8</b>	<b>48.588,8</b>
- GASTOS DE CONSUMO	42.113,8	42.113,8
- RENTAS DE LA PROPIEDAD	0,0	0,0
- PRESTACIONES DE LA SEGURIDAD SOCIAL	0,0	0,0
- OTROS GASTOS CORRIENTES	0,0	0,0
- TRANSFERENCIAS CORRIENTES	6.475,0	6.475,0
<b>III RESULT. ECON.: AHORRO/DESAHORRO (II-III)</b>	<b>-47.588,8</b>	<b>-47.588,8</b>
<b>IV) RECURSOS DE CAPITAL</b>	<b>0,0</b>	<b>0,0</b>
- RECURSOS PROPIOS DE CAPITAL	0,0	0,0
- TRANSFERENCIAS DE CAPITAL	0,0	0,0
- DISMINUCION DE LA INVERSION FINANCIERA	0,0	0,0
<b>V) GASTOS DE CAPITAL</b>	<b>638,3</b>	<b>638,3</b>
- INVERSION REAL DIRECTA	638,3	638,3
- TRANSFERENCIAS DE CAPITAL	0,0	0,0
- INVERSION FINANCIERA	0,0	0,0
<b>VI) TOTAL RECURSOS (I+IV)</b>	<b>1.000,0</b>	<b>1.000,0</b>
<b>VII) TOTAL GASTOS (II+V)</b>	<b>49.227,1</b>	<b>49.227,1</b>
<b>VIII) RESULT. FINANC. ANTES DE FIGURAT. (VI-VII)</b>	<b>-48.227,1</b>	<b>-48.227,1</b>
<b>IX) CONTRIBUCIONES FIGURATIVAS</b>	<b>48.227,1</b>	<b>48.227,1</b>
<b>X) GASTOS FIGURATIVOS</b>	<b>0,0</b>	<b>0,0</b>
<b>XI) RESULTADO FINANCIERO (VIII+IX-X)</b>	<b>0,0</b>	<b>0,0</b>
<b>XII) FUENTES FINANCIERAS</b>	<b>0,0</b>	<b>0,0</b>
- DISMINUC. DE LA INVERSION FINANCIERA	0,0	0,0
- ENDEUDAM. PUB. E INCREM. OTROS PASIVOS	0,0	0,0
- CONTRIB. FIGURAT. P/ APLIC. FINANCIERAS	0,0	0,0
<b>XIII) APLICACIONES FINANCIERAS</b>	<b>0,0</b>	<b>0,0</b>
- INVERSION FINANCIERA	0,0	0,0
- AMORT. DEUDAS Y DISMIN. OTROS PASIVOS	0,0	0,0
- GASTOS FIGURAT. P/ APLIC. FINANCIERAS	0,0	0,0
<b>XIV) FINANCIAMIENTO NETO (XII-XIII)</b>	<b>0,0</b>	<b>0,0</b>



CO  
CO  
IN

**MINISTERIO DE DEFENSA  
CUENTA AHORRO - INVERSION - FINANCIAMIENTO  
DE ORGANISMOS DESCENTRALIZADOS DEL SECTOR PUBLICO**

En miles de pesos

CONCEPTO	INSTITUTO GEOGRAFICO NACIONAL	SERVICIO METEOROLOGICO NACIONAL	TOTAL
<b>II) INGRESOS CORRIENTES</b>	<b>11.601,0</b>	<b>33.685,0</b>	<b>45.286,0</b>
- INGRESOS TRIBUTARIOS	0,0	0,0	0,0
- CONTRIBUCIONES A LA SEG. SOCIAL	0,0	0,0	0,0
- INGRESOS NO TRIBUTARIOS	629,3	32.535,0	33.164,3
- VENTAS DE BS Y SERV DE LAS ADM.PUB.	10.971,7	1.150,0	12.121,7
- RENTAS DE LA PROPIEDAD	0,0	0,0	0,0
- TRANSFERENCIAS CORRIENTES	0,0	0,0	0,0
<b>III) GASTOS CORRIENTES</b>	<b>37.684,5</b>	<b>86.867,2</b>	<b>124.551,7</b>
- GASTOS DE CONSUMO	37.511,9	84.714,2	122.226,1
- RENTAS DE LA PROPIEDAD	0,0	0,0	0,0
- PRESTACIONES DE LA SEGURIDAD SOCIAL	0,0	0,0	0,0
- OTROS GASTOS CORRIENTES	0,0	19,0	19,0
- TRANSFERENCIAS CORRIENTES	172,6	2.134,0	2.306,6
<b>III) RESULT.ECON.: AHORRO/DESAHORRO (I-II)</b>	<b>-26.083,5</b>	<b>-53.182,2</b>	<b>-79.265,7</b>
<b>IV) RECURSOS DE CAPITAL</b>	<b>0,0</b>	<b>0,0</b>	<b>0,0</b>
- RECURSOS PROPIOS DE CAPITAL	0,0	0,0	0,0
- TRANSFERENCIAS DE CAPITAL	0,0	0,0	0,0
- DISMINUCION DE LA INVERSION FINANCIERA	0,0	0,0	0,0
<b>V) GASTOS DE CAPITAL</b>	<b>7.978,1</b>	<b>2.155,8</b>	<b>10.133,8</b>
- INVERSION REAL DIRECTA	7.978,1	2.155,8	10.133,8
- TRANSFERENCIAS DE CAPITAL	0,0	0,0	0,0
- INVERSION FINANCIERA	0,0	0,0	0,0
<b>VI) TOTAL RECURSOS (I+IV)</b>	<b>11.601,0</b>	<b>33.685,0</b>	<b>45.286,0</b>
<b>VII) TOTAL GASTOS (II+V)</b>	<b>45.662,6</b>	<b>89.023,0</b>	<b>134.685,6</b>
<b>VIII) RESULT.FINANC.ANTES DE FIGURAT.(VI-VII)</b>	<b>-34.061,6</b>	<b>-55.338,0</b>	<b>-89.399,6</b>
<b>IX) CONTRIBUCIONES FIGURATIVAS</b>	<b>34.061,6</b>	<b>55.338,0</b>	<b>89.399,6</b>
<b>X) GASTOS FIGURATIVOS</b>	<b>0,0</b>	<b>0,0</b>	<b>0,0</b>
<b>XI) RESULTADO FINANCIERO (VIII+IX-X)</b>	<b>0,0</b>	<b>0,0</b>	<b>0,0</b>
<b>XII) FUENTES FINANCIERAS</b>	<b>0,0</b>	<b>0,0</b>	<b>0,0</b>
- DISMINUC. DE LA INVERSION FINANCIERA	0,0	0,0	0,0
- ENDEUDAM.PUB. E INCREM.OTROS PASIVOS	0,0	0,0	0,0
- CONTRIB. FIGURAT. P/ APLIC. FINANCIERAS	0,0	0,0	0,0
<b>XIII) APLICACIONES FINANCIERAS</b>	<b>0,0</b>	<b>0,0</b>	<b>0,0</b>
- INVERSION FINANCIERA	0,0	0,0	0,0
- AMORT. DEUDAS Y DISMIN. OTROS PASIVOS	0,0	0,0	0,0
- GASTOS FIGURAT. P/ APLIC. FINANCIERAS	0,0	0,0	0,0
<b>XIV) FINANCIAMIENTO NETO (XII-XIII)</b>	<b>0,0</b>	<b>0,0</b>	<b>0,0</b>



**MINISTERIO DE ECONOMIA Y FINANZAS PUBLICAS  
CUENTA AHORRO - INVERSION - FINANCIAMIENTO  
DE ORGANISMOS DESCENTRALIZADOS DEL SECTOR PUBLICO**

En miles de pesos

CONCEPTO	COMISION NACIONAL DE VALORES		SUPERINTENDENCIA DE SEGUROS DE LA NACION		TRIBUNAL FISCAL DE LA NACION		TOTAL
<b>II) INGRESOS CORRIENTES</b>							
- INGRESOS TRIBUTARIOS	5.451,0		222.531,0		0,0		227.982,0
- CONTRIBUCIONES A LA SEG. SOCIAL	0,0		0,0		0,0		0,0
- INGRESOS NO TRIBUTARIOS	5.451,0		222.531,0		0,0		227.982,0
- VENTAS DE BS. Y SERV. DE LAS ADM PUB.	0,0		0,0		0,0		0,0
- RENTAS DE LA PROPIEDAD	0,0		0,0		0,0		0,0
- TRANSFERENCIAS CORRIENTES	0,0		0,0		0,0		0,0
<b>III) GASTOS CORRIENTES</b>							
- GASTOS DE CONSUMO	33.907,3		64.284,0		34.203,5		132.394,8
- RENTAS DE LA PROPIEDAD	33.853,9		64.203,0		34.193,5		132.250,4
- PRESTACIONES DE LA SEGURIDAD SOCIAL	0,0		0,0		0,0		0,0
- OTROS GASTOS CORRIENTES	0,0		0,0		0,0		0,0
- TRANSFERENCIAS CORRIENTES	53,4		80,0		10,0		143,4
<b>III) RESULT. ECON.: AHORRO/DESAHORRO (II-III)</b>	<b>-28.456,3</b>		<b>158.247,0</b>		<b>-34.203,5</b>		<b>95.587,2</b>
<b>IV) RECURSOS DE CAPITAL</b>							
- RECURSOS PROPIOS DE CAPITAL	0,0		0,0		0,0		0,0
- TRANSFERENCIAS DE CAPITAL	0,0		0,0		0,0		0,0
- DISMINUCION DE LA INVERSION FINANCIERA	0,0		0,0		0,0		0,0
<b>V) GASTOS DE CAPITAL</b>							
- INVERSION REAL DIRECTA	1.266,0		2.912,0		560,0		4.738,0
- TRANSFERENCIAS DE CAPITAL	1.266,0		2.912,0		560,0		4.738,0
- INVERSION FINANCIERA	0,0		0,0		0,0		0,0
<b>VII) TOTAL RECURSOS (I+IV)</b>	<b>5.451,0</b>		<b>222.531,0</b>		<b>0,0</b>		<b>227.982,0</b>
<b>VIII) TOTAL GASTOS (II+V)</b>	<b>35.173,3</b>		<b>67.196,0</b>		<b>34.763,5</b>		<b>137.132,8</b>
<b>VIII) RESULT. FINAN. ANTES DE FIGURAT. (VI-VII)</b>	<b>-29.722,3</b>		<b>155.335,0</b>		<b>-34.763,5</b>		<b>90.849,2</b>
<b>IX) CONTRIBUCIONES FIGURATIVAS</b>							
X) GASTOS FIGURATIVOS	29.972,3		53.470,0		0,0		64.735,8
XI) RESULTADO FINANCIERO (VIII+IX-X)	250,0		101.865,0		0,0		53.720,0
<b>XII) FUENTES FINANCIERAS</b>							
- DISMINUC. DE LA INVERSION FINANCIERA	0,0		0,0		0,0		0,0
- ENDEUDAM. PUB. E INCREM. OTROS PASIVOS	0,0		0,0		0,0		0,0
- CONTRIB. FIGURAT. P/ APLIC. FINANCIERAS	0,0		0,0		0,0		0,0
<b>XIII) APLICACIONES FINANCIERAS</b>							
- INVERSION FINANCIERA	0,0		101.865,0		0,0		101.865,0
- AMORT. DEUDAS Y DISMIN. OTROS PASIVOS	0,0		101.865,0		0,0		101.865,0
- GASTOS FIGURAT. P/ APLIC. FINANCIERAS	0,0		0,0		0,0		0,0
<b>XIV) FINANCIAMIENTO NETO (XII-XIII)</b>	<b>0,0</b>		<b>-101.865,0</b>		<b>0,0</b>		<b>-101.865,0</b>



**MINISTERIO DE INDUSTRIA  
 CUENTA AHORRO - INVERSION - FINANCIAMIENTO  
 DE ORGANISMOS DESCENTRALIZADOS DEL SECTOR PUBLICO**

En miles de pesos

CONCEPTO	INSTITUTO NAC. DE TECNOLOGIA INDUSTRIAL	INSTITUTO NAC. DE LA PROPIEDAD INDUSTRIAL	TOTAL
<b>II INGRESOS CORRIENTES</b>		<b>54.214,0</b>	<b>188.414,0</b>
- INGRESOS TRIBUTARIOS	134.200,0	0,0	133.300,0
- CONTRIBUCIONES A LA SEG. SOCIAL	133.300,0	0,0	0,0
- INGRESOS NO TRIBUTARIOS	0,0	54.214,0	54.214,0
- RENTAS DE BS. Y SERV. DE LAS ADM. PUB.	900,0	0,0	900,0
- RENTAS DE LA PROPIEDAD	0,0	0,0	0,0
- TRANSFERENCIAS CORRIENTES	0,0	0,0	0,0
<b>III GASTOS CORRIENTES</b>	<b>219.080,6</b>	<b>61.774,1</b>	<b>280.854,7</b>
- GASTOS DE CONSUMO	122.024,9	61.306,7	183.331,7
- RENTAS DE LA PROPIEDAD	862,0	1,0	863,0
- PRESTACIONES DE LA SEGURIDAD SOCIAL	0,0	0,0	0,0
- OTROS GASTOS CORRIENTES	50,7	0,0	50,7
- TRANSFERENCIAS CORRIENTES	96.143,0	466,4	96.609,4
<b>III) RESULT.ECON.: AHORRO/DESAHORRO (I-III)</b>	<b>-84.880,6</b>	<b>-7.560,1</b>	<b>-92.440,7</b>
<b>IV) RECURSOS DE CAPITAL</b>	<b>0,0</b>	<b>0,0</b>	<b>0,0</b>
- RECURSOS PROPIOS DE CAPITAL	0,0	0,0	0,0
- TRANSFERENCIAS DE CAPITAL	0,0	0,0	0,0
- DISMINUCION DE LA INVERSION FINANCIERA	0,0	0,0	0,0
<b>V) GASTOS DE CAPITAL</b>	<b>25.102,0</b>	<b>2.142,7</b>	<b>27.244,7</b>
- INVERSION REAL DIRECTA	7.689,3	2.142,7	9.832,0
- TRANSFERENCIAS DE CAPITAL	17.412,7	0,0	17.412,7
- INVERSION FINANCIERA	0,0	0,0	0,0
<b>VII) TOTAL RECURSOS (I+IV)</b>	<b>134.200,0</b>	<b>54.214,0</b>	<b>188.414,0</b>
<b>VIII) TOTAL GASTOS (II+V)</b>	<b>244.182,6</b>	<b>63.915,8</b>	<b>308.098,4</b>
<b>VIII) RESULT.FINANC.ANTES DE FIGURAT.(VI-VII)</b>	<b>-109.982,6</b>	<b>-9.702,8</b>	<b>-119.685,4</b>
<b>IX) CONTRIBUCIONES FIGURATIVAS</b>	<b>145.254,0</b>	<b>11.176,3</b>	<b>156.430,3</b>
<b>X) GASTOS FIGURATIVOS</b>	<b>0,0</b>	<b>1.473,5</b>	<b>1.473,5</b>
<b>XI) RESULTADO FINANCIERO (VIII+IX-X)</b>	<b>35.271,4</b>	<b>0,0</b>	<b>35.271,4</b>
<b>XII) FUENTES FINANCIERAS</b>	<b>2.134,0</b>	<b>0,0</b>	<b>2.134,0</b>
- DISMINUC. DE LA INVERSION FINANCIERA	0,0	0,0	0,0
- ENDEUDAM.PUB. E INCREM. OTROS PASIVOS	0,0	0,0	0,0
- CONTRIB. FIGURAT. P/ APLIC. FINANCIERAS	2.134,0	0,0	2.134,0
<b>XIII) APLICACIONES FINANCIERAS</b>	<b>37.405,4</b>	<b>0,0</b>	<b>37.405,4</b>
- INVERSION FINANCIERA	35.271,4	0,0	35.271,4
- AMORT. DEUDAS Y DISMIN. OTROS PASIVOS	2.134,0	0,0	2.134,0
- GASTOS FIGURAT. P/ APLIC. FINANCIERAS	0,0	0,0	0,0
<b>XIV) FINANCIAMIENTO NETO (XII-XIII)</b>	<b>-35.271,4</b>	<b>0,0</b>	<b>-35.271,4</b>

M.E. y F.P.  
**592**

M.E. y F.P.

592

MINISTERIO DE AGRICULTURA, GANADERÍA Y PESCA  
CUENTA AHORRO - INVERSION - FINANCIAMIENTO  
DE ORGANISMOS DESCENTRALIZADOS DEL SECTOR PÚBLICO

En miles de pesos

CONCEPTO	INSTITUTO NAC. DE TECNOLOGIA AGROPECUARIA	INST. NAC. DE INVESTIGACION Y DESARROLLO PESQUERO	INSTITUTO NACIONAL DE VITIVINICULTURA	OF. NACIONAL DE CONTROL COMERCIAL AGROPECUARIO	INSTITUTO NACIONAL DE SEMILLAS
<b>II) INGRESOS CORRIENTES</b>	<b>1,311,175.0</b>	<b>120.0</b>	<b>23,084.0</b>	<b>133,950.0</b>	<b>38,370.0</b>
- INGRESOS TRIBUTARIOS	1,309,200.0	0.0	0.0	0.0	0.0
- CONTRIBUCIONES A LA SEG. SOCIAL	0.0	0.0	0.0	0.0	0.0
- INGRESOS NO TRIBUTARIOS	1,500.0	80.0	1,317.0	133,950.0	1,900.0
- VENTAS DE BS. Y SERV. DE LAS ADM. PUB.	0.0	40.0	21,532.0	0.0	36,470.0
- RENTAS DE LA PROPIEDAD	475.0	0.0	235.0	0.0	0.0
- TRANSFERENCIAS CORRIENTES	0.0	0.0	0.0	0.0	0.0
<b>III) GASTOS CORRIENTES</b>	<b>1,103,387.6</b>	<b>53,557.0</b>	<b>96,763.4</b>	<b>2,576,638.0</b>	<b>22,285.8</b>
- GASTOS DE CONSUMO	1,025,049.5	53,331.0	88,596.3	23,618.0	21,185.8
- RENTAS DE LA PROPIEDAD	1,127.1	24.0	135.0	0.0	0.0
- PRESTACIONES DE LA SEGURIDAD SOCIAL	0.0	0.0	0.0	0.0	0.0
- OTROS GASTOS CORRIENTES	100.0	0.0	0.5	0.0	0.0
- TRANSFERENCIAS CORRIENTES	77,111.0	202.0	8,031.6	2,553,020.0	1,100.0
<b>III) RESULT. ECON.: AHORRO/DESAHORRO (I-II)</b>	<b>207,787.4</b>	<b>-53,437.0</b>	<b>-73,679.4</b>	<b>-2,442,688.0</b>	<b>16,084.2</b>
<b>IV) RECURSOS DE CAPITAL</b>	<b>212.0</b>	<b>0.0</b>	<b>0.0</b>	<b>0.0</b>	<b>0.0</b>
- RECURSOS PROPIOS DE CAPITAL	212.0	0.0	0.0	0.0	0.0
- TRANSFERENCIAS DE CAPITAL	0.0	0.0	0.0	0.0	0.0
- DISMINUCION DE LA INVERSION FINANCIERA	0.0	0.0	0.0	0.0	0.0
<b>V) GASTOS DE CAPITAL</b>	<b>129,404.2</b>	<b>1,600.0</b>	<b>29,697.6</b>	<b>1,830.0</b>	<b>2,461.0</b>
- INVERSION REAL DIRECTA	129,069.4	1,600.0	17,902.2	1,830.0	2,461.0
- TRANSFERENCIAS DE CAPITAL	334.8	0.0	11,795.5	0.0	0.0
- INVERSION FINANCIERA	0.0	0.0	0.0	0.0	0.0
<b>VII) TOTAL RECURSOS (I+IV)</b>	<b>1,311,387.0</b>	<b>120.0</b>	<b>23,084.0</b>	<b>133,950.0</b>	<b>38,370.0</b>
<b>VIII) TOTAL GASTOS (II+V)</b>	<b>1,232,791.7</b>	<b>55,157.0</b>	<b>126,461.0</b>	<b>2,578,468.0</b>	<b>24,746.8</b>
<b>VIII) RESULT. FINANC. ANTES DE FIGURAT. (VI-VII)</b>	<b>78,595.3</b>	<b>-55,037.0</b>	<b>-103,377.0</b>	<b>-2,444,518.0</b>	<b>13,623.2</b>
<b>IX) CONTRIBUCIONES FIGURATIVAS</b>	<b>12,231.0</b>	<b>55,037.0</b>	<b>75,277.0</b>	<b>2,541,820.0</b>	<b>0.0</b>
<b>X) GASTOS FIGURATIVOS</b>	<b>0.0</b>	<b>0.0</b>	<b>0.0</b>	<b>40,092.5</b>	<b>3,881.0</b>
<b>XI) RESULTADO FINANCIERO (VIII+IX-X)</b>	<b>90,826.3</b>	<b>0.0</b>	<b>-28,100.0</b>	<b>57,209.5</b>	<b>9,742.2</b>
<b>XII) FUENTES FINANCIERAS</b>	<b>80,900.0</b>	<b>0.0</b>	<b>28,765.0</b>	<b>0.0</b>	<b>0.0</b>
- DISMINUC. DE LA INVERSION FINANCIERA	900.0	0.0	0.0	0.0	0.0
- ENDEUDAM. PUB. E INCREM. OTROS PASIVOS	80,000.0	0.0	28,100.0	0.0	0.0
- CONTRIB. FIGURAT. P/ APLIC. FINANCIERAS	0.0	0.0	665.0	0.0	0.0
<b>XIII) APLICACIONES FINANCIERAS</b>	<b>171,726.3</b>	<b>0.0</b>	<b>665.0</b>	<b>57,209.5</b>	<b>9,742.2</b>
- INVERSION FINANCIERA	170,226.3	0.0	665.0	57,209.5	9,742.2
- AMORT. DEUDAS Y DISMIN. OTROS PASIVOS	1,500.0	0.0	665.0	0.0	0.0
- GASTOS FIGURAT. P/ APLIC. FINANCIERAS	0.0	0.0	0.0	0.0	0.0
<b>XIV) FINANCIAMIENTO NETO (XII-XIII)</b>	<b>-90,826.3</b>	<b>0.0</b>	<b>28,100.0</b>	<b>-57,209.5</b>	<b>-9,742.2</b>

582

**MINISTERIO DE AGRICULTURA, GANADERÍA Y PESCA**  
**CUENTA AHORRO - INVERSION - FINANCIAMIENTO**  
**DE ORGANISMOS DESCENTRALIZADOS DEL SECTOR PUBLICO**

En miles de pesos

CONCEPTO	SERV. NAC. DE SANIDAD Y CALIDAD	AGROALIMENTARIA	TOTAL
<b>II) INGRESOS CORRIENTES</b>	<b>1,058,464.3</b>		<b>2,565,163.3</b>
- INGRESOS TRIBUTARIOS	399,800.0		1,709,000.0
- CONTRIBUCIONES A LA SEG. SOCIAL	0.0		0.0
- INGRESOS NO TRIBUTARIOS	533,096.3		671,843.3
- VENTAS DE BS. Y SERV. DE LAS ADM. PUB.	120,168.0		178,210.0
- RENTAS DE LA PROPIEDAD	0.0		710.0
- TRANSFERENCIAS CORRIENTES	5,400.0		5,400.0
<b>III) GASTOS CORRIENTES</b>	<b>898,558.0</b>		<b>4,751,189.7</b>
- GASTOS DE CONSUMO	888,838.9		2,100,619.5
- RENTAS DE LA PROPIEDAD	6,572.6		7,858.6
- PRESTACIONES DE LA SEGURIDAD SOCIAL	0.0		0.0
- OTROS GASTOS CORRIENTES	1.5		102.0
- TRANSFERENCIAS CORRIENTES	3,145.0		2,642,609.6
<b>III) RESULT.ECON.: AHORRO/DESAHORRO (I-II)</b>	<b>159,906.4</b>		<b>-2,186,026.4</b>
<b>IV) RECURSOS DE CAPITAL</b>	<b>4,700.0</b>		<b>4,912.0</b>
- RECURSOS PROPIOS DE CAPITAL	0.0		212.0
- TRANSFERENCIAS DE CAPITAL	4,700.0		4,700.0
- DISMINUCION DE LA INVERSION FINANCIERA	0.0		0.0
<b>V) GASTOS DE CAPITAL</b>	<b>43,499.4</b>		<b>208,492.2</b>
- INVERSION REAL DIRECTA	43,499.4		198,361.9
- TRANSFERENCIAS DE CAPITAL	0.0		12,130.3
- INVERSION FINANCIERA	0.0		0.0
<b>VII) TOTAL RECURSOS (II+IV)</b>	<b>1,063,164.3</b>		<b>2,570,075.3</b>
<b>VIII) TOTAL GASTOS (III+V)</b>	<b>942,057.4</b>		<b>4,959,681.9</b>
<b>VIII) RESULT.FINANC.ANTES DE FIGURAT.(VI-VII)</b>	<b>121,107.0</b>		<b>-2,389,606.5</b>
<b>IX) CONTRIBUCIONES FIGURATIVAS</b>	<b>0.0</b>		<b>2,684,365.0</b>
<b>X) GASTOS FIGURATIVOS</b>	<b>200.0</b>		<b>44,173.5</b>
<b>XI) RESULTADO FINANCIERO (VIII+IX-X)</b>	<b>120,907.0</b>		<b>250,585.0</b>
<b>XIII) FUENTES FINANCIERAS</b>	<b>86,115.0</b>		<b>195,780.0</b>
- DISMINUC. DE LA INVERSION FINANCIERA	0.0		900.0
- ENDEUDAM.PUB. E INCREM.OTROS PASIVOS	86,115.0		194,215.0
- CONTRIB. FIGURAT. P/APLIC. FINANCIERAS	0.0		665.0
<b>XIII) APLICACIONES FINANCIERAS</b>	<b>207,022.0</b>		<b>446,365.0</b>
- INVERSION FINANCIERA	199,569.2		436,747.2
- AMORT.DEUDAS Y DISMIN. OTROS PASIVOS	7,452.8		9,617.8
- GASTOS FIGURAT. P/APLIC. FINANCIERAS	0.0		0.0
<b>XIV) FINANCIAMIENTO NETO (XII-XIII)</b>	<b>-120,907.0</b>		<b>-250,585.0</b>



**MINISTERIO DE TURISMO**  
**CUENTA AHORRO - INVERSION - FINANCIAMIENTO**  
**DE ORGANISMOS DESCENTRALIZADOS DEL SECTOR PUBLICO**

En miles de pesos

CONCEPTO	ADMINISTRACION DE PARQUES NACIONALES	INSTITUTO NACIONAL DE PROMOCION TURISTICA	TOTAL
<b>I) INGRESOS CORRIENTES</b>	<b>61.549,0</b>	<b>146.040,0</b>	<b>207.589,0</b>
- INGRESOS TRIBUTARIOS	0,0	146.040,0	146.040,0
- CONTRIBUCIONES A LA SEG. SOCIAL	2.298,0	0,0	2.298,0
- INGRESOS NO TRIBUTARIOS	55.843,0	0,0	55.843,0
- VENTAS DE BS Y SERV. DE LAS ADM. PUB.	240,0	0,0	240,0
- RENTAS DE LA PROPIEDAD	84,0	0,0	84,0
- TRANSFERENCIAS CORRIENTES	3.084,0	0,0	3.084,0
<b>II) GASTOS CORRIENTES</b>	<b>219.327,5</b>	<b>95.267,5</b>	<b>314.595,1</b>
- GASTOS DE CONSUMO	213.662,9	95.267,5	308.930,4
- RENTAS DE LA PROPIEDAD	0,0	0,0	0,0
- PRESTACIONES DE LA SEGURIDAD SOCIAL	2.298,0	0,0	2.298,0
- OTROS GASTOS CORRIENTES	27,7	0,0	27,7
- TRANSFERENCIAS CORRIENTES	3.339,0	0,0	3.339,0
<b>III) RESULT. ECON.: AHORRO/DESAHORRO (I-II)</b>	<b>-157.778,6</b>	<b>50.772,5</b>	<b>-107.006,1</b>
<b>IV) RECURSOS DE CAPITAL</b>	<b>284,0</b>	<b>0,0</b>	<b>284,0</b>
- RECURSOS PROPIOS DE CAPITAL	0,0	0,0	0,0
- TRANSFERENCIAS DE CAPITAL	284,0	0,0	284,0
- DISMINUCION DE LA INVERSION FINANCIERA	0,0	0,0	0,0
<b>V) GASTOS DE CAPITAL</b>	<b>49.698,9</b>	<b>700,0</b>	<b>50.398,9</b>
- INVERSION REAL DIRECTA	49.395,3	700,0	50.095,3
- TRANSFERENCIAS DE CAPITAL	303,7	0,0	303,7
- INVERSION FINANCIERA	0,0	0,0	0,0
<b>VI) TOTAL RECURSOS (I+IV)</b>	<b>61.833,0</b>	<b>146.040,0</b>	<b>207.873,0</b>
<b>VII) TOTAL GASTOS (II+V)</b>	<b>269.026,5</b>	<b>95.967,5</b>	<b>364.994,0</b>
<b>VIII) RESULT. FINANC. ANTES DE FIGURAT. (VI-VII)</b>	<b>-207.193,5</b>	<b>50.072,5</b>	<b>-157.121,0</b>
<b>IX) CONTRIBUCIONES FIGURATIVAS</b>	<b>185.279,1</b>	<b>0,0</b>	<b>185.279,1</b>
<b>X) GASTOS FIGURATIVOS</b>	<b>0,0</b>	<b>10.642,0</b>	<b>10.642,0</b>
<b>XI) RESULTADO FINANCIERO (VIII+IX-X)</b>	<b>-21.914,5</b>	<b>39.430,5</b>	<b>17.516,0</b>
<b>XII) FUENTES FINANCIERAS</b>	<b>29.900,0</b>	<b>0,0</b>	<b>29.900,0</b>
- DISMINUC. DE LA INVERSION FINANCIERA	0,0	0,0	0,0
- ENDEUDAM. PUB. E INCREM. OTROS PASIVOS	29.900,0	0,0	29.900,0
- CONTRIB. FIGURAT. P/ APLIC. FINANCIERAS	0,0	0,0	0,0
<b>XIII) APLICACIONES FINANCIERAS</b>	<b>7.985,5</b>	<b>39.430,5</b>	<b>47.416,0</b>
- INVERSION FINANCIERA	7.985,5	39.430,5	47.416,0
- AMORT. DEUDAS Y DISMIN. OTROS PASIVOS	0,0	0,0	0,0
- GASTOS FIGURAT. P/ APLIC. FINANCIERAS	0,0	0,0	0,0
<b>XIV) FINANCIAMIENTO NETO (XII-XIII)</b>	<b>21.914,5</b>	<b>-39.430,5</b>	<b>-17.516,0</b>

**MINISTERIO DE PLANIFICACION FEDERAL, INVERSION PUBLICA Y SERVICIOS**  
**CUENTA AHORRO - INVERSION - FINANCIAMIENTO**  
**DE ORGANISMOS DESCENTRALIZADOS DEL SECTOR PUBLICO**

En miles de pesos

CONCEPTO	COMISION NACIONAL DE ENERGIA ATOMICA	INSTITUTO NACIONAL DEL AGUA	COMISION NACIONAL DE COMUNICACIONES	DIRECCION GENERAL DE FABRICACIONES MILITARES	DIRECCION NACIONAL DE VIALIDAD
I) INGRESOS CORRIENTES	44.817,0	1.421,0	854.165,6	151.396,0	9.922,0
- INGRESOS TRIBUTARIOS	0,0	0,0	0,0	0,0	0,0
- CONTRIBUCIONES A LA SEG. SOCIAL	0,0	0,0	0,0	0,0	0,0
- INGRESOS NO TRIBUTARIOS	1.923,6	451,0	854.165,6	0,0	9.922,0
- VENTAS DE BS. Y SERV. DE LAS ADM. PUB.	34.598,4	970,0	0,0	151.396,0	0,0
- RENTAS DE LA PROPIEDAD	8.295,0	0,0	0,0	0,0	0,0
- TRANSFERENCIAS CORRIENTES	0,0	0,0	0,0	0,0	0,0
II) GASTOS CORRIENTES	507.748,9	53.742,4	212.383,5	291.347,0	668.902,7
- GASTOS DE CONSUMO	485.503,6	52.058,0	202.373,0	291.347,0	513.440,2
- RENTAS DE LA PROPIEDAD	52,1	0,0	0,0	0,0	80.352,0
- PRESTACIONES DE LA SEGURIDAD SOCIAL	0,0	0,0	0,0	0,0	0,0
- OTROS GASTOS CORRIENTES	74,7	25,0	5,0	0,0	43,5
- TRANSFERENCIAS CORRIENTES	22.118,6	1.659,4	10.005,5	0,0	75.067,0
III) RESULT. ECON.: AHORRO/DESAHORRO (I-II)	-462.931,9	-52.321,4	641.782,1	-139.951,0	-668.980,7
IV) RECURSOS DE CAPITAL	0,0	0,0	0,0	0,0	1.257.094,0
- RECURSOS PROPIOS DE CAPITAL	0,0	0,0	0,0	0,0	94,0
- TRANSFERENCIAS DE CAPITAL	0,0	0,0	0,0	0,0	1.257.000,0
- DISMINUCION DE LA INVERSION FINANCIERA	0,0	0,0	0,0	0,0	0,0
V) GASTOS DE CAPITAL	319.609,7	2.636,7	26.529,4	41.615,0	9.815.713,8
- INVERSION REAL DIRECTA	316.289,7	2.636,7	14.694,8	40.765,0	8.001.108,4
- TRANSFERENCIAS DE CAPITAL	3.320,0	0,0	11.834,6	0,0	1.814.605,4
- INVERSION FINANCIERA	0,0	0,0	0,0	850,0	0,0
VI) TOTAL RECURSOS (I+IV)	44.817,0	1.421,0	854.165,6	151.396,0	1.267.016,0
VII) TOTAL GASTOS (II+V)	827.358,6	56.379,0	238.912,9	332.962,0	10.484.616,5
VIII) RESULT. FINANC. ANTES DE FIGURAT. (VI-VII)	-782.541,6	-54.958,0	615.252,7	-181.566,0	-9.217.600,5
IX) CONTRIBUCIONES FIGURATIVAS	788.983,6	54.958,0	0,0	185.336,0	8.873.814,5
X) GASTOS FIGURATIVOS	0,0	0,0	593.752,7	300,0	0,0
XI) RESULTADO FINANCIERO (VIII+IX-X)	6.442,0	0,0	21.500,0	3.470,0	-343.786,0
XII) FUENTES FINANCIERAS	15.000,0	0,0	0,0	24.558,0	1.132.818,2
- DISMINUC. DE LA INVERSION FINANCIERA	0,0	0,0	0,0	0,0	0,0
- ENDEUDAM. PUB. E INCR. M. OTROS PASIVOS	15.000,0	0,0	0,0	0,0	343.786,0
- CONTRIB. FIGURAT. P/ APLIC. FINANCIERAS	0,0	0,0	0,0	24.558,0	789.032,2
XIII) APLICACIONES FINANCIERAS	21.442,0	0,0	21.500,0	28.028,0	789.032,2
- INVERSION FINANCIERA	19.765,0	0,0	21.500,0	28.028,0	0,0
- AMORT. DEUDAS Y DISMIN. OTROS PASIVOS	1.677,0	0,0	0,0	0,0	789.032,2
- GASTOS FIGURAT. P/ APLIC. FINANCIERAS	0,0	0,0	0,0	0,0	0,0
XIV) FINANCIAMIENTO NETO (XII-XIII)	-6.442,0	0,0	-21.500,0	-3.470,0	343.786,0

MINISTERIO DE PLANIFICACION FEDERAL, INVERSION PUBLICA Y SERVICIOS  
 CUENTA AHORRO - INVERSION - FINANCIAMIENTO  
 DE ORGANISMOS DESCENTRALIZADOS DEL SECTOR PUBLICO

En miles de pesos

CONCEPTO	TRIBUNAL DE TASACIONES DE LA NACION	ENTE NAC. DE OBRAS HIDRICAS DE SANEAMIENTO	SERVICIO GEOLOGICO MINERO ARGENTINO	ENTE NACIONAL REGULADOR DEL GAS	ENTE NAC. REGULADOR DE LA ELECTRICIDAD
<b>II) INGRESOS CORRIENTES</b>	<b>810,0</b>	<b>42.375,1</b>	<b>2.231,0</b>	<b>129.197,0</b>	<b>135.558,0</b>
- INGRESOS TRIBUTARIOS	0,0	0,0	0,0	0,0	0,0
- CONTRIBUCIONES A LA SEG. SOCIAL	0,0	0,0	0,0	0,0	0,0
- INGRESOS NO TRIBUTARIOS	810,0	36,0	0,0	120.312,6	135.558,0
- VENTAS DE BS. Y SERV. DE LAS ADM. PUB.	0,0	463,7	2.231,0	8.884,4	0,0
- RENTAS DE LA PROPIEDAD	0,0	41.875,4	0,0	0,0	0,0
- TRANSFERENCIAS CORRIENTES	0,0	0,0	0,0	0,0	0,0
<b>III) GASTOS CORRIENTES</b>	<b>12.566,0</b>	<b>58.949,0</b>	<b>73.156,9</b>	<b>100.622,0</b>	<b>97.901,0</b>
- GASTOS DE CONSUMO	12.566,0	31.853,0	68.394,9	100.454,0	97.901,0
- RENTAS DE LA PROPIEDAD	0,0	23.085,0	0,0	0,0	0,0
- PRESTACIONES DE LA SEGURIDAD SOCIAL	0,0	0,0	0,0	0,0	0,0
- OTROS GASTOS CORRIENTES	0,0	0,0	22,0	0,0	0,0
- TRANSFERENCIAS CORRIENTES	0,0	4.011,0	4.740,0	168,0	0,0
<b>III) RESULT. ECON.: AHORRO/DESAHORRO (I-II)</b>	<b>-11.756,0</b>	<b>-16.573,9</b>	<b>-70.925,9</b>	<b>28.575,0</b>	<b>37.657,0</b>
<b>IV) RECURSOS DE CAPITAL</b>	<b>0,0</b>	<b>0,0</b>	<b>0,0</b>	<b>0,0</b>	<b>0,0</b>
- RECURSOS PROPIOS DE CAPITAL	0,0	0,0	0,0	0,0	0,0
- TRANSFERENCIAS DE CAPITAL	0,0	0,0	0,0	0,0	0,0
- DISMINUCION DE LA INVERSION FINANCIERA	0,0	0,0	0,0	0,0	0,0
<b>V) GASTOS DE CAPITAL</b>	<b>251,0</b>	<b>1.414.514,2</b>	<b>6.205,5</b>	<b>3.639,0</b>	<b>5.281,0</b>
- INVERSION REAL DIRECTA	251,0	497.585,0	5.183,5	3.639,0	5.281,0
- TRANSFERENCIAS DE CAPITAL	0,0	916.929,2	1.020,0	0,0	0,0
- INVERSION FINANCIERA	0,0	0,0	0,0	0,0	0,0
<b>VI) TOTAL RECURSOS (I+IV)</b>	<b>810,0</b>	<b>42.375,1</b>	<b>2.231,0</b>	<b>129.197,0</b>	<b>135.558,0</b>
<b>VII) TOTAL GASTOS (II+V)</b>	<b>12.817,0</b>	<b>1.473.463,2</b>	<b>79.362,4</b>	<b>104.261,0</b>	<b>103.182,0</b>
<b>VIII) RESULT. FINANC. ANTES DE FIGURAT. (VI-VII)</b>	<b>-12.007,0</b>	<b>-1.431.088,1</b>	<b>-77.131,4</b>	<b>24.936,0</b>	<b>32.376,0</b>
<b>IX) CONTRIBUCIONES FIGURATIVAS</b>	<b>12.007,0</b>	<b>1.223.577,2</b>	<b>77.318,4</b>	<b>0,0</b>	<b>0,0</b>
<b>X) GASTOS FIGURATIVOS</b>	<b>0,0</b>	<b>0,0</b>	<b>0,0</b>	<b>4.100,0</b>	<b>4.772,0</b>
<b>XI) RESULTADO FINANCIERO (VIII+X-XI)</b>	<b>0,0</b>	<b>-207.510,9</b>	<b>187,0</b>	<b>20.836,0</b>	<b>27.604,0</b>
<b>XII) FUENTES FINANCIERAS</b>	<b>0,0</b>	<b>415.087,9</b>	<b>0,0</b>	<b>0,0</b>	<b>0,0</b>
- DISMINUC. DE LA INVERSION FINANCIERA	0,0	90.468,9	0,0	0,0	0,0
- ENDEUDAM. PUB. E INCREM. OTROS PASIVOS	0,0	232.205,0	0,0	0,0	0,0
- CONTRIB. FIGURAT. P/ APLIC. FINANCIERAS	0,0	92.414,0	0,0	0,0	0,0
<b>XIII) APLICACIONES FINANCIERAS</b>	<b>0,0</b>	<b>207.577,0</b>	<b>187,0</b>	<b>20.836,0</b>	<b>27.604,0</b>
- INVERSION FINANCIERA	0,0	89.398,0	187,0	20.836,0	27.604,0
- AMORT. DEUDAS Y DISMIN. OTROS PASIVOS	0,0	118.179,0	0,0	0,0	0,0
- GASTOS FIGURAT. P/ APLIC. FINANCIERAS	0,0	0,0	0,0	0,0	0,0
<b>XIV) FINANCIAMIENTO NETO (XII-XIII)</b>	<b>0,0</b>	<b>207.510,9</b>	<b>-187,0</b>	<b>-20.836,0</b>	<b>-27.604,0</b>

M.E. y F.P.

592

MINISTERIO DE PLANIFICACION FEDERAL, INVERSION PUBLICA Y SERVICIOS  
CUENTA AHORRO - INVERSION - FINANCIAMIENTO  
DE ORGANISMOS DESCENTRALIZADOS DEL SECTOR PUBLICO

En miles de pesos

CONCEPTO	ORGANISMO REGULADOR DE SEGURIDAD DE PRESAS	COMISION NACIONAL DE REGULACION DEL TRANSPORTE	ORGANISMO REGULADOR DEL SIST. NACIONAL DE AEROPUERTOS	ADMINISTRACION NACIONAL DE AVIACION CIVIL	TOTAL
I) INGRESOS CORRIENTES	15.385,0	48.486,0	0,0	631.466,1	2.067.229,8
- INGRESOS TRIBUTARIOS	0,0	0,0	0,0	0,0	0,0
- CONTRIBUCIONES A LA SEG. SOCIAL	0,0	0,0	0,0	0,0	0,0
- INGRESOS NO TRIBUTARIOS	13.380,0	48.486,0	0,0	631.466,1	1.816.490,9
- VENTAS DE BS. Y SERV. DE LAS ADM. PUB.	2.025,0	0,0	0,0	0,0	200.588,5
- RENTAS DE LA PROPIEDAD	0,0	0,0	0,0	0,0	50.170,4
- TRANSFERENCIAS CORRIENTES	0,0	0,0	0,0	0,0	0,0
III) GASTOS CORRIENTES	17.579,0	85.390,3	79.874,4	251.253,8	2.511.416,9
- GASTOS DE CONSUMO	17.544,5	85.390,3	48.931,8	235.153,8	2.242.911,1
- RENTAS DE LA PROPIEDAD	0,0	0,0	0,0	0,0	103.489,1
- PRESTACIONES DE LA SEGURIDAD SOCIAL	0,0	0,0	0,0	0,0	0,0
- OTROS GASTOS CORRIENTES	34,5	0,0	40,2	0,0	244,9
- TRANSFERENCIAS CORRIENTES	0,0	0,0	30.902,4	16.100,0	164.771,8
III) RESULT. ECON.: AHORRO/DESAHORRO (I-II)	-2.194,0	-36.904,3	-79.874,4	380.212,3	-444.187,1
IV) RECURSOS DE CAPITAL	0,0	0,0	0,0	0,0	1.257.094,0
- RECURSOS PROPIOS DE CAPITAL	0,0	0,0	0,0	0,0	94,0
- TRANSFERENCIAS DE CAPITAL	0,0	0,0	0,0	0,0	1.257.000,0
- DISMINUCION DE LA INVERSION FINANCIERA	0,0	0,0	0,0	0,0	0,0
V) GASTOS DE CAPITAL	340,0	1.187,7	790,4	13.341,0	11.651.654,3
- INVERSION REAL DIRECTA	340,0	1.187,7	790,4	3.308,0	8.893.062,1
- TRANSFERENCIAS DE CAPITAL	0,0	0,0	0,0	10.033,0	2.757.742,2
- INVERSION FINANCIERA	0,0	0,0	0,0	0,0	850,0
VII) TOTAL RECURSOS (I+IV)	15.385,0	48.486,0	0,0	631.466,1	3.324.323,8
VIII) TOTAL GASTOS (I+V)	17.919,0	86.578,0	80.664,8	264.594,8	14.163.071,2
VIII) RESULT. FINANC. ANTES DE FIGURAT. (VI-VII)	-2.534,0	-38.092,0	-80.664,8	366.871,3	-10.838.747,4
IX) CONTRIBUCIONES FIGURATIVAS	4.994,0	39.528,0	80.664,8	28.390,8	11.369.572,3
X) GASTOS FIGURATIVOS	0,0	557,0	0,0	0,0	603.481,7
XI) RESULTADO FINANCIERO (VIII+IX-X)	2.460,0	879,0	0,0	395.262,1	-72.656,8
XIII) FUENTES FINANCIERAS	0,0	0,0	0,0	0,0	1.587.464,0
- DISMINUC. DE LA INVERSION FINANCIERA	0,0	0,0	0,0	0,0	90.468,9
- ENDEUDAM. PUB. E INCREM. OTROS PASIVOS	0,0	0,0	0,0	0,0	590.991,0
- CONTRIB. FIGURAT. P/ APLIC. FINANCIERAS	0,0	0,0	0,0	0,0	906.004,2
XIII) APLICACIONES FINANCIERAS	2.460,0	879,0	0,0	395.262,1	1.514.807,3
- INVERSION FINANCIERA	2.460,0	879,0	0,0	395.262,1	605.919,1
- AMORT. DEUDAS Y DISMIN. OTROS PASIVOS	0,0	0,0	0,0	0,0	908.888,2
- GASTOS FIGURAT. P/ APLIC. FINANCIERAS	0,0	0,0	0,0	0,0	0,0
XIV) FINANCIAMIENTO NETO (XII-XIII)	-2.460,0	-879,0	0,0	-395.262,1	72.656,8





M.E. y F.P.

592

**MINISTERIO DE EDUCACION  
CUENTA AHORRO - INVERSION - FINANCIAMIENTO  
DE ORGANISMOS DESCENTRALIZADOS DEL SECTOR PUBLICO**

En miles de pesos

CONCEPTO	FUNDACION MIGUEL LILLO	COMISION NAC. DE EVALUACION Y ACREDITACION UNIVERSITARIA	TOTAL
<b>I) INGRESOS CORRIENTES</b>	<b>64.0</b>	<b>0.0</b>	<b>64.0</b>
- INGRESOS TRIBUTARIOS	0.0	0.0	0.0
- CONTRIBUCIONES A LA SEG. SOCIAL	0.0	0.0	0.0
- INGRESOS NO TRIBUTARIOS	2.0	0.0	2.0
- RENTAS DE BS Y SERV DE LAS ADM. PUB.	62.0	0.0	62.0
- RENTAS DE LA PROPIEDAD	0.0	0.0	0.0
- TRANSFERENCIAS CORRIENTES	0.0	0.0	0.0
<b>II) GASTOS CORRIENTES</b>	<b>31.666.6</b>	<b>26.766.6</b>	<b>58.433.1</b>
- GASTOS DE CONSUMO	31.666.6	25.760.6	57.427.1
- RENTAS DE LA PROPIEDAD	0.0	0.0	0.0
- PRESTACIONES DE LA SEGURIDAD SOCIAL	0.0	0.0	0.0
- OTROS GASTOS CORRIENTES	0.0	0.0	0.0
- TRANSFERENCIAS CORRIENTES	0.0	1.006.0	1.006.0
<b>III) RESULT.ECON.: AHORRO/DESAHORRO (I-II)</b>	<b>-31.602.6</b>	<b>-26.766.6</b>	<b>-58.369.1</b>
<b>IV) RECURSOS DE CAPITAL</b>	<b>0.0</b>	<b>0.0</b>	<b>0.0</b>
- RECURSOS PROPIOS DE CAPITAL	0.0	0.0	0.0
- TRANSFERENCIAS DE CAPITAL	0.0	0.0	0.0
- DISMINUCION DE LA INVERSION FINANCIERA	0.0	0.0	0.0
<b>V) GASTOS DE CAPITAL</b>	<b>3.500.0</b>	<b>680.0</b>	<b>4.180.0</b>
- INVERSION REAL DIRECTA	3.500.0	680.0	4.180.0
- TRANSFERENCIAS DE CAPITAL	0.0	0.0	0.0
- INVERSION FINANCIERA	0.0	0.0	0.0
<b>VII) TOTAL RECURSOS (I+IV)</b>	<b>64.0</b>	<b>0.0</b>	<b>64.0</b>
<b>VIII) TOTAL GASTOS (II+V)</b>	<b>35.166.6</b>	<b>27.446.6</b>	<b>62.613.1</b>
<b>VIII) RESULT.FINANC.ANTES DE FIGURAT.(VI-VII)</b>	<b>-35.102.6</b>	<b>-27.446.6</b>	<b>-62.549.1</b>
<b>IX) CONTRIBUCIONES FIGURATIVAS</b>	<b>35.102.6</b>	<b>27.446.6</b>	<b>62.549.1</b>
<b>X) GASTOS FIGURATIVOS</b>	<b>0.0</b>	<b>0.0</b>	<b>0.0</b>
<b>XI) RESULTADO FINANCIERO (VIII+IX-X)</b>	<b>0.0</b>	<b>0.0</b>	<b>0.0</b>
<b>XII) FUENTES FINANCIERAS</b>	<b>0.0</b>	<b>0.0</b>	<b>0.0</b>
- DISMINUC. DE LA INVERSION FINANCIERA	0.0	0.0	0.0
- ENDEUDAM.PUB. E INCREM.OTROS PASIVOS	0.0	0.0	0.0
- CONTRIB. FIGURAT. P/APLIC. FINANCIERAS	0.0	0.0	0.0
<b>XIII) APLICACIONES FINANCIERAS</b>	<b>0.0</b>	<b>0.0</b>	<b>0.0</b>
- INVERSION FINANCIERA	0.0	0.0	0.0
- AMORT.DEUDAS Y DISMIN. OTROS PASIVOS	0.0	0.0	0.0
- GASTOS FIGURAT. P/APLIC. FINANCIERAS	0.0	0.0	0.0
<b>XIV) FINANCIAMIENTO NETO (XII-XIII)</b>	<b>0.0</b>	<b>0.0</b>	<b>0.0</b>

MINISTERIO DE CIENCIA, TECNOLOGIA E INNOVACION PRODUCTIVA  
 CUENTA AHORRO - INVERSION - FINANCIAMIENTO  
 DE ORGANISMOS DESCENTRALIZADOS DEL SECTOR PUBLICO

En miles de pesos

CONCEPTO	CONSEJO NAC. DE INVESTIGACIONES CIENTIFICAS Y TECNICAS	TOTAL
<b>I) INGRESOS CORRIENTES</b>	<b>1.300,0</b>	<b>1.300,0</b>
- INGRESOS TRIBUTARIOS	0,0	0,0
- CONTRIBUCIONES A LA SEG. SOCIAL	0,0	0,0
- INGRESOS NO TRIBUTARIOS	0,0	0,0
- VENTAS DE BS. Y SERV. DE LAS ADM. PUB.	1.300,0	1.300,0
- RENTAS DE LA PROPIEDAD	0,0	0,0
- TRANSFERENCIAS CORRIENTES	0,0	0,0
<b>II) GASTOS CORRIENTES</b>	<b>1.508.806,1</b>	<b>1.508.806,1</b>
- GASTOS DE CONSUMO	1.413.594,1	1.413.594,1
- RENTAS DE LA PROPIEDAD	2.309,0	2.309,0
- PRESTACIONES DE LA SEGURIDAD SOCIAL	0,0	0,0
- OTROS GASTOS CORRIENTES	0,0	0,0
- TRANSFERENCIAS CORRIENTES	92.903,0	92.903,0
<b>III) RESULT. ECON.: AHORRO/DESAHORRO (I-II)</b>	<b>-1.507.506,1</b>	<b>-1.507.506,1</b>
<b>IV) RECURSOS DE CAPITAL</b>	<b>0,0</b>	<b>0,0</b>
- RECURSOS PROPIOS DE CAPITAL	0,0	0,0
- TRANSFERENCIAS DE CAPITAL	0,0	0,0
- DISMINUCION DE LA INVERSION FINANCIERA	0,0	0,0
<b>V) GASTOS DE CAPITAL</b>	<b>68.387,0</b>	<b>68.387,0</b>
- INVERSION REAL DIRECTA	1.173,0	1.173,0
- TRANSFERENCIAS DE CAPITAL	67.214,0	67.214,0
- INVERSION FINANCIERA	0,0	0,0
<b>VI) TOTAL RECURSOS (I+IV)</b>	<b>1.300,0</b>	<b>1.300,0</b>
<b>VII) TOTAL GASTOS (II+V)</b>	<b>1.577.193,1</b>	<b>1.577.193,1</b>
<b>VIII) RESULT. FINAN. ANTES DE FIGURAT. (VI-VII)</b>	<b>-1.575.893,1</b>	<b>-1.575.893,1</b>
<b>IX) CONTRIBUCIONES FIGURATIVAS</b>	<b>1.575.893,1</b>	<b>1.575.893,1</b>
<b>X) GASTOS FIGURATIVOS</b>	<b>0,0</b>	<b>0,0</b>
<b>XI) RESULTADO FINANCIERO (VIII+IX-X)</b>	<b>0,0</b>	<b>0,0</b>
<b>XII) FUENTES FINANCIERAS</b>	<b>15.147,0</b>	<b>15.147,0</b>
- DISMINUC. DE LA INVERSION FINANCIERA	0,0	0,0
- ENDEUDAM. PUB. E INCREM. OTROS PASIVOS	0,0	0,0
- CONTRIB. FIGURAT. P/ APLIC. FINANCIERAS	15.147,0	15.147,0
<b>XIII) APLICACIONES FINANCIERAS</b>	<b>15.147,0</b>	<b>15.147,0</b>
- INVERSION FINANCIERA	0,0	0,0
- AMORT. DEUDAS Y DISMIN. OTROS PASIVOS	15.147,0	15.147,0
- GASTOS FIGURAT. P/ APLIC. FINANCIERAS	0,0	0,0
<b>XIV) FINANCIAMIENTO NETO (XII-XIII)</b>	<b>0,0</b>	<b>0,0</b>

M.E. y F.P.  
 592

**MINISTERIO DE TRABAJO, EMPLEO Y SEGURIDAD SOCIAL**  
**CUENTA AHORRO - INVERSION - FINANCIAMIENTO**  
**DE ORGANISMOS DESCENTRALIZADOS DEL SECTOR PUBLICO**

En miles de pesos

CONCEPTO	SUPERINTENDENCIA DE RIESGOS DEL TRABAJO	TOTAL
<b>I) INGRESOS CORRIENTES</b>	<b>213.000,0</b>	<b>213.000,0</b>
- INGRESOS TRIBUTARIOS	0,0	0,0
- CONTRIBUCIONES A LA SEG. SOCIAL	0,0	0,0
- INGRESOS NO TRIBUTARIOS	213.000,0	213.000,0
- VENTAS DE BS. Y SERV. DE LAS ADM. PUB.	0,0	0,0
- RENTAS DE LA PROPIEDAD	0,0	0,0
- TRANSFERENCIAS CORRIENTES	0,0	0,0
<b>II) GASTOS CORRIENTES</b>	<b>60.266,0</b>	<b>60.266,0</b>
- GASTOS DE CONSUMO	60.124,8	60.124,8
- RENTAS DE LA PROPIEDAD	3,2	3,2
- PRESTACIONES DE LA SEGURIDAD SOCIAL	0,0	0,0
- OTROS GASTOS CORRIENTES	0,0	0,0
- TRANSFERENCIAS CORRIENTES	138,0	138,0
<b>III) RESULT. ECON.: AHORRO/DESAHORRO (I-II)</b>	<b>162.734,0</b>	<b>162.734,0</b>
<b>IV) RECURSOS DE CAPITAL</b>	<b>0,0</b>	<b>0,0</b>
- RECURSOS PROPIOS DE CAPITAL	0,0	0,0
- TRANSFERENCIAS DE CAPITAL	0,0	0,0
- DISMINUCION DE LA INVERSION FINANCIERA	0,0	0,0
<b>V) GASTOS DE CAPITAL</b>	<b>820,0</b>	<b>820,0</b>
- INVERSION REAL DIRECTA	820,0	820,0
- TRANSFERENCIAS DE CAPITAL	0,0	0,0
- INVERSION FINANCIERA	0,0	0,0
<b>VI) TOTAL RECURSOS (I+IV)</b>	<b>213.000,0</b>	<b>213.000,0</b>
<b>VII) TOTAL GASTOS (II+V)</b>	<b>61.086,0</b>	<b>61.086,0</b>
<b>VIII) RESULT. FINANC. ANTES DE FIGURAT. (VI-VII)</b>	<b>151.914,0</b>	<b>151.914,0</b>
<b>IX) CONTRIBUCIONES FIGURATIVAS</b>	<b>0,0</b>	<b>0,0</b>
<b>X) GASTOS FIGURATIVOS</b>	<b>70.000,0</b>	<b>70.000,0</b>
<b>XI) RESULTADO FINANCIERO (VIII+IX-X)</b>	<b>81.914,0</b>	<b>81.914,0</b>
<b>XII) FUENTES FINANCIERAS</b>	<b>0,0</b>	<b>0,0</b>
- DISMINUC. DE LA INVERSION FINANCIERA	0,0	0,0
- ENDEUDAM. PUB. E INCREM. OTROS PASIVOS	0,0	0,0
- CONTRIB. FIGURAT. P/ APLIC. FINANCIERAS	0,0	0,0
<b>XIII) APLICACIONES FINANCIERAS</b>	<b>81.914,0</b>	<b>81.914,0</b>
- INVERSION FINANCIERA	81.914,0	81.914,0
- AMORT. DEUDAS Y DISMIN. OTROS PASIVOS	0,0	0,0
- GASTOS FIGURAT. P/ APLIC. FINANCIERAS	0,0	0,0
<b>XIV) FINANCIAMIENTO NETO (XI-XIII)</b>	<b>-81.914,0</b>	<b>-81.914,0</b>

07  
 00  
 12

MINISTERIO DE SALUD  
CUENTA AHORRO - INVERSION - FINANCIAMIENTO  
DE ORGANISMOS DESCENTRALIZADOS DEL SECTOR PUBLICO

En miles de pesos

CONCEPTO	CENTRO NACIONAL DE REEDUCACION SOCIAL	HOSPITAL NACIONAL DR. BALDOMERO SOMMER	ADM. NAC. DE MEDICAMENTOS ALIMENTOS Y TECN. MEDICA	INST. NAC. CENTRAL UNICO COORD. DE ABLACION E IMPLANTE	ADMINST. NAC. DE LABORAT. E INSTIT. DE SALUD DR. C. MALBRAN
I) INGRESOS CORRIENTES	0,0	9.438,0	91.900,4	7.600,0	1.314,0
- INGRESOS TRIBUTARIOS	0,0	0,0	0,0	3.000,0	0,0
- CONTRIBUCIONES A LA SEG. SOCIAL	0,0	0,0	0,0	0,0	0,0
- INGRESOS NO TRIBUTARIOS	0,0	0,0	91.900,4	0,0	0,0
- VENTAS DE BS Y SERV. DE LAS ADM. PUB.	0,0	9.438,0	0,0	4.600,0	638,0
- RENTAS DE LA PROPIEDAD	0,0	0,0	0,0	0,0	0,0
- TRANSFERENCIAS CORRIENTES	0,0	0,0	0,0	0,0	676,0
II) GASTOS CORRIENTES	31.400,0	111.617,9	123.609,8	44.207,0	172.525,8
- GASTOS DE CONSUMO	31.400,0	111.617,9	123.349,7	31.407,0	164.275,1
- RENTAS DE LA PROPIEDAD	0,0	0,0	260,0	0,0	27,0
- PRESTACIONES DE LA SEGURIDAD SOCIAL	0,0	0,0	0,0	0,0	0,0
- OTROS GASTOS CORRIENTES	0,0	0,0	0,0	0,0	28,8
- TRANSFERENCIAS CORRIENTES	0,0	0,0	0,0	12.800,0	8.195,0
III) RESULT. ECON.: AHORRO/DESAHORRO (I-II)	-31.400,0	-102.179,9	-31.709,4	-36.607,0	-171.211,8
IV) RECURSOS DE CAPITAL	0,0	0,0	0,0	0,0	116,0
- RECURSOS PROPIOS DE CAPITAL	0,0	0,0	0,0	0,0	0,0
- TRANSFERENCIAS DE CAPITAL	0,0	0,0	0,0	0,0	116,0
- DISMINUCION DE LA INVERSION FINANCIERA	0,0	0,0	0,0	0,0	0,0
V) GASTOS DE CAPITAL	623,9	2.196,4	2.836,0	756,0	10.111,5
- INVERSION REAL DIRECTA	623,9	2.196,4	2.836,0	756,0	10.111,5
- TRANSFERENCIAS DE CAPITAL	0,0	0,0	0,0	0,0	0,0
- INVERSION FINANCIERA	0,0	0,0	0,0	0,0	0,0
VI) TOTAL RECURSOS (I+IV)	0,0	9.438,0	91.900,4	7.600,0	1.430,0
VII) TOTAL GASTOS (II+V)	32.023,9	113.814,3	126.445,8	44.963,0	182.637,4
VIII) RESULT. FINAN. ANTES DE FIGURAT. (VI-VII)	-32.023,9	-104.376,3	-34.545,4	-37.363,0	-181.207,4
IX) CONTRIBUCIONES FIGURATIVAS	32.023,9	104.376,3	37.342,0	37.493,0	181.264,4
X) GASTOS FIGURATIVOS	0,0	0,0	0,0	130,0	0,0
XI) RESULTADO FINANCIERO (VIII+X-X)	0,0	0,0	2.796,6	0,0	57,0
XII) FUENTES FINANCIERAS	0,0	0,0	0,0	0,0	90,0
- DISMINUC. DE LA INVERSION FINANCIERA	0,0	0,0	0,0	0,0	0,0
- ENDEUDAM. PUB. E INCREM. OTROS PASIVOS	0,0	0,0	0,0	0,0	0,0
- CONTRIB. FIGURAT. P/ APLIC. FINANCIERAS	0,0	0,0	0,0	0,0	90,0
XIII) APLICACIONES FINANCIERAS	0,0	0,0	2.796,6	0,0	147,0
- INVERSION FINANCIERA	0,0	0,0	2.245,3	0,0	57,0
- AMORT. DEUDAS Y DISMIN. OTROS PASIVOS	0,0	0,0	551,3	0,0	90,0
- GASTOS FIGURAT. P/ APLIC. FINANCIERAS	0,0	0,0	0,0	0,0	0,0
XIV) FINANCIAMIENTO NETO (XII-XIII)	0,0	0,0	-2.796,6	0,0	-57,0

MINISTERIO DE SALUD  
 CUENTA AHORRO - INVERSION - FINANCIAMIENTO  
 DE ORGANISMOS DESCENTRALIZADOS DEL SECTOR PUBLICO

En miles de pesos

CONCEPTO	HOSPITAL NACIONAL DR.ALEJANDRO POSADAS	COLONIA NAC. DR. MANUEL MONTES DE OCA DEL SUR	INST. NAC. DE REHABILITACION PSICOFISICA	SERVICIO NACIONAL DE REHABILITACION
I) INGRESOS CORRIENTES	9.515,0	4.000,0	900,0	195,0
- INGRESOS TRIBUTARIOS	0,0	0,0	0,0	0,0
- CONTRIBUCIONES A LA SEG. SOCIAL	0,0	0,0	0,0	0,0
- INGRESOS NO TRIBUTARIOS	0,0	0,0	10,0	0,0
- VENTAS DE BS. Y SERV. DE LAS ADM. PUB.	9.515,0	4.000,0	890,0	86,0
- RENTAS DE LA PROPIEDAD	0,0	0,0	0,0	109,0
- TRANSFERENCIAS CORRIENTES	0,0	0,0	0,0	0,0
II) GASTOS CORRIENTES	470.626,9	108.268,0	39.192,3	53.114,1
- GASTOS DE CONSUMO	470.625,7	107.968,0	39.192,3	50.086,3
- RENTAS DE LA PROPIEDAD	0,2	0,0	0,0	0,0
- PRESTACIONES DE LA SEGURIDAD SOCIAL	0,0	0,0	0,0	0,0
- OTROS GASTOS CORRIENTES	1,0	0,0	0,0	0,0
- TRANSFERENCIAS CORRIENTES	0,0	400,0	0,0	3.027,8
III) RESULT. ECON.: AHORRO/DESAHORRO (I-II)	-461.111,9	-104.268,0	-38.292,3	-52.919,1
IV) RECURSOS DE CAPITAL	0,0	0,0	0,0	0,0
- RECURSOS PROPIOS DE CAPITAL	0,0	0,0	0,0	0,0
- TRANSFERENCIAS DE CAPITAL	0,0	0,0	0,0	0,0
- DISMINUCION DE LA INVERSION FINANCIERA	0,0	0,0	0,0	0,0
V) GASTOS DE CAPITAL	32.640,0	5.100,0	1.672,6	1.395,0
- INVERSION REAL DIRECTA	32.640,0	5.100,0	1.672,6	1.245,0
- TRANSFERENCIAS DE CAPITAL	0,0	0,0	0,0	150,0
- INVERSION FINANCIERA	0,0	0,0	0,0	0,0
VI) TOTAL RECURSOS (I+IV)	9.515,0	4.000,0	900,0	195,0
VII) TOTAL GASTOS (II+V)	503.266,9	113.368,0	40.864,9	54.509,1
VIII) RESULT. FINAN. ANTES DE FIGURAT. (VI-VII)	-493.751,9	-109.368,0	-39.964,9	-54.314,1
IX) CONTRIBUCIONES FIGURATIVAS	493.751,9	110.168,0	40.144,9	54.353,1
X) GASTOS FIGURATIVOS	0,0	800,0	180,0	39,0
XI) RESULTADO FINANCIERO (VIII+IX-X)	0,0	0,0	0,0	0,0
XIII) FUENTES FINANCIERAS	0,0	0,0	0,0	0,0
- DISMINUC. DE LA INVERSION FINANCIERA	0,0	0,0	0,0	0,0
- ENDEUDAM. PUB. E INCREM. OTROS PASIVOS	0,0	0,0	0,0	0,0
- CONTRIB. FIGURAT. P/ APLIC. FINANCIERAS	0,0	0,0	0,0	0,0
XIII) APLICACIONES FINANCIERAS	0,0	0,0	0,0	0,0
- INVERSION FINANCIERA	0,0	0,0	0,0	0,0
- AMORT. DEUDAS Y DISMIN. OTROS PASIVOS	0,0	0,0	0,0	0,0
- GASTOS FIGURAT. P/ APLIC. FINANCIERAS	0,0	0,0	0,0	0,0
XIV) FINANCIAMIENTO NETO (XII-XIII)	0,0	0,0	0,0	0,0

MINISTERIO DE SALUD  
 CUENTA AHORRO - INVERSION - FINANCIAMIENTO  
 DE ORGANISMOS DESCENTRALIZADOS DEL SECTOR PUBLICO

En miles de pesos

CONCEPTO	ADMINISTRACION DE PROGRAMAS ESPECIALES	SUPERINTEND. DE SERVICIOS DE SALUD	TOTAL
I) INGRESOS CORRIENTES	34.207,0	1.872.256,5	2.031.325,9
- INGRESOS TRIBUTARIOS	0,0	0,0	3.000,0
- CONTRIBUCIONES A LA SEG. SOCIAL	0,0	1.863.608,0	1.863.608,0
- INGRESOS NO TRIBUTARIOS	26.000,0	715,5	118.625,9
- VENTAS DE BS.Y SERV.DE LAS ADM.PUB.	0,0	0,0	29.167,0
- RENTAS DE LA PROPIEDAD	8.207,0	7.933,0	16.249,0
- TRANSFERENCIAS CORRIENTES	0,0	0,0	676,0
II) GASTOS CORRIENTES	1.058.283,0	91.231,8	2.304.076,6
- GASTOS DE CONSUMO	51.070,1	90.515,8	1.271.407,8
- RENTAS DE LA PROPIEDAD	0,0	510,0	797,2
- PRESTACIONES DE LA SEGURIDAD SOCIAL	0,0	0,0	0,0
- OTROS GASTOS CORRIENTES	0,0	0,0	30,8
- TRANSFERENCIAS CORRIENTES	1.007.212,9	205,0	1.031.840,8
III) RESULT.ECON.: AHORRO/DESAHORRO (I-II)	-1.024.076,0	1.781.024,7	-272.750,7
IV) RECURSOS DE CAPITAL	0,0	0,0	116,0
- RECURSOS PROPIOS DE CAPITAL	0,0	0,0	0,0
- TRANSFERENCIAS DE CAPITAL	0,0	0,0	116,0
- DISMINUCION DE LA INVERSION FINANCIERA	0,0	0,0	0,0
V) GASTOS DE CAPITAL	1.470,0	1.316,0	60.117,4
- INVERSION REAL DIRECTA	1.470,0	1.316,0	59.967,4
- TRANSFERENCIAS DE CAPITAL	0,0	0,0	150,0
- INVERSION FINANCIERA	0,0	0,0	0,0
VI) TOTAL RECURSOS (I+IV)	34.207,0	1.872.256,5	2.031.441,9
VII) TOTAL GASTOS (II+V)	1.059.753,0	92.547,8	2.364.194,0
VIII) RESULT.FINANC.ANTE DE FIGURAT..(VI-VII)	-1.025.546,0	1.779.708,7	-332.752,1
IX) CONTRIBUCIONES FIGURATIVAS	1.033.753,0	0,0	2.124.670,5
X) GASTOS FIGURATIVOS	0,0	1.054.108,0	1.055.257,0
XI) RESULTADO FINANCIERO (VIII+IX-X)	8.207,0	725.600,7	736.661,4
XII) FUENTES FINANCIERAS	84.308,7	0,0	84.398,7
- DISMINUC. DE LA INVERSION FINANCIERA	0,0	0,0	0,0
- ENDEUDAM.PUB. E INCREM.OTROS PASIVOS	0,0	0,0	0,0
- CONTRIB. FIGURAT. P/ APLIC. FINANCIERAS	84.308,7	0,0	84.398,7
XIII) APLICACIONES FINANCIERAS	92.515,7	725.600,7	821.060,1
- INVERSION FINANCIERA	92.515,7	641.292,0	736.110,1
- AMORT. DEUDAS Y DISMIN. OTROS PASIVOS	0,0	0,0	641,3
- GASTOS FIGURAT. P/ APLIC. FINANCIERAS	0,0	84.308,7	84.308,7
XIV) FINANCIAMIENTO NETO (XII-XIII)	-8.207,0	-725.600,7	-736.661,4

MINISTERIO DE DESARROLLO SOCIAL  
 CUENTA AHORRO - INVERSION - FINANCIAMIENTO  
 DE ORGANISMOS DESCENTRALIZADOS DEL SECTOR PUBLICO

En miles de pesos

CONCEPTO	INSTITUTO		TOTAL
	NAC. DE ASOCIAT. Y ECON. SOCIAL	NAC. DE ASUNTOS INDIGENAS	
<b>II INGRESOS CORRIENTES</b>	<b>90.089,3</b>	<b>0,0</b>	<b>90.089,3</b>
- INGRESOS TRIBUTARIOS	77.853,2	0,0	77.853,2
- CONTRIBUCIONES A LA SEG. SOCIAL	0,0	0,0	0,0
- INGRESOS NO TRIBUTARIOS	11.655,0	0,0	11.655,0
- VENTAS DE BS. Y SERV. DE LAS ADM. PUB.	0,0	0,0	0,0
- RENTAS DE LA PROPIEDAD	581,1	0,0	581,1
- TRANSFERENCIAS CORRIENTES	0,0	0,0	0,0
<b>III GASTOS CORRIENTES</b>	<b>252.721,6</b>	<b>39.107,5</b>	<b>291.829,1</b>
- GASTOS DE CONSUMO	60.130,4	24.066,8	84.197,2
- RENTAS DE LA PROPIEDAD	0,0	0,0	0,0
- PRESTACIONES DE LA SEGURIDAD SOCIAL	0,0	0,0	0,0
- OTROS GASTOS CORRIENTES	0,0	0,0	0,0
- TRANSFERENCIAS CORRIENTES	192.591,1	15.040,7	207.631,8
<b>III RESULT. ECON.: AHORRO/DESAHORRO (I-II)</b>	<b>-162.632,3</b>	<b>-39.107,5</b>	<b>-201.739,8</b>
<b>IV RECURSOS DE CAPITAL</b>	<b>3.636,1</b>	<b>0,0</b>	<b>3.636,1</b>
- RECURSOS PROPIOS DE CAPITAL	0,0	0,0	0,0
- TRANSFERENCIAS DE CAPITAL	0,0	0,0	0,0
- DISMINUCION DE LA INVERSION FINANCIERA	3.636,1	0,0	3.636,1
<b>V GASTOS DE CAPITAL</b>	<b>26.963,8</b>	<b>270,0</b>	<b>27.233,8</b>
- INVERSION REAL DIRECTA	1.135,0	270,0	1.405,0
- TRANSFERENCIAS DE CAPITAL	21.523,8	0,0	21.523,8
- INVERSION FINANCIERA	4.295,0	0,0	4.295,0
<b>VI TOTAL RECURSOS (I+IV)</b>	<b>93.725,4</b>	<b>0,0</b>	<b>93.725,4</b>
<b>VII TOTAL GASTOS (II+V)</b>	<b>279.675,4</b>	<b>39.377,5</b>	<b>319.052,9</b>
<b>VIII RESULT. FINANC. ANTES DE FIGURAT. (VI-VII)</b>	<b>-185.950,0</b>	<b>-39.377,5</b>	<b>-225.327,5</b>
<b>IX CONTRIBUCIONES FIGURATIVAS</b>	<b>185.950,0</b>	<b>39.377,5</b>	<b>225.327,5</b>
<b>X GASTOS FIGURATIVOS</b>	<b>0,0</b>	<b>0,0</b>	<b>0,0</b>
<b>XI RESULTADO FINANCIERO (VIII+IX-X)</b>	<b>0,0</b>	<b>0,0</b>	<b>0,0</b>
<b>XII FUENTES FINANCIERAS</b>	<b>0,0</b>	<b>0,0</b>	<b>0,0</b>
- DISMINUC. DE LA INVERSION FINANCIERA	0,0	0,0	0,0
- ENDEUDAM. PUB. E INCREM. OTROS PASIVOS	0,0	0,0	0,0
- CONTRIB. FIGURAT. P/ APLIC. FINANCIERAS	0,0	0,0	0,0
<b>XIII APLICACIONES FINANCIERAS</b>	<b>0,0</b>	<b>0,0</b>	<b>0,0</b>
- INVERSION FINANCIERA	0,0	0,0	0,0
- AMORT. DEUDAS Y DISMIN. OTROS PASIVOS	0,0	0,0	0,0
- GASTOS FIGURAT. P/ APLIC. FINANCIERAS	0,0	0,0	0,0
<b>XIV FINANCIAMIENTO NETO (XII-XIII)</b>	<b>0,0</b>	<b>0,0</b>	<b>0,0</b>

M.E. y F.P.

592

M.E. y F.P.

592

**PRESUPUESTO DE INSTITUCIONES DE SEGURIDAD SOCIAL DEL SECTOR PUBLICO**  
**CUENTA AHORRO - INVERSION - FINANCIAMIENTO**

En miles de pesos

CONCEPTO	MINISTERIO DE SEGURIDAD	MINISTERIO DE DEFENSA	MINISTERIO DE TRABAJO, EMPLEO Y SEG. SOCIAL	TOTAL
<b>II) INGRESOS CORRIENTES</b>	<b>856,525.0</b>	<b>730,820.0</b>	<b>151,935,229.4</b>	<b>153,522,574.4</b>
- INGRESOS TRIBUTARIOS	0.0	0.0	40,379,500.0	40,379,500.0
- CONTRIBUCIONES A LA SEG. SOCIAL	846,798.1	730,820.0	102,940,700.0	104,518,318.1
- INGRESOS NO TRIBUTARIOS	8,566.9	0.0	12,918.0	21,484.9
- VENTAS DE BS. Y SERV. DE LAS ADM. PUB.	0.0	0.0	0.0	0.0
- RENTAS DE LA PROPIEDAD	1,160.0	0.0	8,599,961.4	8,601,121.4
- TRANSFERENCIAS CORRIENTES	0.0	0.0	2,150.0	2,150.0
<b>III) GASTOS CORRIENTES</b>	<b>3,066,760.9</b>	<b>3,030,198.8</b>	<b>140,560,916.9</b>	<b>146,657,876.6</b>
- GASTOS DE CONSUMO	45,688.7	25,925.8	3,432,723.8	3,504,338.3
- RENTAS DE LA PROPIEDAD	0.0	0.0	2,757.8	2,757.8
- PRESTACIONES DE LA SEGURIDAD SOCIAL	3,021,072.2	3,004,103.0	109,620,517.0	115,645,692.2
- OTROS GASTOS CORRIENTES	0.0	170.0	1,717.4	1,887.4
- TRANSFERENCIAS CORRIENTES	0.0	0.0	27,503,201.0	27,503,201.0
<b>III) RESULT. ECON.: AHORRO/DESAHORRO (I-III)</b>	<b>-2,210,235.9</b>	<b>-2,299,378.8</b>	<b>11,374,312.5</b>	<b>6,864,697.8</b>
<b>IV) RECURSOS DE CAPITAL</b>	<b>0.0</b>	<b>0.0</b>	<b>0.0</b>	<b>0.0</b>
- RECURSOS PROPIOS DE CAPITAL	0.0	0.0	0.0	0.0
- TRANSFERENCIAS DE CAPITAL	0.0	0.0	0.0	0.0
- DISMINUCION DE LA INVERSION FINANCIERA	0.0	0.0	0.0	0.0
<b>V) GASTOS DE CAPITAL</b>	<b>980.0</b>	<b>420.0</b>	<b>2,388,936.9</b>	<b>2,388,336.9</b>
- INVERSION REAL DIRECTA	980.0	420.0	2,388,936.9	2,388,336.9
- TRANSFERENCIAS DE CAPITAL	0.0	0.0	0.0	0.0
- INVERSION FINANCIERA	0.0	0.0	0.0	0.0
<b>VI) TOTAL RECURSOS (I+IV)</b>	<b>856,525.0</b>	<b>730,820.0</b>	<b>151,935,229.4</b>	<b>153,522,574.4</b>
<b>VII) TOTAL GASTOS (II+V)</b>	<b>3,067,740.9</b>	<b>3,030,618.8</b>	<b>142,947,853.8</b>	<b>149,046,213.5</b>
<b>VIII) RESULT. FINAN. ANTES DE FIGURAT. (VI-VII)</b>	<b>-2,211,215.9</b>	<b>-2,299,798.8</b>	<b>8,987,375.6</b>	<b>4,476,360.9</b>
<b>IX) CONTRIBUCIONES FIGURATIVAS</b>	<b>2,211,215.9</b>	<b>2,299,798.8</b>	<b>30,246,354.8</b>	<b>34,757,369.6</b>
<b>X) GASTOS FIGURATIVOS</b>	<b>0.0</b>	<b>0.0</b>	<b>18,001,049.7</b>	<b>18,001,049.7</b>
<b>XI) RESULTADO FINANCIERO (VIII+IX-X)</b>	<b>0.0</b>	<b>0.0</b>	<b>21,232,680.8</b>	<b>21,232,680.8</b>
<b>XII) FUENTES FINANCIERAS</b>	<b>187,214.0</b>	<b>160,932.0</b>	<b>13,428,941.1</b>	<b>13,777,087.1</b>
- DISMINUC. DE LA INVERSION FINANCIERA	0.0	0.0	12,369,319.1	12,369,319.1
- ENDEUDAM. PUB. E INCREM. OTROS PASIVOS	0.0	0.0	59,622.0	59,622.0
- CONTRIB. FIGURAT. P/ APLIC. FINANCIERAS	187,214.0	160,932.0	1,000,000.0	1,348,146.0
<b>XIII) APLICACIONES FINANCIERAS</b>	<b>187,214.0</b>	<b>160,932.0</b>	<b>34,661,621.9</b>	<b>35,009,767.9</b>
- INVERSION FINANCIERA	0.0	0.0	31,909,621.9	31,909,621.9
- AMORT. DEUDAS Y DISMIN. OTROS PASIVOS	187,214.0	160,932.0	2,400,000.0	2,748,146.0
- GASTOS FIGUR. P/ APLIC. FINANCIERAS	0.0	0.0	352,000.0	352,000.0
<b>XIV) FINANCIAMIENTO NETO (XII-XIII)</b>	<b>0.0</b>	<b>0.0</b>	<b>-21,232,680.8</b>	<b>-21,232,680.8</b>





MINISTERIO DE SEGURIDAD  
 CUENTA AHORRO - INVERSION - FINANCIAMIENTO  
 DE INSTITUCIONES DE SEGURIDAD SOCIAL DEL SECTOR PUBLICO

En miles de pesos

CONCEPTO	CAJA DE RETIROS, JUBILACIONES Y PENSIONES DE LA POLICIA FEDERAL	TOTAL
<b>I) INGRESOS CORRIENTES</b>	<b>856.525,0</b>	<b>856.525,0</b>
- INGRESOS TRIBUTARIOS	0,0	0,0
- CONTRIBUCIONES A LA SEG. SOCIAL	846.798,1	846.798,1
- INGRESOS NO TRIBUTARIOS	8.566,9	8.566,9
- VENTAS DE BS. Y SERV. DE LAS ADM. PUB.	0,0	0,0
- RENTAS DE LA PROPIEDAD	1.160,0	1.160,0
- TRANSFERENCIAS CORRIENTES	0,0	0,0
<b>II) GASTOS CORRIENTES</b>	<b>3.066.760,9</b>	<b>3.066.760,9</b>
- GASTOS DE CONSUMO	45.688,7	45.688,7
- RENTAS DE LA PROPIEDAD	0,0	0,0
- PRESTACIONES DE LA SEGURIDAD SOCIAL	3.021.072,2	3.021.072,2
- OTROS GASTOS CORRIENTES	0,0	0,0
- TRANSFERENCIAS CORRIENTES	0,0	0,0
<b>III) RESULT. ECON.: AHORRO/DESAHORRO (I-II)</b>	<b>-2.210.235,9</b>	<b>-2.210.235,9</b>
<b>IV) RECURSOS DE CAPITAL</b>	<b>0,0</b>	<b>0,0</b>
- RECURSOS PROPIOS DE CAPITAL	0,0	0,0
- TRANSFERENCIAS DE CAPITAL	0,0	0,0
- DISMINUCION DE LA INVERSION FINANCIERA	0,0	0,0
<b>V) GASTOS DE CAPITAL</b>	<b>980,0</b>	<b>980,0</b>
- INVERSION REAL DIRECTA	980,0	980,0
- TRANSFERENCIAS DE CAPITAL	0,0	0,0
- INVERSION FINANCIERA	0,0	0,0
<b>VI) TOTAL RECURSOS (I+IV)</b>	<b>856.525,0</b>	<b>856.525,0</b>
<b>VII) TOTAL GASTOS (II+V)</b>	<b>3.067.740,9</b>	<b>3.067.740,9</b>
<b>VIII) RESULT. FINANC. ANTES DE FIGURAT. (VI-VII)</b>	<b>-2.211.215,9</b>	<b>-2.211.215,9</b>
<b>IX) CONTRIBUCIONES FIGURATIVAS</b>	<b>2.211.215,9</b>	<b>2.211.215,9</b>
<b>X) GASTOS FIGURATIVOS</b>	<b>0,0</b>	<b>0,0</b>
<b>XI) RESULTADO FINANCIERO (VIII+IX-X)</b>	<b>0,0</b>	<b>0,0</b>
<b>XII) FUENTES FINANCIERAS</b>	<b>187.214,0</b>	<b>187.214,0</b>
- DISMINUC. DE LA INVERSION FINANCIERA	0,0	0,0
- ENDEUDAM. PUB. E INCREM. OTROS PASIVOS	0,0	0,0
- CONTRIB. FIGURAT. P/ APLIC. FINANCIERAS	187.214,0	187.214,0
<b>XIII) APLICACIONES FINANCIERAS</b>	<b>187.214,0</b>	<b>187.214,0</b>
- INVERSION FINANCIERA	0,0	0,0
- AMORT. DEUDAS Y DISMIN. OTROS PASIVOS	187.214,0	187.214,0
- GASTOS FIGUR. P/ APLIC. FINANC.	0,0	0,0
<b>XIV) FINANCIAMIENTO NETO (XII-XIII)</b>	<b>0,0</b>	<b>0,0</b>

M.E. y F.P.

592

MINISTERIO DE DEFENSA  
 CUENTA AHORRO - INVERSION - FINANCIAMIENTO  
 DE INSTITUCIONES DE SEGURIDAD SOCIAL DEL SECTOR PUBLICO

En miles de pesos

CONCEPTO	INSTITUTO DE AYUDA FINANCIERA PARA PAGO DE RETIROS Y PENSIONES MILITARES	TOTAL
I) INGRESOS CORRIENTES	730.820,0	730.820,0
- INGRESOS TRIBUTARIOS	0,0	0,0
- CONTRIBUCIONES A LA SEG. SOCIAL	730.820,0	730.820,0
- INGRESOS NO TRIBUTARIOS	0,0	0,0
- VENTAS DE BS. Y SERV. DE LAS ADM. PUB.	0,0	0,0
- RENTAS DE LA PROPIEDAD	0,0	0,0
- TRANSFERENCIAS CORRIENTES	0,0	0,0
II) GASTOS CORRIENTES	3.030.198,8	3.030.198,8
- GASTOS DE CONSUMO	25.925,8	25.925,8
- RENTAS DE LA PROPIEDAD	0,0	0,0
- PRESTACIONES DE LA SEGURIDAD SOCIAL	3.004.103,0	3.004.103,0
- OTROS GASTOS CORRIENTES	170,0	170,0
- TRANSFERENCIAS CORRIENTES	0,0	0,0
III) RESULT. ECON.: AHORRO/DESAHORRO (I-II)	-2.299.378,8	-2.299.378,8
IV) RECURSOS DE CAPITAL	0,0	0,0
- RECURSOS PROPIOS DE CAPITAL	0,0	0,0
- TRANSFERENCIAS DE CAPITAL	0,0	0,0
- DISMINUCION DE LA INVERSION FINANCIERA	0,0	0,0
V) GASTOS DE CAPITAL	420,0	420,0
- INVERSION REAL DIRECTA	420,0	420,0
- TRANSFERENCIAS DE CAPITAL	0,0	0,0
- INVERSION FINANCIERA	0,0	0,0
VI) TOTAL RECURSOS (I+IV)	730.820,0	730.820,0
VII) TOTAL GASTOS (II+V)	3.030.618,8	3.030.618,8
VIII) RESULT. FINAN. ANTES DE FIGURAT. (VI-VII)	-2.299.798,8	-2.299.798,8
IX) CONTRIBUCIONES FIGURATIVAS	2.299.798,8	2.299.798,8
X) GASTOS FIGURATIVOS	0,0	0,0
XI) RESULTADO FINANCIERO (VIII+X)	0,0	0,0
XII) FUENTES FINANCIERAS	160.932,0	160.932,0
- DISMINUC. DE LA INVERSION FINANCIERA	0,0	0,0
- ENDEUDAM. PUB. E INCREM. OTROS PASIVOS	0,0	0,0
- CONTRIB. FIGURAT. P/ APLIC. FINANCIERAS	160.932,0	160.932,0
XIII) APLICACIONES FINANCIERAS	160.932,0	160.932,0
- INVERSION FINANCIERA	0,0	0,0
- AMORT. DEUDAS Y DISMIN. OTROS PASIVOS	160.932,0	160.932,0
- GASTOS FIGUR. P/ APLIC. FINANC.	0,0	0,0
XIV) FINANCIAMIENTO NETO (XII-XIII)	0,0	0,0

**MINISTERIO DE TRABAJO, EMPLEO Y SEGURIDAD SOCIAL**  
**CUENTA AHORRO - INVERSION - FINANCIAMIENTO**  
**DE INSTITUCIONES DE SEGURIDAD SOCIAL DEL SECTOR PUBLICO**

En miles de pesos

CONCEPTO	ADMINISTRACION NACIONAL DE LA SEGURIDAD SOCIAL	TOTAL
<b>I) INGRESOS CORRIENTES</b>	<b>151.935.229,4</b>	<b>151.935.229,4</b>
- INGRESOS TRIBUTARIOS	40.379.500,0	40.379.500,0
- CONTRIBUCIONES A LA SEG. SOCIAL	102.940.700,0	102.940.700,0
- INGRESOS NO TRIBUTARIOS	12.918,0	12.918,0
- VENTAS DE BS. Y SERV. DE LAS ADM. PUB.	0,0	0,0
- RENTAS DE LA PROPIEDAD	8.599.961,4	8.599.961,4
- TRANSFERENCIAS CORRIENTES	2.150,0	2.150,0
<b>II) GASTOS CORRIENTES</b>	<b>140.660.916,9</b>	<b>140.660.916,9</b>
- GASTOS DE CONSUMO	3.432.723,8	3.432.723,8
- RENTAS DE LA PROPIEDAD	2.757,8	2.757,8
- PRESTACIONES DE LA SEGURIDAD SOCIAL	109.620.517,0	109.620.517,0
- OTROS GASTOS CORRIENTES	1.717,4	1.717,4
- TRANSFERENCIAS CORRIENTES	27.503.201,0	27.503.201,0
<b>III) RESULT. ECON.: AHORRO/DESAHORRO (I-II)</b>	<b>11.374.312,5</b>	<b>11.374.312,5</b>
<b>IV) RECURSOS DE CAPITAL</b>	<b>0,0</b>	<b>0,0</b>
- RECURSOS PROPIOS DE CAPITAL	0,0	0,0
- TRANSFERENCIAS DE CAPITAL	0,0	0,0
- DISMINUCION DE LA INVERSION FINANCIERA	0,0	0,0
<b>V) GASTOS DE CAPITAL</b>	<b>2.386.936,9</b>	<b>2.386.936,9</b>
- INVERSION REAL DIRECTA	2.386.936,9	2.386.936,9
- TRANSFERENCIAS DE CAPITAL	0,0	0,0
- INVERSION FINANCIERA	0,0	0,0
<b>VI) TOTAL RECURSOS (I+IV)</b>	<b>151.935.229,4</b>	<b>151.935.229,4</b>
<b>VII) TOTAL GASTOS (II+V)</b>	<b>142.947.853,8</b>	<b>142.947.853,8</b>
<b>VIII) RESULT. FINANC. ANTES DE FIGURAT. (VI-VII)</b>	<b>8.987.375,6</b>	<b>8.987.375,6</b>
<b>IX) CONTRIBUCIONES FIGURATIVAS</b>	<b>30.246.354,8</b>	<b>30.246.354,8</b>
<b>X) GASTOS FIGURATIVOS</b>	<b>18.001.049,7</b>	<b>18.001.049,7</b>
<b>XI) RESULTADO FINANCIERO (VIII+IX-X)</b>	<b>21.232.680,8</b>	<b>21.232.680,8</b>
<b>XII) FUENTES FINANCIERAS</b>	<b>13.428.941,1</b>	<b>13.428.941,1</b>
- DISMINUC. DE LA INVERSION FINANCIERA	12.369.319,1	12.369.319,1
- ENDEUDAM. PUB. E INCREM. OTROS PASIVOS	59.622,0	59.622,0
- CONTRIB. FIGURAT. P/APLIC. FINANCIERAS	1.000.000,0	1.000.000,0
<b>XIII) APLICACIONES FINANCIERAS</b>	<b>34.661.621,9</b>	<b>34.661.621,9</b>
- INVERSION FINANCIERA	31.909.621,9	31.909.621,9
- AMORT. DEUDAS Y DISMIN. OTROS PASIVOS	2.400.000,0	2.400.000,0
- GASTOS FIGUR. P/APLIC. FINANC.	352.000,0	352.000,0
<b>XIV) FINANCIAMIENTO NETO (XII-XIII)</b>	<b>-21.232.680,8</b>	<b>-21.232.680,8</b>





## ANEXO 4

# PRESUPUESTO DE LAS EMPRESAS DEL SECTOR PÚBLICO Y CONSOLIDADO A NIVEL JURISDICCIONAL

M.E. y F.P.
592

R  
/

M.E. y F.P.  
592

**CONSOLIDADO DE EMPRESAS DEL SECTOR PUBLICO  
CUENTA AHORRO - INVERSION - FINANCIAMIENTO**

En miles de pesos

CONCEPTO	JEFATURA DE GABINETE DE MINISTROS	MINISTERIO DE RR. EE, COMERCIO INTERNAC. Y CULTO	MINISTERIO DE DEFENSA	MINISTERIO DE ECONOMIA Y FINANZAS PUBLICAS	MINISTERIO DE AGRICULTURA, GANADERIA Y PESCA
I) INGRESOS CORRIENTES	972.834	60.756	824.940	312.626	3.325
- INGRESOS TRIBUTARIOS	0	0	0	0	0
- INGRESOS NO TRIBUTARIOS	0	0	0	0	0
- VENTAS DE BS. Y SERV. DE LAS ADM. PUB.	0	0	0	0	0
- INGRESOS DE OPERACION	194.337	60.756	810.906	264.700	2.750
- RENTAS DE LA PROPIEDAD	0	0	7.534	29.875	202
- TRANSFERENCIAS CORRIENTES	686.097	0	0	3.680	0
- OTROS INGRESOS CORRIENTES	92.400	0	6.500	14.371	373
II) GASTOS CORRIENTES	1.014.064	55.997	727.436	421.852	3.243
- GASTOS DE OPERACION	1.012.164	54.174	725.388	289.994	2.353
- RENTAS DE LA PROPIEDAD	1.500	0	0	0	0
- OTROS GASTOS CORRIENTES	400	1.823	2.048	131.858	890
- TRANSFERENCIAS CORRIENTES	0	0	0	0	0
III) RESULT. ECON.: AHORRO/DESAHORRO (I-II)	-41.230	4.759	97.504	-109.226	82
IV) RECURSOS DE CAPITAL	38.235	0	5.250	0	98
- RECURSOS PROPIOS DE CAPITAL	0	0	250	0	98
- TRANSFERENCIAS DE CAPITAL	38.235	0	5.000	0	0
- DISMINUCION DE LA INV. FINANCIERA	0	0	0	0	0
V) GASTOS DE CAPITAL	57.685	911	103.649	26.610	98
- INVERSION REAL DIRECTA	57.685	911	103.649	26.610	98
- TRANSFERENCIAS DE CAPITAL	0	0	0	0	0
- INVERSION FINANCIERA	0	0	0	0	0
VI) TOTAL RECURSOS (I+IV)	1.011.069	60.756	830.190	312.626	3.423
VII) TOTAL GASTOS (II+V)	1.071.749	56.908	831.085	448.462	3.341
VIII) RESULT. FINANC. ANTES DE FIGURAT. (VI-VII)	-60.680	3.848	-895	-135.836	82
IX) CONTRIBUCIONES FIGURATIVAS	0	0	0	0	0
X) GASTOS FIGURATIVOS	0	0	0	0	0
XI) RESULTADO FINANCIERO (VIII+IX-X)	-60.680	3.848	-895	-135.836	82
XII) FUENTES FINANCIERAS	84.206	4.694	236.040	145.687	2.677
- DISMINUC. DE LA INVERSION FINANCIERA	44.794	0	215.971	140.870	0
- ENDEUDAM. PUB. E INCREM. OTROS PASIVOS	39.412	3.544	19.219	4.817	2.129
- AUMENTO DEL PATRIMONIO	0	1.150	850	0	548
XIII) APLICACIONES FINANCIERAS	23.526	8.542	235.145	9.851	2.759
- INVERSION FINANCIERA	16.013	8.542	36.191	9.851	2.601
- AMORT. DEUDAS Y DISMIN. OTROS PASIVOS	7.513	0	198.954	0	158
- DISMINUCION DEL PATRIMONIO	0	0	0	0	0
XIV) FINANCIAMIENTO NETO (XII-XIII)	60.680	-3.848	895	135.836	-82



502

CONSOLIDADO DE EMPRESAS DEL SECTOR PUBLICO  
 CUENTA AHORRO - INVERSION - FINANCIAMIENTO

En miles de pesos

CONCEPTO	MINISTERIO DE PLANIF. FED., INVERSION PUB. Y SERVICIOS	MINISTERIO DE EDUCACION	MINISTERIO DE DESARROLLO SOCIAL	TOTAL
I) INGRESOS CORRIENTES	18.795.088	81.390	539.391	21.590.350
- INGRESOS TRIBUTARIOS	0	0	0	0
- INGRESOS NO TRIBUTARIOS	0	0	0	0
- VENTAS DE BS Y SERV. DE LAS ADM. PUB.	0	0	0	0
- INGRESOS DE OPERACION	10.267.619	55.454	493.170	12.149.692
- RENTAS DE LA PROPIEDAD	66.705	632	46.221	151.169
- TRANSFERENCIAS CORRIENTES	7.481.568	25.094	0	8.196.439
- OTROS INGRESOS CORRIENTES	979.196	210	0	1.093.050
II) GASTOS CORRIENTES	17.815.802	81.357	489.562	20.609.313
- GASTOS DE OPERACION	12.189.921	78.322	489.562	14.841.878
- RENTAS DE LA PROPIEDAD	8.015	3.000	0	12.515
- OTROS GASTOS CORRIENTES	5.247.866	35	0	5.384.920
- TRANSFERENCIAS CORRIENTES	370.000	0	0	370.000
III) RESULT. ECON.: AHORRO/DESAHORRO (I-II)	979.286	33	49.829	981.037
IV) RECURSOS DE CAPITAL	7.017.969	66.775	0	7.128.327
- RECURSOS PROPIOS DE CAPITAL	270.000	0	0	270.348
- TRANSFERENCIAS DE CAPITAL	6.747.969	66.775	0	6.857.979
- DISMINUCION DE LA INV. FINANCIERA	0	0	0	0
V) GASTOS DE CAPITAL	12.106.837	66.775	19.251	12.381.816
- INVERSION REAL DIRECTA	12.106.837	66.775	19.251	12.381.816
- TRANSFERENCIAS DE CAPITAL	0	0	0	0
- INVERSION FINANCIERA	0	0	0	0
VI) TOTAL RECURSOS (I+IV)	25.813.057	148.165	539.391	28.718.677
VII) TOTAL GASTOS (II+V)	29.922.639	148.132	508.813	32.991.129
VIII) RESULT. FINANC. ANTES DE FIGURAT. (VI-VII)	-4.109.582	33	30.578	-4.272.452
IX) CONTRIBUCIONES FIGURATIVAS	0	0	0	0
X) GASTOS FIGURATIVOS	0	0	0	0
XI) RESULTADO FINANCIERO (VIII+IX-X)	-4.109.582	33	30.578	-4.272.452
XII) FUENTES FINANCIERAS	11.386.203	2.060	9.119	11.870.686
- DISMINUC. DE LA INVERSION FINANCIERA	5.877.655	1.605	0	6.280.895
- ENDEUDAM. PUB. E INCREM. OTROS PASIVOS	5.508.548	455	9.119	5.587.243
- AUMENTO DEL PATRIMONIO	0	0	0	2.548
XIII) APLICACIONES FINANCIERAS	7.276.621	2.093	39.697	7.598.234
- INVERSION FINANCIERA	3.698.347	491	39.697	3.811.733
- AMORT. DEUDAS Y DISMIN. OTROS PASIVOS	3.578.274	1.602	0	3.786.501
- DISMINUCION DEL PATRIMONIO	0	0	0	0
XIV) FINANCIAMIENTO NETO (XII-XIII)	4.109.582	-33	-30.578	4.272.452



**JEFATURA DE GABINETE DE MINISTROS  
CUENTA AHORRO - INVERSION - FINANCIAMIENTO DE EMPRESAS DEL SECTOR PUBLICO**


En miles de pesos

CONCEPTO	RADIO Y TELEVISION ARGENTINA S.E.	TELAM S.E.	TOTAL
<b>I) INGRESOS CORRIENTES</b>	<b>688.007</b>	<b>284.827</b>	<b>972.834</b>
- INGRESOS TRIBUTARIOS	0	0	0
- INGRESOS NO TRIBUTARIOS	0	0	0
- VENTAS DE BS.Y SERV.DE LAS ADM.PUB.	0	0	0
- INGRESOS DE OPERACION	63.357	130.980	194.337
- RENTAS DE LA PROPIEDAD	0	0	0
- TRANSFERENCIAS CORRIENTES	532.250	153.847	686.097
- OTROS INGRESOS CORRIENTES	92.400	0	92.400
<b>II) GASTOS CORRIENTES</b>	<b>711.406</b>	<b>302.658</b>	<b>1.014.064</b>
- GASTOS DE OPERACION	709.506	302.658	1.012.164
- RENTAS DE LA PROPIEDAD	1.500	0	1.500
- OTROS GASTOS CORRIENTES	400	0	400
- TRANSFERENCIAS CORRIENTES	0	0	0
<b>III) RESULT.ECON.: AHORRO/DESAHORRO (I-II)</b>	<b>-23.399</b>	<b>-17.831</b>	<b>-41.230</b>
<b>IV) RECURSOS DE CAPITAL</b>	<b>38.235</b>	<b>0</b>	<b>38.235</b>
- RECURSOS PROPIOS DE CAPITAL	0	0	0
- TRANSFERENCIAS DE CAPITAL	38.235	0	38.235
- DISMINUCION DE LA INV. FINANCIERA	0	0	0
<b>V) GASTOS DE CAPITAL</b>	<b>38.235</b>	<b>19.450</b>	<b>57.685</b>
- INVERSION REAL DIRECTA	38.235	19.450	57.685
- TRANSFERENCIAS DE CAPITAL	0	0	0
- INVERSION FINANCIERA	0	0	0
<b>VI) TOTAL RECURSOS (I+IV)</b>	<b>726.242</b>	<b>284.827</b>	<b>1.011.069</b>
<b>VII) TOTAL GASTOS (II+V)</b>	<b>749.641</b>	<b>322.108</b>	<b>1.071.749</b>
<b>VIII) RESULT.FINANC.ANTES DE FIGURAT.(VI-VII)</b>	<b>-23.399</b>	<b>-37.281</b>	<b>-60.680</b>
<b>IX) CONTRIBUCIONES FIGURATIVAS</b>	<b>0</b>	<b>0</b>	<b>0</b>
<b>X) GASTOS FIGURATIVOS</b>	<b>0</b>	<b>0</b>	<b>0</b>
<b>XI) RESULTADO FINANCIERO (VIII+IX-X)</b>	<b>-23.399</b>	<b>-37.281</b>	<b>-60.680</b>
<b>XII) FUENTES FINANCIERAS</b>	<b>39.412</b>	<b>44.794</b>	<b>84.206</b>
- DISMINUC. DE LA INVERSION FINANCIERA	0	44.794	44.794
- ENDEUDAM.PUB. E INCREM.OTROS PASIVOS	39.412	0	39.412
- AUMENTO DEL PATRIMONIO	0	0	0
<b>XIII) APLICACIONES FINANCIERAS</b>	<b>16.013</b>	<b>7.513</b>	<b>23.526</b>
- INVERSION FINANCIERA	16.013	0	16.013
- AMORT.DEUDAS Y DISMIN. OTROS PASIVOS	0	7.513	7.513
- DISMINUCION DEL PATRIMONIO	0	0	0
<b>XIV) FINANCIAMIENTO NETO (XII-XIII)</b>	<b>23.399</b>	<b>37.281</b>	<b>60.680</b>

MINISTERIO DE RELACIONES EXTERIORES, COMERCIO INTERNACIONAL Y CULTO  
 CUENTA AHORRO - INVERSION - FINANCIAMIENTO DE EMPRESAS DEL SECTOR PUBLICO

En miles de pesos

CONCEPTO	VENG		TOTAL
	S.A.		
I) INGRESOS CORRIENTES	60.756		60.756
- INGRESOS TRIBUTARIOS	0		0
- INGRESOS NO TRIBUTARIOS	0		0
- VENTAS DE BS. Y SERV. DE LAS ADM. PUB.	0		0
- INGRESOS DE OPERACION	60.756		60.756
- RENTAS DE LA PROPIEDAD	0		0
- TRANSFERENCIAS CORRIENTES	0		0
- OTROS INGRESOS CORRIENTES	0		0
II) GASTOS CORRIENTES	55.997		55.997
- GASTOS DE OPERACION	54.174		54.174
- RENTAS DE LA PROPIEDAD	0		0
- OTROS GASTOS CORRIENTES	1.823		1.823
- TRANSFERENCIAS CORRIENTES	0		0
III) RESULT. ECON.: AHORRO/DESAHORRO (I-II)	4.759		4.759
IV) RECURSOS DE CAPITAL	0		0
- RECURSOS PROPIOS DE CAPITAL	0		0
- TRANSFERENCIAS DE CAPITAL	0		0
- INVERSION FINANCIERA	0		0
V) GASTOS DE CAPITAL	911		911
- INVERSION REAL DIRECTA	911		911
- TRANSFERENCIAS DE CAPITAL	0		0
- INVERSION FINANCIERA	0		0
VI) TOTAL RECURSOS (I+IV)	60.756		60.756
VII) TOTAL GASTOS (II+V)	56.908		56.908
VIII) RESULT. FINAN. ANTES DE FIGURAT. (VI-VII)	3.848		3.848
IX) CONTRIBUCIONES FIGURATIVAS	0		0
X) GASTOS FIGURATIVOS	0		0
XI) RESULTADO FINANCIERO (VIII+IX-X)	3.848		3.848
XII) FUENTES FINANCIERAS	4.694		4.694
- DISMINUC. DE LA INVERSION FINANCIERA	0		0
- ENDEUDAM. PUB. E INCREM. OTROS PASIVOS	3.544		3.544
- AJUMENTO DEL PATRIMONIO	1.150		1.150
XIII) APLICACIONES FINANCIERAS	8.542		8.542
- INVERSION FINANCIERA	8.542		8.542
- AMORT. DEUDAS Y DISMIN. OTROS PASIVOS	0		0
- DISMINUCION DEL PATRIMONIO	0		0
XIV) FINANCIAMIENTO NETO (XII-XIII)	-3.848		-3.848






MINISTERIO DE DEFENSA

CUENTA AHORRO - INVERSION - FINANCIAMIENTO DE EMPRESAS DEL SECTOR PUBLICO

En miles de pesos

CONCEPTO	COVIARA	TANDANOR S.A.C.I.Y.N.	FADEA	TOTAL
<b>I) INGRESOS CORRIENTES</b>	<b>43.041</b>	<b>295.500</b>	<b>486.399</b>	<b>824.940</b>
- INGRESOS TRIBUTARIOS	0	0	0	0
- INGRESOS NO TRIBUTARIOS	0	0	0	0
- VENTAS DE BS. Y SERV. DE LAS ADM. PUB.	0	0	0	0
- INGRESOS DE OPERACION	29.007	295.500	486.399	810.906
- RENTAS DE LA PROPIEDAD	7.534	0	0	7.534
- TRANSFERENCIAS CORRIENTES	0	0	0	0
- OTROS INGRESOS CORRIENTES	6.500	0	0	6.500
<b>II) GASTOS CORRIENTES</b>	<b>52.722</b>	<b>277.736</b>	<b>396.978</b>	<b>727.436</b>
- GASTOS DE OPERACION	50.674	277.736	396.978	725.388
- RENTAS DE LA PROPIEDAD	0	0	0	0
- OTROS GASTOS CORRIENTES	2.048	0	0	2.048
- TRANSFERENCIAS CORRIENTES	0	0	0	0
<b>III) RESULT. ECON.: AHORRO/DESAHORRO (I-II)</b>	<b>-9.681</b>	<b>17.764</b>	<b>89.421</b>	<b>97.504</b>
<b>IV) RECURSOS DE CAPITAL</b>	<b>250</b>	<b>5.000</b>	<b>0</b>	<b>5.250</b>
- RECURSOS PROPIOS DE CAPITAL	250	0	0	250
- TRANSFERENCIAS DE CAPITAL	0	5.000	0	5.000
- DISMINUCION DE LA INV. FINANCIERA	0	0	0	0
<b>V) GASTOS DE CAPITAL</b>	<b>50</b>	<b>16.659</b>	<b>86.940</b>	<b>103.649</b>
- INVERSION REAL DIRECTA	50	16.659	86.940	103.649
- TRANSFERENCIAS DE CAPITAL	0	0	0	0
- INVERSION FINANCIERA	0	0	0	0
<b>VI) TOTAL RECURSOS (I+IV)</b>	<b>43.291</b>	<b>300.500</b>	<b>486.399</b>	<b>830.190</b>
<b>VII) TOTAL GASTOS (II+V)</b>	<b>52.772</b>	<b>294.395</b>	<b>483.918</b>	<b>831.085</b>
<b>VIII) RESULT. FINANC. ANTES DE FIGURAT. (VI-VII)</b>	<b>-9.481</b>	<b>6.105</b>	<b>2.481</b>	<b>-895</b>
<b>IX) CONTRIBUCIONES FIGURATIVAS</b>	<b>0</b>	<b>0</b>	<b>0</b>	<b>0</b>
<b>X) GASTOS FIGURATIVOS</b>	<b>0</b>	<b>0</b>	<b>0</b>	<b>0</b>
<b>XI) RESULTADO FINANCIERO (VIII+IX-X)</b>	<b>-9.481</b>	<b>6.105</b>	<b>2.481</b>	<b>-895</b>
<b>XII) FUENTES FINANCIERAS</b>	<b>10.998</b>	<b>28.569</b>	<b>196.473</b>	<b>236.040</b>
- DISMINUC. DE LA INVERSION FINANCIERA	4.928	15.420	195.623	215.971
- ENDEUDAM. PUB. E INCREM. OTROS PASIVOS	6.070	13.149	0	19.219
- AUMENTO DEL PATRIMONIO	0	0	850	850
<b>XIII) APLICACIONES FINANCIERAS</b>	<b>1.517</b>	<b>34.674</b>	<b>198.954</b>	<b>235.145</b>
- INVERSION FINANCIERA	1.517	34.674	0	36.191
- AMORT. DEUDAS Y DISMIN. OTROS PASIVOS	0	0	198.954	198.954
- DISMINUCION DEL PATRIMONIO	0	0	0	0
<b>XIV) FINANCIAMIENTO NETO (XII-XIII)</b>	<b>9.481</b>	<b>-6.105</b>	<b>-2.481</b>	<b>895</b>



M.E. y F.P.


592

## MINISTERIO DE ECONOMIA Y FINANZAS PUBLICAS

## CUENTA AHORRO - INVERSION - FINANCIAMIENTO DE EMPRESAS DEL SECTOR PUBLICO

En miles de pesos

CONCEPTO	ATC S.A. (e.l.)	INDER (e.l.)	CASA DE MONEDA S.E.	ENCOTESA
<b>I) INGRESOS CORRIENTES</b>	<b>239</b>	<b>27.906</b>	<b>274.020</b>	<b>14</b>
- INGRESOS TRIBUTARIOS	0	0	0	0
- INGRESOS NO TRIBUTARIOS	0	0	0	0
- VENTAS DE BS. Y SERV. DE LAS ADM. PUB.	0	0	0	0
- INGRESOS DE OPERACION	0	0	264.700	0
- RENTAS DE LA PROPIEDAD	6	24.735	5.120	14
- TRANSFERENCIAS CORRIENTES	0	0	0	0
- OTROS INGRESOS CORRIENTES	233	3.171	4.200	0
<b>II) GASTOS CORRIENTES</b>	<b>1.050</b>	<b>163.175</b>	<b>241.583</b>	<b>666</b>
- GASTOS DE OPERACION	817	49.866	225.878	666
- RENTAS DE LA PROPIEDAD	0	0	0	0
- OTROS GASTOS CORRIENTES	233	113.309	15.705	0
- TRANSFERENCIAS CORRIENTES	0	0	0	0
<b>III) RESULT. ECON.: AHORRO/DESAHORRO (I-II)</b>	<b>-811</b>	<b>-135.269</b>	<b>32.437</b>	<b>-652</b>
<b>IV) RECURSOS DE CAPITAL</b>	<b>0</b>	<b>0</b>	<b>0</b>	<b>0</b>
- RECURSOS PROPIOS DE CAPITAL	0	0	0	0
- TRANSFERENCIAS DE CAPITAL	0	0	0	0
- DISMINUCION DE LA INV. FINANCIERA	0	0	0	0
<b>V) GASTOS DE CAPITAL</b>	<b>0</b>	<b>1.360</b>	<b>25.250</b>	<b>0</b>
- INVERSION REAL DIRECTA	0	1.360	25.250	0
- TRANSFERENCIAS DE CAPITAL	0	0	0	0
- INVERSION FINANCIERA	0	0	0	0
<b>VI) TOTAL RECURSOS (+IV)</b>	<b>239</b>	<b>27.906</b>	<b>274.020</b>	<b>14</b>
<b>VII) TOTAL GASTOS (II+V)</b>	<b>1.050</b>	<b>164.535</b>	<b>266.833</b>	<b>666</b>
<b>VIII) RESULT. FINANC. ANTES DE FIGURAT. (VI-VII)</b>	<b>-811</b>	<b>-136.629</b>	<b>7.187</b>	<b>-652</b>
<b>IX) CONTRIBUCIONES FIGURATIVAS</b>	<b>0</b>	<b>0</b>	<b>0</b>	<b>0</b>
<b>X) GASTOS FIGURATIVOS</b>	<b>0</b>	<b>0</b>	<b>0</b>	<b>0</b>
<b>XI) RESULTADO FINANCIERO (VIII+IX-X)</b>	<b>-811</b>	<b>-136.629</b>	<b>7.187</b>	<b>-652</b>
<b>XII) FUENTES FINANCIERAS</b>	<b>811</b>	<b>136.629</b>	<b>2.117</b>	<b>652</b>
- DISMINUC. DE LA INVERSION FINANCIERA	111	136.629	0	652
- ENDEUDAM. PUB. E INCREM. OTROS PASIVOS	700	0	2.117	0
- AUMENTO DEL PATRIMONIO	0	0	0	0
<b>XIII) APLICACIONES FINANCIERAS</b>	<b>0</b>	<b>0</b>	<b>9.304</b>	<b>0</b>
- INVERSION FINANCIERA	0	0	9.304	0
- AMORT. DEUDAS Y DISMIN. OTROS PASIVOS	0	0	0	0
- DISMINUCION DEL PATRIMONIO	0	0	0	0
<b>XIV) FINANCIAMIENTO NETO (XII-XIII)</b>	<b>811</b>	<b>136.629</b>	<b>-7.187</b>	<b>652</b>



M.E. y F.P.

592

## MINISTERIO DE ECONOMIA Y FINANZAS PUBLICAS

## CUENTA AHORRO - INVERSION - INVERSION - FINANCIAMIENTO DE EMPRESAS DEL SECTOR PUBLICO

En miles de pesos

CONCEPTO	TELAM S.A.I.P.	LAFSA	TOTAL
<b>I) INGRESOS CORRIENTES</b>	<b>6.117</b>	<b>4.330</b>	<b>312.626</b>
- INGRESOS TRIBUTARIOS	0	0	0
- INGRESOS NO TRIBUTARIOS	0	0	0
- VENTAS DE BS. Y SERV. DE LAS ADM. PUB.	0	0	0
- INGRESOS DE OPERACION	0	0	264.700
- RENTAS DE LA PROPIEDAD	0	0	29.875
- TRANSFERENCIAS CORRIENTES	0	3.680	3.680
- OTROS INGRESOS CORRIENTES	6.117	650	14.371
<b>II) GASTOS CORRIENTES</b>	<b>11.595</b>	<b>3.783</b>	<b>421.852</b>
- GASTOS DE OPERACION	11.178	1.589	289.994
- RENTAS DE LA PROPIEDAD	0	0	0
- OTROS GASTOS CORRIENTES	417	2.194	131.858
- TRANSFERENCIAS CORRIENTES	0	0	0
<b>III) RESULT. ECON.: AHORRO/DESAHORRO (I-II)</b>	<b>-5.478</b>	<b>547</b>	<b>-109.226</b>
<b>IV) RECURSOS DE CAPITAL</b>	<b>0</b>	<b>0</b>	<b>0</b>
- RECURSOS PROPIOS DE CAPITAL	0	0	0
- TRANSFERENCIAS DE CAPITAL	0	0	0
- DISMINUCION DE LA INV. FINANCIERA	0	0	0
<b>V) GASTOS DE CAPITAL</b>	<b>0</b>	<b>0</b>	<b>26.610</b>
- INVERSION REAL DIRECTA	0	0	26.610
- TRANSFERENCIAS DE CAPITAL	0	0	0
- INVERSION FINANCIERA	0	0	0
<b>VI) TOTAL RECURSOS (I+IV)</b>	<b>6.117</b>	<b>4.330</b>	<b>312.626</b>
<b>VII) TOTAL GASTOS (II+V)</b>	<b>11.595</b>	<b>3.783</b>	<b>448.462</b>
<b>VIII) RESULT. FINANC. ANTES DE FIGURAT. (VI-VII)</b>	<b>-5.478</b>	<b>547</b>	<b>-135.836</b>
<b>IX) CONTRIBUCIONES FIGURATIVAS</b>	<b>0</b>	<b>0</b>	<b>0</b>
<b>X) GASTOS FIGURATIVOS</b>	<b>0</b>	<b>0</b>	<b>0</b>
<b>XI) RESULTADO FINANCIERO (VIII+IX-X)</b>	<b>-5.478</b>	<b>547</b>	<b>-135.836</b>
<b>XII) FUENTES FINANCIERAS</b>	<b>5.478</b>	<b>0</b>	<b>145.687</b>
- DISMINUC. DE LA INVERSION FINANCIERA	3.478	0	140.870
- ENDEUDAM. PUB. E INCREM. OTROS PASIVOS	2.000	0	4.817
- AUMENTO DEL PATRIMONIO	0	0	0
<b>XIII) APLICACIONES FINANCIERAS</b>	<b>0</b>	<b>547</b>	<b>9.851</b>
- INVERSION FINANCIERA	0	547	9.851
- AMORT. DEUDAS Y DISMIN. OTROS PASIVOS	0	0	0
- DISMINUCION DEL PATRIMONIO	0	0	0
<b>XIV) FINANCIAMIENTO NETO (XII-XIII)</b>	<b>5.478</b>	<b>-547</b>	<b>135.836</b>



M.E. y F.P.

592

**MINISTERIO DE AGRICULTURA, GANADERIA Y PESCA**  
**CUENTA AHORRO - INVERSION - FINANCIAMIENTO DE EMPRESAS DEL SECTOR PUBLICO**  
 En miles de pesos


CONCEPTO	INNOVACIONES TECNOLOGICAS AGROPECUARIAS S.A.	TOTAL
<b>I) INGRESOS CORRIENTES</b>	<b>3.325</b>	<b>3.325</b>
- INGRESOS TRIBUTARIOS	0	0
- INGRESOS NO TRIBUTARIOS	0	0
- VENTAS DE BS. Y SERV. DE LAS ADM. PUB.	0	0
- INGRESOS DE OPERACION	2.750	2.750
- RENTAS DE LA PROPIEDAD	202	202
- TRANSFERENCIAS CORRIENTES	0	0
- OTROS INGRESOS CORRIENTES	373	373
<b>II) GASTOS CORRIENTES</b>	<b>3.243</b>	<b>3.243</b>
- GASTOS DE OPERACION	2.353	2.353
- RENTAS DE LA PROPIEDAD	0	0
- OTROS GASTOS CORRIENTES	890	890
- TRANSFERENCIAS CORRIENTES	0	0
<b>III) RESULT. ECON.: AHORRO/DESAHORRO (I-II)</b>	<b>82</b>	<b>82</b>
<b>IV) RECURSOS DE CAPITAL</b>	<b>98</b>	<b>98</b>
- RECURSOS PROPIOS DE CAPITAL	98	98
- TRANSFERENCIAS DE CAPITAL	0	0
- DISMINUCION DE LA INV. FINANCIERA	0	0
<b>V) GASTOS DE CAPITAL</b>	<b>98</b>	<b>98</b>
- INVERSION REAL DIRECTA	98	98
- TRANSFERENCIAS DE CAPITAL	0	0
- INVERSION FINANCIERA	0	0
<b>VI) TOTAL RECURSOS (I+IV)</b>	<b>3.423</b>	<b>3.423</b>
<b>VII) TOTAL GASTOS (II+V)</b>	<b>3.341</b>	<b>3.341</b>
<b>VIII) RESULT. FINANC. ANTES DE FIGURAT. (VI-VII)</b>	<b>82</b>	<b>82</b>
<b>IX) CONTRIBUCIONES FIGURATIVAS</b>	<b>0</b>	<b>0</b>
<b>X) GASTOS FIGURATIVOS</b>	<b>0</b>	<b>0</b>
<b>XI) RESULTADO FINANCIERO (VIII+IX-X)</b>	<b>82</b>	<b>82</b>
<b>XII) FUENTES FINANCIERAS</b>	<b>2.677</b>	<b>2.677</b>
- DISMINUC. DE LA INVERSION FINANCIERA	0	0
- ENDEUDAM. PUB. E INCREM. OTROS PASIVOS	2.129	2.129
- AUMENTO DEL PATRIMONIO	548	548
<b>XIII) APLICACIONES FINANCIERAS</b>	<b>2.759</b>	<b>2.759</b>
- INVERSION FINANCIERA	2.601	2.601
- AMORT. DEUDAS Y DISMIN. OTROS PASIVOS	158	158
- DISMINUCION DEL PATRIMONIO	0	0
<b>XIV) FINANCIAMIENTO NETO (XII-XIII)</b>	<b>-82</b>	<b>-82</b>



**MINISTERIO DE PLANIFICACION FEDERAL, INVERSION PUBLICA Y SERVICIOS**  
**CUENTA AHORRO - INVERSION - FINANCIAMIENTO DE EMPRESAS DEL SECTOR PUBLICO**

En miles de pesos

CONCEPTO	INTERCARGO	Y.M.A.D.	ADM. GRAL.	FERROCARRIL	YAC. CARB.
	S.A.		DE PUERTOS	GENERAL	RIO TURBIO
				BELGRANO	
<b>I) INGRESOS CORRIENTES</b>	<b>323.873</b>	<b>739.470</b>	<b>257.700</b>	<b>1.126.275</b>	<b>585.050</b>
- INGRESOS TRIBUTARIOS	0	0	0	0	0
- INGRESOS NO TRIBUTARIOS	0	0	0	0	0
- VENTAS DE BS.Y SERV.DE LAS ADM.PUB.	0	0	0	0	0
- INGRESOS DE OPERACION	323.873	733.620	220.000	360	15.050
- RENTAS DE LA PROPIEDAD	0	5.850	30.000	0	0
- TRANSFERENCIAS CORRIENTES	0	0	0	1.125.915	570.000
- OTROS INGRESOS CORRIENTES	0	0	7.700	0	0
<b>II) GASTOS CORRIENTES</b>	<b>314.249</b>	<b>524.838</b>	<b>224.218</b>	<b>1.126.275</b>	<b>552.443</b>
- GASTOS DE OPERACION	290.469	152.488	224.218	1.126.275	552.443
- RENTAS DE LA PROPIEDAD	8.015	0	0	0	0
- OTROS GASTOS CORRIENTES	15.765	2.350	0	0	0
- TRANSFERENCIAS CORRIENTES	0	370.000	0	0	0
<b>III) RESULT.ECON.: AHORRO/DESAHORRO (I-II)</b>	<b>9.624</b>	<b>214.632</b>	<b>33.482</b>	<b>0</b>	<b>32.607</b>
<b>IV) RECURSOS DE CAPITAL</b>	<b>0</b>	<b>0</b>	<b>0</b>	<b>0</b>	<b>160.000</b>
- RECURSOS PROPIOS DE CAPITAL	0	0	0	0	0
- TRANSFERENCIAS DE CAPITAL	0	0	0	0	160.000
- DISMINUCION DE LA INV. FINANCIERA	0	0	0	0	0
<b>V) GASTOS DE CAPITAL</b>	<b>7.500</b>	<b>213.000</b>	<b>108.749</b>	<b>0</b>	<b>180.978</b>
- INVERSION REAL DIRECTA	7.500	213.000	108.749	0	180.978
- TRANSFERENCIAS DE CAPITAL	0	0	0	0	0
- INVERSION FINANCIERA	0	0	0	0	0
<b>VI) TOTAL RECURSOS (I+IV)</b>	<b>323.873</b>	<b>739.470</b>	<b>257.700</b>	<b>1.126.275</b>	<b>745.050</b>
<b>VII) TOTAL GASTOS (II+V)</b>	<b>321.749</b>	<b>737.838</b>	<b>332.967</b>	<b>1.126.275</b>	<b>733.421</b>
<b>VIII) RESULT.FINANC.ANTES DE FIGURAT.(VI-VII)</b>	<b>2.124</b>	<b>1.632</b>	<b>-75.267</b>	<b>0</b>	<b>11.629</b>
<b>IX) CONTRIBUCIONES FIGURATIVAS</b>	<b>0</b>	<b>0</b>	<b>0</b>	<b>0</b>	<b>0</b>
<b>X) GASTOS FIGURATIVOS</b>	<b>0</b>	<b>0</b>	<b>0</b>	<b>0</b>	<b>0</b>
<b>XI) RESULTADO FINANCIERO (VIII+IX-X)</b>	<b>2.124</b>	<b>1.632</b>	<b>-75.267</b>	<b>0</b>	<b>11.629</b>
<b>XII) FUENTES FINANCIERAS</b>	<b>3.504</b>	<b>0</b>	<b>78.724</b>	<b>26.223</b>	<b>0</b>
- DISMINUC. DE LA INVERSION FINANCIERA	0	0	59.356	3.000	0
- ENDEUDAM.PUB. E INCREM. OTROS PASIVOS	3.504	0	19.368	23.223	0
- AUMENTO DEL PATRIMONIO	0	0	0	0	0
<b>XIII) APLICACIONES FINANCIERAS</b>	<b>5.628</b>	<b>1.632</b>	<b>3.457</b>	<b>26.223</b>	<b>11.629</b>
- INVERSION FINANCIERA	5.628	0	3.457	26.223	11.629
- AMORT.DEUDAS Y DISMIN. OTROS PASIVOS	0	1.632	0	0	0
- DISMINUCION DEL PATRIMONIO	0	0	0	0	0
<b>XIV) FINANCIAMIENTO NETO (XII-XIII)</b>	<b>-2.124</b>	<b>-1.632</b>	<b>75.267</b>	<b>0</b>	<b>-11.629</b>



MINISTERIO DE PLANIFICACION FEDERAL, INVERSION PUBLICA Y SERVICIOS  
 CUENTA AHORRO - INVERSION - FINANCIAMIENTO DE EMPRESAS DEL SECTOR PUBLICO


En miles de pesos

CONCEPTO	DIOXITEK S.A.	AdIF S.E.	EBISA	NUCLEOELECTRICA ARGENTINA S.A.	CORREO OFICIAL DE LA REP. ARG. S.A.
<b>I) INGRESOS CORRIENTES</b>	<b>217.147</b>	<b>99.287</b>	<b>78.847</b>	<b>1.678.276</b>	<b>2.615.004</b>
- INGRESOS TRIBUTARIOS	0	0	0	0	0
- INGRESOS NO TRIBUTARIOS	0	0	0	0	0
- VENTAS DE BS. Y SERV. DE LAS ADM. PUB.	0	0	0	0	0
- INGRESOS DE OPERACION	215.332	39.600	12.240	1.675.258	2.615.004
- RENTAS DE LA PROPIEDAD	1.815	0	8	1.667	0
- TRANSFERENCIAS CORRIENTES	0	50.737	65.404	0	0
- OTROS INGRESOS CORRIENTES	0	8.950	1.195	1.351	0
<b>II) GASTOS CORRIENTES</b>	<b>210.357</b>	<b>59.495</b>	<b>78.847</b>	<b>1.375.538</b>	<b>2.558.170</b>
- GASTOS DE OPERACION	210.357	59.495	78.093	1.355.538	2.558.170
- RENTAS DE LA PROPIEDAD	0	0	0	0	0
- OTROS GASTOS CORRIENTES	0	0	754	20.000	0
- TRANSFERENCIAS CORRIENTES	0	0	0	0	0
<b>III) RESULT. ECON.: AHORRO/DESAHORRO (I-II)</b>	<b>6.790</b>	<b>39.792</b>	<b>0</b>	<b>302.738</b>	<b>56.834</b>
<b>IV) RECURSOS DE CAPITAL</b>	<b>19.500</b>	<b>687.300</b>	<b>0</b>	<b>1.065.300</b>	<b>0</b>
- RECURSOS PROPIOS DE CAPITAL	0	270.000	0	0	0
- TRANSFERENCIAS DE CAPITAL	19.500	417.300	0	1.065.300	0
- DISMINUCION DE LA INV. FINANCIERA	0	0	0	0	0
<b>V) GASTOS DE CAPITAL</b>	<b>25.033</b>	<b>726.151</b>	<b>0</b>	<b>5.318.346</b>	<b>56.411</b>
- INVERSION REAL DIRECTA	25.033	726.151	0	5.318.346	56.411
- TRANSFERENCIAS DE CAPITAL	0	0	0	0	0
- INVERSION FINANCIERA	0	0	0	0	0
<b>VI) TOTAL RECURSOS (I+IV)</b>	<b>236.647</b>	<b>786.587</b>	<b>78.847</b>	<b>2.743.576</b>	<b>2.615.004</b>
<b>VII) TOTAL GASTOS (II+V)</b>	<b>235.390</b>	<b>785.646</b>	<b>78.847</b>	<b>6.693.884</b>	<b>2.614.581</b>
<b>VIII) RESULT. FINANC. ANTES DE FIGURAT. (VI-VII)</b>	<b>1.257</b>	<b>941</b>	<b>0</b>	<b>-3.950.308</b>	<b>423</b>
<b>IX) CONTRIBUCIONES FIGURATIVAS</b>	<b>0</b>	<b>0</b>	<b>0</b>	<b>0</b>	<b>0</b>
<b>X) GASTOS FIGURATIVOS</b>	<b>0</b>	<b>0</b>	<b>0</b>	<b>0</b>	<b>0</b>
<b>XI) RESULTADO FINANCIERO (VIII+IX-X)</b>	<b>1.257</b>	<b>941</b>	<b>0</b>	<b>-3.950.308</b>	<b>423</b>
<b>XII) FUENTES FINANCIERAS</b>	<b>0</b>	<b>14.059</b>	<b>3.203.887</b>	<b>4.618.712</b>	<b>87.906</b>
- DISMINUC. DE LA INVERSION FINANCIERA	0	14.059	3.203.887	2.249.416	565
- ENDEUDAM. PUB. E INCREM. OTROS PASIVOS	0	0	0	2.369.296	87.341
- AUMENTO DEL PATRIMONIO	0	0	0	0	0
<b>XIII) APLICACIONES FINANCIERAS</b>	<b>1.257</b>	<b>15.000</b>	<b>3.203.887</b>	<b>668.404</b>	<b>88.329</b>
- INVERSION FINANCIERA	1.257	15.000	3.203.887	343.544	88.329
- AMORT. DEUDAS Y DISMIN. OTROS PASIVOS	0	0	3.202.932	324.860	0
- DISMINUCION DEL PATRIMONIO	0	0	0	0	0
<b>XIV) FINANCIAMIENTO NETO (XII-XIII)</b>	<b>-1.257</b>	<b>-941</b>	<b>0</b>	<b>3.950.308</b>	<b>-423</b>

MINISTERIO DE PLANIFICACION FEDERAL, INVERSION PUBLICA Y SERVICIOS  
 CUENTA AHORRO - INVERSION - FINANCIAMIENTO DE EMPRESAS DEL SECTOR PUBLICO

En miles de pesos

CONCEPTO	ENARSA	AR - SAT S.A.	OF S.E.	AUSA S.A.	TOTAL
I) INGRESOS CORRIENTES	9.330.788	177.869	90.677	1.474.825	18.795.088
- INGRESOS TRIBUTARIOS	0	0	0	0	0
- INGRESOS NO TRIBUTARIOS	0	0	0	0	0
- VENTAS DE BS.Y SERV.DE LAS ADM.PUB.	0	0	0	0	0
- INGRESOS DE OPERACION	3.556.788	170.669	0	689.825	10.267.619
- RENTAS DE LA PROPIEDAD	14.000	7.200	1.165	5.000	66.705
- TRANSFERENCIAS CORRIENTES	4.800.000	0	89.512	780.000	7.481.568
- OTROS INGRESOS CORRIENTES	960.000	0	0	0	979.196
II) GASTOS CORRIENTES	8.469.256	165.031	83.557	2.073.528	17.815.802
- GASTOS DE OPERACION	3.459.858	160.127	82.482	1.879.908	12.189.921
- RENTAS DE LA PROPIEDAD	0	0	0	0	8.015
- OTROS GASTOS CORRIENTES	5.009.398	4.904	1.075	193.620	5.247.866
- TRANSFERENCIAS CORRIENTES	0	0	0	0	370.000
III) RESULT.ECON.: AHORRO/DESAHORRO (II-I)	861.532	12.838	7.120	-598.703	979.286
IV) RECURSOS DE CAPITAL	290.000	3.280.835	0	1.515.034	7.017.969
- RECURSOS PROPIOS DE CAPITAL	0	0	0	0	270.000
- TRANSFERENCIAS DE CAPITAL	290.000	3.280.835	0	1.515.034	6.747.969
- DISMINUCION DE LA INV. FINANCIERA	0	0	0	0	0
V) GASTOS DE CAPITAL	252.470	3.219.035	7.120	1.992.044	12.106.837
- INVERSION REAL DIRECTA	252.470	3.219.035	7.120	1.992.044	12.106.837
- TRANSFERENCIAS DE CAPITAL	0	0	0	0	0
- INVERSION FINANCIERA	0	0	0	0	0
VI) TOTAL RECURSOS (I+IV)	9.620.788	3.458.704	90.677	2.989.859	25.813.057
VII) TOTAL GASTOS (II+V)	8.721.726	3.384.066	90.677	4.065.572	29.922.639
VIII) RESULT.FINANC.ANTES DE FIGURAT.(VI-VII)	899.062	74.638	0	-1.075.713	-4.109.582
IX) CONTRIBUCIONES FIGURATIVAS	0	0	0	0	0
X) GASTOS FIGURATIVOS	0	0	0	0	0
XI) RESULTADO FINANCIERO (VIII+IX-X)	899.062	74.638	0	-1.075.713	-4.109.582
XII) FUENTES FINANCIERAS	2.193.144	6.763	7.419	1.145.862	11.386.203
- DISMINUC. DE LA INVERSION FINANCIERA	339.953	0	7.419	0	5.877.655
- ENDEUDAM.PUB. E INCREM.OTROS PASIVOS	- 1.853.191	6.763	0	1.145.862	5.508.548
- AUMENTO DEL PATRIMONIO	0	0	0	0	0
XIII) APLICACIONES FINANCIERAS	3.092.206	81.401	7.419	70.149	7.276.621
- INVERSION FINANCIERA	3.092.206	81.401	569	28.149	3.698.347
- AMORT.DEUDAS Y DISMIN. OTROS PASIVOS	0	0	6.850	42.000	3.578.274
- DISMINUCION DEL PATRIMONIO	0	0	0	0	0
XIV) FINANCIAMIENTO NETO (XII-XIII)	-899.062	-74.638	0	1.075.713	4.109.582



M.E. y F.P.  
592

MINISTERIO DE EDUCACION  
CUENTA AHORRO - INVERSION - FINANCIAMIENTO DE EMPRESAS DEL SECTOR PUBLICO

En miles de pesos

CONCEPTO	SERV. DE RADIO UNIVERSIDAD NAC. DEL LITORAL	RADIO UNIVERSIDAD NAC. DEL LITORAL	POLO TECNOLOGICO CONSTITUYENTES S.A.	EDUC.AR.SE	TOTAL
I) INGRESOS CORRIENTES	51.590	6.244	270	23.286	81.390
- INGRESOS TRIBUTARIOS	0	0	0	0	0
- INGRESOS NO TRIBUTARIOS	0	0	0	0	0
- VENTAS DE BS.Y SERV.DE LAS ADM.PUB.	0	0	0	0	0
- INGRESOS DE OPERACION	35.300	5.914	240	14.000	55.454
- RENTAS DE LA PROPIEDAD	0	30	0	602	632
- TRANSFERENCIAS CORRIENTES	16.110	300	0	8.684	25.094
- OTROS INGRESOS CORRIENTES	180	0	30	0	210
II) GASTOS CORRIENTES	51.590	6.118	240	23.409	81.357
- GASTOS DE OPERACION	48.590	6.083	240	23.409	78.322
- RENTAS DE LA PROPIEDAD	3.000	0	0	0	3.000
- OTROS GASTOS CORRIENTES	0	35	0	0	35
- TRANSFERENCIAS CORRIENTES	0	0	0	0	0
III) RESULT.ECON.: AHORRO/DESAHORRO (I-II)	0	126	30	-123	33
IV) RECURSOS DE CAPITAL	1.705	700	0	64.370	66.775
- RECURSOS PROPIOS DE CAPITAL	0	0	0	0	0
- TRANSFERENCIAS DE CAPITAL	1.705	700	0	64.370	66.775
- INVERSION FINANCIERA	0	0	0	0	0
V) GASTOS DE CAPITAL	1.705	700	0	64.370	66.775
- INVERSION REAL DIRECTA	1.705	700	0	64.370	66.775
- TRANSFERENCIAS DE CAPITAL	0	0	0	0	0
- INVERSION FINANCIERA	0	0	0	0	0
VI) TOTAL RECURSOS (I+IV)	53.295	6.944	270	87.656	148.165
VII) TOTAL GASTOS (II+V)	53.295	6.818	240	87.779	148.132
VIII) RESULT.FINANC.ANTES DE FIGURAT.(VI-VII)	0	126	30	-123	33
IX) CONTRIBUCIONES FIGURATIVAS	0	0	0	0	0
X) GASTOS FIGURATIVOS	0	0	0	0	0
XI) RESULTADO FINANCIERO (VIII+IX-X)	0	126	30	-123	33
XII) FUENTES FINANCIERAS	1.602	58	0	400	2.060
- DISMINUC. DE LA INVERSION FINANCIERA	1.602	3	0	0	1.605
- ENDEUDAM.PUB. E INCREM.OTROS PASIVOS	0	55	0	400	455
- AUMENTO DEL PATRIMONIO	0	0	0	0	0
XIII) APLICACIONES FINANCIERAS	1.602	184	30	277	2.093
- INVERSION FINANCIERA	0	184	30	277	491
- AMORT.DEUDAS Y DISMIN. OTROS PASIVOS	1.602	0	0	0	1.602
- DISMINUCION DEL PATRIMONIO	0	0	0	0	0
XIV) FINANCIAMIENTO NETO (XII-XIII)	0	-126	-30	123	-33



M.E. y F.P.

592

MINISTERIO DE DESARROLLO SOCIAL  
CUENTA AHORRO - INVERSION - FINANCIAMIENTO DE EMPRESAS DEL SECTOR PUBLICO

En miles de pesos

CONCEPTO	LOTERIA NACIONAL S.E.	TOTAL
<b>I) INGRESOS CORRIENTES</b>	<b>539.391</b>	<b>539.391</b>
- INGRESOS TRIBUTARIOS	0	0
- INGRESOS NO TRIBUTARIOS	0	0
- VENTAS DE BS Y SERV DE LAS ADM.PUB.	0	0
- INGRESOS DE OPERACION	493.170	493.170
- RENTAS DE LA PROPIEDAD	46.221	46.221
- TRANSFERENCIAS CORRIENTES	0	0
- OTROS INGRESOS CORRIENTES	0	0
<b>II) GASTOS CORRIENTES</b>	<b>489.562</b>	<b>489.562</b>
- GASTOS DE OPERACION	489.562	489.562
- RENTAS DE LA PROPIEDAD	0	0
- OTROS GASTOS CORRIENTES	0	0
- TRANSFERENCIAS CORRIENTES	0	0
<b>III) RESULT.ECON.: AHORRO/DESAHORRO (I-II)</b>	<b>49.829</b>	<b>49.829</b>
<b>IV) RECURSOS DE CAPITAL</b>	<b>0</b>	<b>0</b>
- RECURSOS PROPIOS DE CAPITAL	0	0
- TRANSFERENCIAS DE CAPITAL	0	0
- INVERSION FINANCIERA	0	0
<b>V) GASTOS DE CAPITAL</b>	<b>19.251</b>	<b>19.251</b>
- INVERSION REAL DIRECTA	19.251	19.251
- TRANSFERENCIAS DE CAPITAL	0	0
- INVERSION FINANCIERA	0	0
<b>VI) TOTAL RECURSOS (I+IV)</b>	<b>539.391</b>	<b>539.391</b>
<b>VII) TOTAL GASTOS (II+V)</b>	<b>508.813</b>	<b>508.813</b>
<b>VIII) RESULT.FINANC.ANTE DE FIGURAT.(VI-VII)</b>	<b>30.578</b>	<b>30.578</b>
<b>IX) CONTRIBUCIONES FIGURATIVAS</b>	<b>0</b>	<b>0</b>
<b>X) GASTOS FIGURATIVOS</b>	<b>0</b>	<b>0</b>
<b>XI) RESULTADO FINANCIERO (VIII+IX-X)</b>	<b>30.578</b>	<b>30.578</b>
<b>XII) FUENTES FINANCIERAS</b>	<b>9.119</b>	<b>9.119</b>
- DISMINUC. DE LA INVERSION FINANCIERA	0	0
- ENDEUDAM.PUB. E INCREM. OTROS PASIVOS	9.119	9.119
- AUMENTO DEL PATRIMONIO	0	0
<b>XIII) APLICACIONES FINANCIERAS</b>	<b>39.697</b>	<b>39.697</b>
- INVERSION FINANCIERA	39.697	39.697
- AMORT.DEUDAS Y DISMIN. OTROS PASIVOS	0	0
- DISMINUCION DEL PATRIMONIO	0	0
<b>XIV) FINANCIAMIENTO NETO (XII-XIII)</b>	<b>-30.578</b>	<b>-30.578</b>





## ANEXO 5

# PRESUPUESTO DE LOS FONDOS FIDUCIARIOS Y CONSOLIDADO A NIVEL JURISDICCIONAL

MEF

592

R

**PRESUPUESTO DE LOS FLUJOS FINANCIEROS Y USO DE LOS FONDOS FIDUCIARIOS DEL ESTADO NACIONAL**  
**CUENTA AHORRO - INVERSION - FINANCIAMIENTO**

En miles de pesos

CONCEPTO	MINISTERIO DE ECONOMIA Y FINANZAS PUBLICAS	MINISTERIO DE INDUSTRIA	MINISTERIO DE AGRICULTURA GANADERIA Y PESCA	MINISTERIO DE PLANIFICACION FED. INVERSION PUB. Y SERVICIOS	MINISTERIO DE CIENCIA, TECNO. E INNOVACION PRODUCTIVA	TOTAL
<b>I) INGRESOS CORRIENTES</b>	<b>1.171.816</b>	<b>12.651</b>	<b>22.225</b>	<b>13.344.974</b>	<b>188.060</b>	<b>14.739.726</b>
- INGRESOS TRIBUTARIOS	0	0	0	5.988.600	0	5.988.600
- CONTRIBUCIONES A LA SEG. SOCIAL	0	0	0	0	0	0
- INGRESOS NO TRIBUTARIOS	36.165	1.887	0	819.568	0	857.620
- RENTAS DE BS. Y SERV. DE LAS ADM. PUB.	1.125.651	10.764	2.225	153.266	18.290	1.310.196
- TRANSFERENCIAS CORRIENTES	10.000	0	20.000	6.403.540	169.770	6.603.310
<b>II) GASTOS CORRIENTES</b>	<b>1.252.170</b>	<b>5.540</b>	<b>9.657</b>	<b>11.672.079</b>	<b>169.770</b>	<b>13.109.216</b>
- GASTOS DE CONSUMO	24.105	3.530	600	79.980	0	108.215
- RENTAS DE LA PROPIEDAD	758.081	0	0	777.567	0	1.535.648
- PRESTACIONES DE LA SEGURIDAD SOCIAL	0	0	0	0	0	0
- OTROS GASTOS CORRIENTES	1.984	1.010	0	24.548	0	27.542
- TRANSFERENCIAS CORRIENTES	488.000	1.000	9.057	10.789.984	169.770	11.437.811
<b>III) RESULT. ECON.: AHORRO/DESAHORRO (I-II)</b>	<b>-80.354</b>	<b>7.111</b>	<b>12.568</b>	<b>1.672.895</b>	<b>18.290</b>	<b>1.630.510</b>
<b>IV) RECURSOS DE CAPITAL</b>	<b>0</b>	<b>0</b>	<b>0</b>	<b>1.347.026</b>	<b>0</b>	<b>1.347.026</b>
- RECURSOS PROPIOS DE CAPITAL	0	0	0	0	0	0
- TRANSFERENCIAS DE CAPITAL	0	0	0	1.347.026	0	1.347.026
- DIMINUION DE LA INVERSION FINANCIERA	0	0	0	0	0	0
<b>V) GASTOS DE CAPITAL</b>	<b>268</b>	<b>10</b>	<b>0</b>	<b>3.406.977</b>	<b>0</b>	<b>3.407.255</b>
- INVERSION REAL DIRECTA	268	10	0	418	0	696
- TRANSFERENCIAS DE CAPITAL	0	0	0	3.406.559	0	3.406.559
- INVERSION FINANCIERA	0	0	0	0	0	0
<b>VI) TOTAL RECURSOS (I+IV)</b>	<b>1.171.816</b>	<b>12.651</b>	<b>22.225</b>	<b>14.692.000</b>	<b>188.060</b>	<b>16.086.752</b>
<b>VII) TOTAL GASTOS (II+V)</b>	<b>1.252.438</b>	<b>5.550</b>	<b>9.657</b>	<b>15.079.056</b>	<b>169.770</b>	<b>16.516.471</b>
<b>VIII) RESULT. FINANC. ANTES DE FIGURAT. (VI-VII)</b>	<b>-80.622</b>	<b>7.101</b>	<b>12.568</b>	<b>-387.056</b>	<b>18.290</b>	<b>-429.719</b>
<b>IX) CONTRIBUCIONES FIGURATIVAS</b>	<b>0</b>	<b>0</b>	<b>0</b>	<b>0</b>	<b>0</b>	<b>0</b>
<b>X) GASTOS FIGURATIVOS</b>	<b>0</b>	<b>0</b>	<b>0</b>	<b>0</b>	<b>0</b>	<b>0</b>
<b>XI) RESULTADO FINANCIERO (VIII+IX-X)</b>	<b>-80.622</b>	<b>7.101</b>	<b>12.568</b>	<b>-387.056</b>	<b>18.290</b>	<b>-429.719</b>
<b>XII) FUENTES FINANCIERAS</b>	<b>13.604.476</b>	<b>53.828</b>	<b>11.959</b>	<b>1.384.163</b>	<b>78.000</b>	<b>15.132.426</b>
- DIMINUIC. DE LA INVERSION FINANCIERA	7.208.289	11.787	11.959	577.790	78.000	7.887.825
- ENDEUDAM. PUB. E INCREM. OTROS PASIVOS	6.396.187	2.041	0	806.373	0	7.204.601
- AUMENTO DEL PATRIMONIO	0	40.000	0	0	0	40.000
- CONTRIB. FIGURAT. P/ APLIC. FINANCIERAS	0	0	0	0	0	0
<b>XIII) APLICACIONES FINANCIERAS</b>	<b>13.523.854</b>	<b>60.929</b>	<b>24.527</b>	<b>997.107</b>	<b>96.290</b>	<b>14.702.707</b>
- INVERSION FINANCIERA	8.420.483	60.929	24.527	932.825	96.290	9.535.054
- AMORT. DEUDAS Y DISMIN. OTROS PASIVOS	5.062.519	0	0	64.282	0	5.126.801
- DIMINUION DEL PATRIMONIO	40.852	0	0	0	0	40.852
- GASTOS FIGURAT. P/ APLIC. FINANCIERAS	0	0	0	0	0	0
<b>XIV) FINANCIAMIENTO NETO (XII-XIII)</b>	<b>80.622</b>	<b>-7.101</b>	<b>-12.568</b>	<b>387.056</b>	<b>-18.290</b>	<b>429.719</b>

**MINISTERIO DE ECONOMIA Y FINANZAS PUBLICAS  
CUENTA AHORRO - INVERSION - FINANCIAMIENTO  
DE FLUJOS FINANCIEROS Y USO DE LOS FONDOS FIDUCIARIOS DEL ESTADO NACIONAL**

En miles de pesos

CONCEPTO	DESARROLLO PROVINCIAL	RECONSTRUCCION DE EMPRESAS	SECRETARIA DE HACIENDA BICE	CAPITAL SOCIAL	REFINANCIAC. HIPOTECARIA	TOTAL
<b>I) INGRESOS CORRIENTES</b>						
- INGRESOS TRIBUTARIOS	907.776	169.605	71.423	14.012	9.000	1.171.816
- CONTRIBUCIONES A LA SEG. SOCIAL	0	0	0	0	0	0
- INGRESOS NO TRIBUTARIOS	4.349	0	31.746	70	0	36.165
- VENTAS DE BS. Y SERV. DE LAS ADM. PUB.	0	0	0	0	0	0
- RENTAS DE LA PROPIEDAD	903.427	169.605	39.677	3.942	9.000	1.125.651
- TRANSFERENCIAS CORRIENTES	0	0	0	10.000	0	10.000
<b>II) GASTOS CORRIENTES</b>						
- GASTOS DE CONSUMO	1.226.416	2.797	13.817	3.216	5.924	1.252.170
- RENTAS DE LA PROPIEDAD	2.835	2.797	11.833	3.216	3.424	24.105
- PRESTACIONES DE LA SEGURIDAD SOCIAL	755.581	0	0	0	2.500	758.081
- OTROS GASTOS CORRIENTES	0	0	0	0	0	0
- TRANSFERENCIAS CORRIENTES	468.000	0	1.984	0	0	1.984
<b>III) RESULT.ECON.: AHORRO/DESAHORRO (I-II)</b>	<b>-318.640</b>	<b>166.808</b>	<b>57.606</b>	<b>10.796</b>	<b>3.076</b>	<b>-80.354</b>
<b>IV) RECURSOS DE CAPITAL</b>						
- RECURSOS PROPIOS DE CAPITAL	0	0	0	0	0	0
- TRANSFERENCIAS DE CAPITAL	0	0	0	0	0	0
- DISMINUCION DE LA INVERSION FINANCIERA	0	0	0	0	0	0
<b>VI) GASTOS DE CAPITAL</b>						
- INVERSION REAL DIRECTA	138	0	0	130	0	268
- TRANSFERENCIAS DE CAPITAL	138	0	0	130	0	268
- INVERSION FINANCIERA	0	0	0	0	0	0
<b>VII) TOTAL RECURSOS (I+IV)</b>	<b>907.776</b>	<b>169.605</b>	<b>71.423</b>	<b>14.012</b>	<b>9.000</b>	<b>1.171.816</b>
<b>VIII) TOTAL GASTOS (II+V)</b>	<b>1.226.554</b>	<b>2.797</b>	<b>13.817</b>	<b>3.346</b>	<b>5.924</b>	<b>1.252.438</b>
<b>VIII) RESULT.FINANC.ANTES DE FIGURAT.(VI-VII)</b>	<b>-318.778</b>	<b>166.808</b>	<b>57.606</b>	<b>10.666</b>	<b>3.076</b>	<b>-80.622</b>
<b>IX) CONTRIBUCIONES FIGURATIVAS</b>	0	0	0	0	0	0
<b>X) GASTOS FIGURATIVOS</b>	0	0	0	0	0	0
<b>XI) RESULTADO FINANCIERO (VIII+X-X)</b>	<b>-318.778</b>	<b>166.808</b>	<b>57.606</b>	<b>10.666</b>	<b>3.076</b>	<b>-80.622</b>
<b>XIII) FUENTES FINANCIERAS</b>						
- DISMINUC. DE LA INVERSION FINANCIERA	13.469.958	0	94.405	2.282	37.831	13.604.476
- ENDEUDAM.PUB. E INCREM. OTROS PASIVOS	7.074.321	0	93.955	2.182	37.831	7.208.289
- AJUMENTO DEL PATRIMONIO	6.395.637	0	450	100	0	6.396.187
- CONTRIB. FIGURAT. P/ APLIC. FINANCIERAS	0	0	0	0	0	0
<b>XIII) APLICACIONES FINANCIERAS</b>						
- INVERSION FINANCIERA	13.151.180	166.808	152.011	12.948	40.907	13.523.854
- AMORT.DEUDAS Y DISMIN. OTROS PASIVOS	8.114.661	166.808	111.159	12.948	14.907	8.420.483
- DISMINUCION DEL PATRIMONIO	5.036.519	0	40.852	0	26.000	5.062.519
- GASTOS FIGURAT. P/ APLIC. FINANCIERAS	0	0	0	0	0	0
<b>XIV) FINANCIAMIENTO NETO (XII-XIII)</b>	<b>318.778</b>	<b>-166.808</b>	<b>-57.606</b>	<b>-10.666</b>	<b>-3.076</b>	<b>80.622</b>



MINISTERIO DE INDUSTRIA  
 CUENTA AHORRO - INVERSION - FINANCIAMIENTO  
 DE FLUJOS FINANCIEROS Y USO DE LOS FONDOS FIDUCIARIOS DEL ESTADO NACIONAL

En miles de pesos

CONCEPTO	FONAPYME	FOGAPYME	TOTAL
I) INGRESOS CORRIENTES	4,113	8,538	12,651
- INGRESOS TRIBUTARIOS	0	0	0
- CONTRIBUCIONES A LA SEG. SOCIAL	0	0	0
- INGRESOS NO TRIBUTARIOS	0	1,887	1,887
- VENTAS DE BS. Y SERV. DE LAS ADM. PUB.	0	0	0
- RENTAS DE LA PROPIEDAD	4,113	6,651	10,764
- TRANSFERENCIAS CORRIENTES	0	0	0
II) GASTOS CORRIENTES	3,891	1,649	5,540
- GASTOS DE CONSUMO	2,891	639	3,530
- RENTAS DE LA PROPIEDAD	0	0	0
- PRESTACIONES DE LA SEGURIDAD SOCIAL	0	0	0
- OTROS GASTOS CORRIENTES	0	1,010	1,010
- TRANSFERENCIAS CORRIENTES	1,000	0	1,000
III) RESULT.ECON.: AHORRO/DESAHORRO (I-II)	222	6,889	7,111
IV) RECURSOS DE CAPITAL	0	0	0
- RECURSOS PROPIOS DE CAPITAL	0	0	0
- TRANSFERENCIAS DE CAPITAL	0	0	0
- DISMINUCION DE LA INVERSION FINANCIERA	0	0	0
V) GASTOS DE CAPITAL	10	0	10
- INVERSION REAL DIRECTA	10	0	10
- TRANSFERENCIAS DE CAPITAL	0	0	0
- INVERSION FINANCIERA	0	0	0
VI) TOTAL RECURSOS (I+IV)	4,113	8,538	12,651
VII) TOTAL GASTOS (II+V)	3,901	1,649	5,550
VIII) RESULT.FINAN. ANTES DE FIGURAT.(VI-VII)	212	6,889	7,101
IX) CONTRIBUCIONES FIGURATIVAS	0	0	0
X) GASTOS FIGURATIVOS	0	0	0
XI) RESULTADO FINANCIERO (VIII-IX-X)	212	6,889	7,101
XII) FUENTES FINANCIERAS	33,828	20,000	53,828
- DISMINUC. DE LA INVERSION FINANCIERA	11,787	0	11,787
- ENDEUDAM.PUB. E INCREM. OTROS PASIVOS	2,041	0	2,041
- AUMENTO DEL PATRIMONIO	20,000	20,000	40,000
- CONTRIB. FIGURAT. P/ APLIC. FINANCIERAS	0	0	0
XIII) APLICACIONES FINANCIERAS	34,040	26,889	60,929
- INVERSION FINANCIERA	34,040	26,889	60,929
- AMORT. DEUDAS Y DISMIN. OTROS PASIVOS	0	0	0
- DISMINUCION DEL PATRIMONIO	0	0	0
- GASTOS FIGURAT. P/ APLIC. FINANCIERAS	0	0	0
XIV) FINANCIAMIENTO NETO (XII-XIII)	-212	-6,889	-7,101



MINISTERIO DE AGRICULTURA, GANADERIA Y PESCA  
 CUENTA AHORRO - INVERSION - FINANCIAMIENTO  
 DE FLUJOS FINANCIEROS Y USO DE LOS FONDOS FIDUCIARIOS DEL ESTADO NACIONAL

En miles de pesos

CONCEPTO	PROMOCION DE LA GANADERIA OVINA	TOTAL
<b>I) INGRESOS CORRIENTES</b>	<b>22,225</b>	<b>22,225</b>
- INGRESOS TRIBUTARIOS	0	0
- CONTRIBUCIONES A LA SEG. SOCIAL	0	0
- INGRESOS NO TRIBUTARIOS	0	0
- VENTAS DE BS. Y SERV. DE LAS ADM. PUB.	0	0
- RENTAS DE LA PROPIEDAD	2,225	2,225
- TRANSFERENCIAS CORRIENTES	20,000	20,000
<b>II) GASTOS CORRIENTES</b>	<b>9,657</b>	<b>9,657</b>
- GASTOS DE CONSUMO	600	600
- RENTAS DE LA PROPIEDAD	0	0
- PRESTACIONES DE LA SEGURIDAD SOCIAL	0	0
- OTROS GASTOS CORRIENTES	0	0
- TRANSFERENCIAS CORRIENTES	9,057	9,057
<b>III) RESULT. ECON.: AHORRO/DESAHORRO (I-II)</b>	<b>12,568</b>	<b>12,568</b>
<b>IV) RECURSOS DE CAPITAL</b>	<b>0</b>	<b>0</b>
- RECURSOS PROPIOS DE CAPITAL	0	0
- TRANSFERENCIAS DE CAPITAL	0	0
- DIMINUCION DE LA INVERSION FINANCIERA	0	0
<b>V) GASTOS DE CAPITAL</b>	<b>0</b>	<b>0</b>
- INVERSION REAL DIRECTA	0	0
- TRANSFERENCIAS DE CAPITAL	0	0
- INVERSION FINANCIERA	0	0
<b>VI) TOTAL RECURSOS (I+IV)</b>	<b>22,225</b>	<b>22,225</b>
<b>VII) TOTAL GASTOS (II+V)</b>	<b>9,657</b>	<b>9,657</b>
<b>VIII) RESULT. FINANC. ANTES DE FIGURAT. (VI-VII)</b>	<b>12,568</b>	<b>12,568</b>
<b>IX) CONTRIBUCIONES FIGURATIVAS</b>	<b>0</b>	<b>0</b>
<b>X) GASTOS FIGURATIVOS</b>	<b>0</b>	<b>0</b>
<b>XI) RESULTADO FINANCIERO (VIII+IX-X)</b>	<b>12,568</b>	<b>12,568</b>
<b>XII) FUENTES FINANCIERAS</b>	<b>11,959</b>	<b>11,959</b>
- DIMINUC. DE LA INVERSION FINANCIERA	11,959	11,959
- ENDEUDAM. PUB. E INCREM. OTROS PASIVOS	0	0
- AUMENTO DEL PATRIMONIO	0	0
- CONTRIB. FIGURAT. P/ APLIC. FINANCIERAS	0	0
<b>XIII) APLICACIONES FINANCIERAS</b>	<b>24,527</b>	<b>24,527</b>
- INVERSION FINANCIERA	24,527	24,527
- AMORT. DEUDAS Y DISMIN. OTROS PASIVOS	0	0
- DIMINUCION DEL PATRIMONIO	0	0
- GASTOS FIGURAT. P/ APLIC. FINANCIERAS	0	0
<b>XIV) FINANCIAMIENTO NETO (XII-XIII)</b>	<b>-12,568</b>	<b>-12,568</b>

M.E. / P.P.  
592

MINISTERIO DE PLANIFICACION FEDERAL, INVERSION PUBLICA Y SERVICIOS  
CUENTA AHORRO - INVERSION - FINANCIAMIENTO  
DE FLUJOS FINANCIEROS Y USO DE LOS FONDOS FIDUCIARIOS DEL ESTADO NACIONAL

En miles de pesos

CONCEPTO	FED. DE INFRAESTR. REGIONAL	TRANSPORTE ELECTRICO FEDERAL	SISTEMA DE INFRAESTR. DEL TRANSPORTE	INFRAESTR. HIDRICA
I) INGRESOS CORRIENTES	107.186	161.446	11.202.464	790.405
- INGRESOS TRIBUTARIOS	0	0	5.196.800	771.800
- CONTRIBUCIONES A LA SEG. SOCIAL	0	0	0	0
- INGRESOS NO TRIBUTARIOS	9.941	160.600	0	0
- RENTAS DE BS. Y SERV. DE LAS ADM. PUB.	0	0	0	0
- RENTAS DE LA PROPIEDAD	97.245	846	32.000	18.605
- TRANSFERENCIAS CORRIENTES	0	0	5.973.664	0
II) GASTOS CORRIENTES	35.474	10.109	10.254.473	296.481
- GASTOS DE CONSUMO	9.037	10.109	33.453	19.000
- RENTAS DE LA PROPIEDAD	4.632	0	504.920	268.015
- PRESTACIONES DE LA SEGURIDAD SOCIAL	0	0	0	0
- OTROS GASTOS CORRIENTES	12.583	0	2.499	9.466
- TRANSFERENCIAS CORRIENTES	9.222	0	9.713.601	0
III) RESULT. ECON.: AHORRO/DESAHORRO (I-II)	71.712	151.337	947.991	493.924
IV) RECURSOS DE CAPITAL	0	596.196	687.859	0
- RECURSOS PROPIOS DE CAPITAL	0	0	0	0
- TRANSFERENCIAS DE CAPITAL	0	596.196	687.859	0
- DISMINUCION DE LA INVERSION FINANCIERA	0	0	0	0
V) GASTOS DE CAPITAL	360	750.758	1.614.975	965.913
- INVERSION REAL DIRECTA	360	58	0	0
- TRANSFERENCIAS DE CAPITAL	0	750.700	1.614.975	965.913
- INVERSION FINANCIERA	0	0	0	0
VII) TOTAL RECURSOS (I+IV)	107.186	757.642	11.890.323	790.405
VIII) TOTAL GASTOS (II+V)	35.434	760.867	11.863.448	1.252.394
VIII) RESULT. FINANC. ANTES DE FIGURAT. (VI-VII)	71.352	-3.225	20.875	-471.989
IX) CONTRIBUCIONES FIGURATIVAS	0	0	0	0
X) GASTOS FIGURATIVOS	0	0	0	0
XI) RESULTADO FINANCIERO (VIII+IX-X)	71.352	-3.225	20.875	-471.989
XII) FUENTES FINANCIERAS	396.165	3.225	500.000	472.769
- DISMINUC. DE LA INVERSION FINANCIERA	389.792	3.225	0	172.769
- ENDEUDAM. PUB. E INCREM. OTROS PASIVOS	6.373	0	500.000	300.000
- AUMENTO DEL PATRIMONIO	0	0	0	0
- CONTRIB. FIGURAT. P/ APLIC. FINANCIERAS	0	0	0	0
XIII) APLICACIONES FINANCIERAS	467.517	0	520.875	780
- INVERSION FINANCIERA	406.086	0	518.804	0
- AMORT. DEUDAS Y DISMIN. OTROS PASIVOS	61.431	0	2.071	780
- DISMINUCION DEL PATRIMONIO	0	0	0	0
- GASTOS FIGURAT. P/ APLIC. FINANCIERAS	0	0	0	0
XIV) FINANCIAMIENTO NETO (XII-XIII)	-71.352	3.225	-20.875	471.989



502

MINISTERIO DE PLANIFICACION FEDERAL, INVERSION PUBLICA Y SERVICIOS  
 CUENTA AHORRO - INVERSION - FINANCIAMIENTO  
 DE FLUJOS FINANCIEROS Y USO DE LOS FONDOS FIDUCIARIOS DEL ESTADO NACIONAL

En miles de pesos

CONCEPTO	CONSUMOS RESIDENCIALES DE GAS	CONSUMOS RESIDENCIALES DE GAS LICUADO DE PETROLEO	TOTAL
<b>I) INGRESOS CORRIENTES</b>	<b>252.870</b>	<b>830.603</b>	<b>13.344.974</b>
- INGRESOS TRIBUTARIOS	0	0	5.968.600
- CONTRIBUCIONES A LA SEG. SOCIAL	0	0	0
- INGRESOS NO TRIBUTARIOS	198.300	450.727	819.568
- VENTAS DE BS. Y SERV. DE LAS ADM. PUB.	4.570	0	153.266
- RENTAS DE LA PROPIEDAD	50.000	379.876	6.403.540
- TRANSFERENCIAS CORRIENTES	0	0	0
<b>II) GASTOS CORRIENTES</b>	<b>248.304</b>	<b>827.238</b>	<b>11.672.079</b>
- GASTOS DE CONSUMO	1.557	6.824	79.980
- RENTAS DE LA PROPIEDAD	0	0	777.567
- PRESTACIONES DE LA SEGURIDAD SOCIAL	0	0	0
- OTROS GASTOS CORRIENTES	0	0	24.548
- TRANSFERENCIAS CORRIENTES	246.747	820.414	10.789.984
<b>III) RESULT. ECON.: AHORRO/DESAHORRO (I-II)</b>	<b>4.566</b>	<b>3.365</b>	<b>1.672.895</b>
<b>IV) RECURSOS DE CAPITAL</b>	<b>62.971</b>	<b>0</b>	<b>1.347.026</b>
- RECURSOS PROPIOS DE CAPITAL	0	0	0
- TRANSFERENCIAS DE CAPITAL	62.971	0	1.347.026
- DISMINUCION DE LA INVERSION FINANCIERA	0	0	0
<b>V) GASTOS DE CAPITAL</b>	<b>74.971</b>	<b>0</b>	<b>3.406.977</b>
- INVERSION REAL DIRECTA	0	0	418
- TRANSFERENCIAS DE CAPITAL	74.971	0	3.406.559
- INVERSION FINANCIERA	0	0	0
<b>VI) TOTAL RECURSOS (I+IV)</b>	<b>315.841</b>	<b>830.603</b>	<b>14.692.000</b>
<b>VII) TOTAL GASTOS (II+V)</b>	<b>323.275</b>	<b>827.238</b>	<b>15.079.056</b>
<b>VIII) RESULT. FINANC. ANTES DE FIGURAT. (VI-VII)</b>	<b>-7.434</b>	<b>3.365</b>	<b>-387.056</b>
<b>IX) CONTRIBUCIONES FIGURATIVAS</b>	<b>0</b>	<b>0</b>	<b>0</b>
<b>X) GASTOS FIGURATIVOS</b>	<b>0</b>	<b>0</b>	<b>0</b>
<b>XI) RESULTADO FINANCIERO (VIII+IX-X)</b>	<b>-7.434</b>	<b>3.365</b>	<b>-387.056</b>
<b>XII) FUENTES FINANCIERAS</b>	<b>12.004</b>	<b>0</b>	<b>1.384.163</b>
- DISMINUC. DE LA INVERSION FINANCIERA	12.004	0	577.790
- ENDEUDAM. PUB. E INCREM. OTROS PASIVOS	0	0	806.373
- AUMENTO DEL PATRIMONIO	0	0	0
- CONTRIB. FIGURAT. P/ APPLIC. FINANCIERAS	0	0	0
<b>XIII) APLICACIONES FINANCIERAS</b>	<b>4.570</b>	<b>3.365</b>	<b>997.107</b>
- INVERSION FINANCIERA	4.570	3.365	932.825
- AMORT. DEUDAS Y DISMIN. OTROS PASIVOS	0	0	64.282
- DISMINUCION DEL PATRIMONIO	0	0	0
- GASTOS FIGURAT. P/ APPLIC. FINANCIERAS	0	0	0
<b>XIV) FINANCIAMIENTO NETO (XII-XIII)</b>	<b>7.434</b>	<b>-3.365</b>	<b>387.056</b>





592

MINISTERIO DE CIENCIA, TECNOLOGIA E INNOVACION PRODUCTIVA  
 CUENTA AHORRO - INVERSION - FINANCIAMIENTO  
 DE FLUJOS FINANCIEROS Y USO DE LOS FONDOS FIDUCIARIOS DEL ESTADO NACIONAL

En miles de pesos

CONCEPTO	PROMOCION CIENTIF. Y TECNOLOGICA	PROMOCION DE LA INDUSTRIA DEL SOFTWARE	TOTAL
<b>II) INGRESOS CORRIENTES</b>	<b>166.153</b>	<b>21.907</b>	<b>188.060</b>
- INGRESOS TRIBUTARIOS	0	0	0
- CONTRIBUCIONES A LA SEG. SOCIAL	0	0	0
- INGRESOS NO TRIBUTARIOS	0	0	0
- VENTAS DE BS. Y SERV. DE LAS ADM. PUB.	18.290	0	18.290
- RENTAS DE LA PROPIEDAD	147.863	21.907	169.770
- TRANSFERENCIAS CORRIENTES	0	0	0
<b>III) GASTOS CORRIENTES</b>	<b>147.863</b>	<b>21.907</b>	<b>169.770</b>
- GASTOS DE CONSUMO	0	0	0
- RENTAS DE LA PROPIEDAD	0	0	0
- PRESTACIONES DE LA SEGURIDAD SOCIAL	0	0	0
- OTROS GASTOS CORRIENTES	0	0	0
- TRANSFERENCIAS CORRIENTES	147.863	21.907	169.770
<b>III) RESULT.ECON.: AHORRO/DESAHORRO (I-II)</b>	<b>18.290</b>	<b>0</b>	<b>18.290</b>
<b>IV) RECURSOS DE CAPITAL</b>	<b>0</b>	<b>0</b>	<b>0</b>
- RECURSOS PROPIOS DE CAPITAL	0	0	0
- TRANSFERENCIAS DE CAPITAL	0	0	0
- DISMINUCION DE LA INVERSION FINANCIERA	0	0	0
<b>V) GASTOS DE CAPITAL</b>	<b>0</b>	<b>0</b>	<b>0</b>
- INVERSION REAL DIRECTA	0	0	0
- TRANSFERENCIAS DE CAPITAL	0	0	0
- INVERSION FINANCIERA	0	0	0
<b>VI) TOTAL RECURSOS (I+IV)</b>	<b>166.153</b>	<b>21.907</b>	<b>188.060</b>
<b>VII) TOTAL GASTOS (II+V)</b>	<b>147.863</b>	<b>21.907</b>	<b>169.770</b>
<b>VIII) RESULT.FINANC. ANTES DE FIGURAT.(VI-VII)</b>	<b>18.290</b>	<b>0</b>	<b>18.290</b>
<b>IX) CONTRIBUCIONES FIGURATIVAS</b>	<b>0</b>	<b>0</b>	<b>0</b>
<b>X) GASTOS FIGURATIVOS</b>	<b>0</b>	<b>0</b>	<b>0</b>
<b>XI) RESULTADO FINANCIERO (VIII+IX-X)</b>	<b>18.290</b>	<b>0</b>	<b>18.290</b>
<b>XII) FUENTES FINANCIERAS</b>	<b>78.000</b>	<b>0</b>	<b>78.000</b>
- DISMINUC. DE LA INVERSION FINANCIERA	78.000	0	78.000
- ENDEUDAM.PUB. E INCREM. OTROS PASIVOS	0	0	0
- AUMENTO DEL PATRIMONIO	0	0	0
- CONTRIB. FIGURAT. P/ APLIC. FINANCIERAS	0	0	0
<b>XIII) APLICACIONES FINANCIERAS</b>	<b>96.290</b>	<b>0</b>	<b>96.290</b>
- INVERSION FINANCIERA	96.290	0	96.290
- AMORT.DEUDAS Y DISMIN. OTROS PASIVOS	0	0	0
- DISMINUCION DEL PATRIMONIO	0	0	0
- GASTOS FIGURAT. P/ APLIC. FINANCIERAS	0	0	0
<b>XIV) FINANCIAMIENTO NETO (XII-XIII)</b>	<b>-18.290</b>	<b>0</b>	<b>-18.290</b>





## ANEXO 6

# PRESUPUESTO DE OTROS ENTES PÚBLICOS

0

0

621

**OTROS ENTES PUBLICOS  
CUENTA AHORRO - INVERSION - FINANCIAMIENTO**

En miles de pesos

CONCEPTO	ADMINISTRACION FEDERAL DE INGRESOS PUBLICOS (AFIP)	INST. NAC. DE SERV. SOCIALES PARA JUBILADOS Y PENSIONADOS (INSS,yJP)	SUPERINTEN. DE BIENESTAR DE LA PFA (SBPFA)	OBRA SOC. DEL SERVICIO PENITENCIARIO FEDERAL (OSSPF)
<b>I) INGRESOS CORRIENTES</b>	<b>10.844.515</b>	<b>20.192.120</b>	<b>710.304</b>	<b>103.840</b>
- INGRESOS TRIBUTARIOS	6.988.600	0	0	0
- CONTRIBUCIONES A LA SEG. SOCIAL	0	15.464.200	259.738	80.340
- INGRESOS NO TRIBUTARIOS	1.051.515	0	391.233	0
- VENTAS DE BS.Y SERV.DE LAS ADM.PUB.	0	0	0	0
- RENTAS DE LA PROPIEDAD	0	0	9.479	0
- TRANSFERENCIAS CORRIENTES	2.804.400	4.240.420	33.344	23.500
- OTROS INGRESOS CORRIENTES	0	487.500	16.510	0
<b>II) GASTOS CORRIENTES</b>	<b>10.316.775</b>	<b>18.265.017</b>	<b>567.924</b>	<b>100.845</b>
- GASTOS DE CONSUMO	10.307.195	2.339.561	534.166	100.845
- RENTAS DE LA PROPIEDAD	8.630	3.600	900	0
- PRESTACIONES DE LA SEGURIDAD SOCIAL	0	0	0	0
- OTROS GASTOS CORRIENTES	150	23.000	4.419	0
- TRANSFERENCIAS CORRIENTES	800	15.898.856	28.439	0
<b>III) RESULT.ECON.: AHORRO/DESAHORRO (I-II)</b>	<b>527.740</b>	<b>1.927.103</b>	<b>142.380</b>	<b>2.995</b>
<b>IV) RECURSOS DE CAPITAL</b>	<b>0</b>	<b>0</b>	<b>0</b>	<b>0</b>
- RECURSOS PROPIOS DE CAPITAL	0	0	0	0
- TRANSFERENCIAS DE CAPITAL	0	0	0	0
- DISMINUCION DE LA INVERSION FINANCIERA	0	0	0	0
<b>VI) GASTOS DE CAPITAL</b>	<b>504.700</b>	<b>32.000</b>	<b>5.922</b>	<b>2.500</b>
- INVERSION REAL DIRECTA	504.700	32.000	5.922	2.500
- TRANSFERENCIAS DE CAPITAL	0	0	0	0
- INVERSION FINANCIERA	0	0	0	0
<b>VI) TOTAL RECURSOS (I+IV)</b>	<b>10.844.515</b>	<b>20.192.120</b>	<b>710.304</b>	<b>103.840</b>
<b>VII) TOTAL GASTOS (II+V)</b>	<b>10.821.475</b>	<b>18.297.017</b>	<b>573.846</b>	<b>103.345</b>
<b>VIII) RESULT.FINANC.ANTES DE FIGURAT.(VI-VII)</b>	<b>23.040</b>	<b>1.895.103</b>	<b>136.458</b>	<b>495</b>
<b>IX) CONTRIBUCIONES FIGURATIVAS</b>	<b>0</b>	<b>0</b>	<b>0</b>	<b>0</b>
<b>X) GASTOS FIGURATIVOS</b>	<b>0</b>	<b>0</b>	<b>0</b>	<b>0</b>
<b>XI) RESULTADO FINANCIERO (VIII+IX-X)</b>	<b>23.040</b>	<b>1.895.103</b>	<b>136.458</b>	<b>495</b>
<b>XIII) FUENTES FINANCIERAS</b>	<b>0</b>	<b>0</b>	<b>55.263</b>	<b>0</b>
- DISMINUC. DE LA INVERSION FINANCIERA	0	0	55.263	0
- ENDEUDAM.PUB. E INCREM.OTROS PASIVOS	0	0	0	0
- AUMENTO DEL PATRIMONIO	0	0	0	0
- CONTRIB. FIGURAT. P/ APLIC. FINANCIERAS	0	0	0	0
<b>XIII) APLICACIONES FINANCIERAS</b>	<b>23.040</b>	<b>1.895.103</b>	<b>191.721</b>	<b>495</b>
- INVERSION FINANCIERA	23.040	1.895.103	191.721	495
- AMORT.DEUDAS Y DISMIN. OTROS PASIVOS	0	0	0	0
- DISMINUCION DEL PATRIMONIO	0	0	0	0
- GASTOS FIGURAT. P/ APLIC. FINANCIERAS	0	0	0	0
<b>XIV) FINANCIAMIENTO NETO (XII-XIII)</b>	<b>-23.040</b>	<b>-1.895.103</b>	<b>-136.458</b>	<b>-495</b>



M.E. y F.P.

592

## OTROS ENTES PUBLICOS

## CUENTA AHORRO - INVERSION - FINANCIAMIENTO

En miles de pesos

CONCEPTO	INSTITUTO DE OBRA SOC. DEL EJERCITO (IOSE)	UNIDAD ESPECIAL SISTEMA DE TRANSMISION YACYRETA (UESTY)	INSTITUTO NACIONAL DE CINE Y ARTES AUDIOVISUALES (INCAA)	TOTAL
<b>I) INGRESOS CORRIENTES</b>	<b>715.153</b>	<b>2.240</b>	<b>254.709</b>	<b>32.822.881</b>
- INGRESOS TRIBUTARIOS	0	0	247.433	7.236.033
- CONTRIBUCIONES A LA SEG. SOCIAL	240.625	0	0	16.044.903
- INGRESOS NO TRIBUTARIOS	282.432	0	2.594	1.727.774
- VENTAS DE BS. Y SERV. DE LAS ADM. PUB.	0	0	1.526	1.526
- RENTAS DE LA PROPIEDAD	181.495	0	791	191.765
- TRANSFERENCIAS CORRIENTES	6.985	2.240	2.365	7.113.254
- OTROS INGRESOS CORRIENTES	3.616	0	0	507.626
<b>II) GASTOS CORRIENTES</b>	<b>627.575</b>	<b>2.322</b>	<b>248.510</b>	<b>30.128.968</b>
- GASTOS DE CONSUMO	479.866	2.322	123.510	13.887.465
- RENTAS DE LA PROPIEDAD	4.000	0	0	17.130
- PRESTACIONES DE LA SEGURIDAD SOCIAL	0	0	0	0
- OTROS GASTOS CORRIENTES	5.546	0	0	33.115
- TRANSFERENCIAS CORRIENTES	138.163	0	125.000	16.191.258
<b>III) RESULT.ECON.: AHORRO/DESAHORRO (I-II)</b>	<b>87.578</b>	<b>-82</b>	<b>6.199</b>	<b>2.693.913</b>
<b>IV) RECURSOS DE CAPITAL</b>	<b>0</b>	<b>0</b>	<b>0</b>	<b>0</b>
- RECURSOS PROPIOS DE CAPITAL	0	0	0	0
- TRANSFERENCIAS DE CAPITAL	0	0	0	0
- DISMINUCION DE LA INVERSION FINANCIERA	0	0	0	0
<b>V) GASTOS DE CAPITAL</b>	<b>3.203</b>	<b>24</b>	<b>5.000</b>	<b>553.349</b>
- INVERSION REAL DIRECTA	3.203	24	5.000	553.349
- TRANSFERENCIAS DE CAPITAL	0	0	0	0
- INVERSION FINANCIERA	0	0	0	0
<b>VI) TOTAL RECURSOS (I+IV)</b>	<b>715.153</b>	<b>2.240</b>	<b>254.709</b>	<b>32.822.881</b>
<b>VII) TOTAL GASTOS (II+V)</b>	<b>630.778</b>	<b>2.346</b>	<b>253.510</b>	<b>30.682.317</b>
<b>VIII) RESULT.FINANC. ANTES DE FIGURAT. (VI-VII)</b>	<b>84.375</b>	<b>-106</b>	<b>1.199</b>	<b>2.140.564</b>
<b>IX) CONTRIBUCIONES FIGURATIVAS</b>	<b>0</b>	<b>0</b>	<b>0</b>	<b>0</b>
<b>X) GASTOS FIGURATIVOS</b>	<b>0</b>	<b>0</b>	<b>0</b>	<b>0</b>
<b>XI) RESULTADO FINANCIERO (VIII+IX-X)</b>	<b>84.375</b>	<b>-106</b>	<b>1.199</b>	<b>2.140.564</b>
<b>XII) FUENTES FINANCIERAS</b>	<b>3.026</b>	<b>106</b>	<b>57.646</b>	<b>116.041</b>
- DISMINUC. DE LA INVERSION FINANCIERA	3.026	66	57.107	115.462
- ENDEUDAM. PUB. E INCREM. OTROS PASIVOS	0	40	539	579
- AUMENTO DEL PATRIMONIO	0	0	0	0
- CONTRIB. FIGURAT. P/ APLIC. FINANCIERAS	0	0	0	0
<b>XIII) APLICACIONES FINANCIERAS</b>	<b>87.401</b>	<b>0</b>	<b>58.845</b>	<b>2.256.605</b>
- INVERSION FINANCIERA	84.375	0	58.845	2.253.579
- AMORT. DEUDAS Y DISMIN. OTROS PASIVOS	3.026	0	0	3.026
- DISMINUCION DEL PATRIMONIO	0	0	0	0
- GASTOS FIGURAT. P/ APLIC. FINANCIERAS	0	0	0	0
<b>XIV) FINANCIAMIENTO NETO (XII-XIII)</b>	<b>-84.375</b>	<b>106</b>	<b>-1.199</b>	<b>-2.140.564</b>





## ANEXO 7

# INVERSIÓN DEL SECTOR PÚBLICO POR PROYECTOS

M.E. y F.P.  
592

L



**ADMINISTRACION NACIONAL**

Importe en Pesos

**TOTAL ADMINISTRACION NACIONAL**

**15,790,511,979**

**1. APERTURA JURISDICCIONAL DE PROYECTOS**

**10,947,825,982**

Poder Judicial de la Nación	308,614,905
Presidencia de la Nación	24,568,146
Jefatura de Gabinete de Ministros	202,932,342
Ministerio de Relaciones Exteriores, Comercio Internacional y Culto	346,312,636
Ministerio de Justicia y Derechos Humanos	173,549,000
Ministerio de Seguridad	35,427,400
Ministerio de Defensa	187,462,000
Ministerio de Economía y Finanzas Públicas	17,328,286
Ministerio de Industria	1,045,000
Ministerio de Agricultura, Ganadería y Pesca	55,902,302
Ministerio de Turismo	58,680,000
Ministerio de Planificación Federal, Inversión Pública y Servicios	9,351,628,335
Ministerio de Educación	500,000
Ministerio de Ciencia, Tecnología e Innovación Productiva	100,500,000
Ministerio de Trabajo, Empleo y Seguridad Social	32,712,698
Ministerio de Salud	50,662,932

**2. OTRAS INVERSIONES**

**4,842,685,997**

*[Handwritten signature]*

*[Stamp: M.E. y F.P. 592]*



**JURISDICCION: 05 PODER JUDICIAL DE LA NACION**

Importe en Pesos

<b>320 CONSEJO DE LA MAGISTRATURA</b>	
<b>PROGRAMA: 23 JUSTICIA ORDINARIA DE LA CAPITAL FEDERAL</b>	
<b>SUBPROGRAMA 1: FUERO CRIMINAL Y CORRECCIONAL</b>	
Adecuación y Remodelación Sede Judicial - Edificio Antártida Argentina Av. de los Inmigrantes	19.857.873
<b>SUBPROGRAMA 2: FUERO CIVIL</b>	
Remodelación y Adecuación de Sede Judicial	20.000.000
Refacciones y Acondicionamiento Datacenter. Lavalle 1240 (CABA), Etapa 1	900.000
<b>PROGRAMA: 24 JUSTICIA FEDERAL</b>	
<b>SUBPROGRAMA 7: AREA CAMARA DE LA PLATA</b>	
Adecuación y Ampliación Sede Judicial	14.683.002
<b>SUBPROGRAMA 10: AREA CAMARA MENDOZA</b>	
Remodelación y Adecuación de Sedes Judiciales	8.500.000
Construcción Sede Judicial Edificio Pedro Molina esquina España - Centro Judicial Mendoza	6.329.000
<b>SUBPROGRAMA 11: AREA CAMARA ROSARIO</b>	
Adecuación y Remodelación de Sedes Judiciales	8.286.380
Construcción Sede Judicial Edificio calle Junín, Canning, Humberto Primo y Esteban Echeverría	7.848.000
<b>SUBPROGRAMA 12: AREA CAMARA GRAL. ROCA</b>	
Remodelación y Ampliación Sede Judicial	2.544.400
<b>SUBPROGRAMA 13: AREA CAMARA PARANA</b>	
Remodelación de Edificio para Redistribución de los Tribunales Federales de Paraná	4.300.000
Readecuación Edificio Calle 9 de Julio N° 810 Juzgado Federal N° 2 - Concepción del Uruguay	3.000.000
<b>SUBPROGRAMA 14: AREA CAMARA POSADAS</b>	
Construcc. Sede Judicial Nuevo Edificio p/la Centralización de la Justicia Federal del Tribunal de Posadas	10.000.000
<b>SUBPROGRAMA 15: AREA CAMARA RESISTENCIA</b>	
Construcción Edificio Hipólito Irigoyen 83, Resistencia, Chaco	16.260.635
<b>SUBPROGRAMA 17: AREA CAMARA SAN MARTIN</b>	
Remodelación y adecuación de Sedes Judiciales	5.600.000
Remodelación Archivo para Sede Juzgado. Edificio Abel Costa 422, Morón, Buenos Aires	2.890.710
<b>335 CORTE SUPREMA DE JUSTICIA DE LA NACION</b>	
<b>PROGRAMA: 4 MANDAMIENTOS Y NOTIFICACIONES</b>	
Ampliación y Remodelación de Sede Judicial	8.064
<b>PROGRAMA: 5 PERICIAS JUDICIALES</b>	
Construcción Instituto Técnico Judicial "Dra. Cecilia Grierson"	87.016.720
Refuncionalización y Readecuación Parcial de Locales de Lavalle 1429 y 1° piso de Junín 7	50.000
<b>PROGRAMA: 6 BIBLIOTECA Y JURISPRUDENCIA</b>	
Adecuación Integral Edificio para Traslado Biblioteca	3.533.667
<b>PROGRAMA: 7 ARCHIVO GENERAL</b>	
Refacciones Varias	50.000
Construcción Edificio Combate de los Pozos	82.125.708
<b>PROGRAMA: 21 JUSTICIA DE MAXIMA INSTANCIA</b>	
Refacciones en el Palacio de Justicia de la Nación	370.932
Reciclado de Fachadas Calles Tucumán - Lavalle - Palacio de Justicia de la Nación - Cdad. Autónoma de Bs.As.	101.840
Adecuación de los Ascensores del Palacio de Justicia de la Nación - Ciudad Autónoma de Bs.As.	357.887
Iluminación Exteriores del Palacio de Justicia de la Nación - Ciudad Autónoma de Buenos Aires	22.199
Refacción Etapa III Patios Interiores del Palacio de Justicia de la Nación - Ciudad Autónoma de Bs.As.	1.472.675
Traslado del Servicio Jurídico Gratuito de la Universidad de Buenos Aires	506.440
Reciclado Etapa II Fachadas Palacio de Justicia de la Nación	465.413
Refacciones en el Palacio de Justicia de la Nación Etapa II	549.586
Instalación Sistema de Detección de Incendios y Cámaras de Seguridad en el Palacio de Justicia	338.676
Adecuación Integral Edificio Calle Villarino 2010 - Archivo Administrativo	80.637
Provisión e Instalación de Tableros de Transf. Palacio de Justicia de la Nación	483.824
Restauración y Adecuación Integral Sala Audiencia 4p Palacio de Justicia de la Nación	80.637
<b>TOTAL ADMINISTRACION CENTRAL:</b>	<b>308.614.905</b>
<b>TOTAL ORGANISMOS DESCENTRALIZADOS:</b>	<b>0</b>
<b>TOTAL INSTITUCIONES DE LA SEGURIDAD SOCIAL:</b>	<b>0</b>
<b>TOTAL JURISDICCION:</b>	<b>308.614.905</b>

VERIF.  
382



JURISDICCION: 20 PRESIDENCIA DE LA NACION

Importe en Pesos

301 SECRETARIA GENERAL DE LA PRESIDENCIA DE LA NACION

PROGRAMA: 1 ACTIVIDADES CENTRALES

Remodelación y Equipamiento en Quinta de Olivos

2.999.710

Remodelación Casa de Gobierno Etapa - II

14.556.436

Restauración y Puesta en Valor de la Cochera Presidencial

50.000

307 SECRETARIA DE CULTURA

PROGRAMA: 36 DIFUSION DE LA MUSICA Y DANZA

Mejoras en el Edificio de la Calle Austria

2.000

Mejoras en Salas Nacionales de Exposición

10.000

PROGRAMA: 37 PRESERVACION Y EXHIBICION ARTISTICA - CULTURAL

Mejoras en Museos

100.000

Mejoras en Museos Etapa II

60.000

PROGRAMA: 38 DESARROLLO Y PROMOCION CULTURAL

Remodelación de Edificios Culturales - Etapa I

50.000

Mejoras en el Edificio del Instituto Juan Manuel de Rosas

10.000

PROGRAMA: 42 DIF., CONCIERTIZ. Y PROTECC. DEL PATRIM. CULT. DEL MUSEO NAC. DE B. ARTES

Mejoras en el Museo Nacional de Bellas Artes

1.600.000

ORGANISMO: 113 TEATRO NACIONAL CERVANTES

PROGRAMA: 16 ACCIONES ARTISTICAS DEL TEATRO NACIONAL CERVANTES

Obra Nueva en Patio Andaluz

500.000

Reparación y Puesta en Valor Teatro Nacional Cervantes

2.500.000

Restauración de la Sala Mayor, María Guerrero, del Teatro Nacional Cervantes

1.180.000

Restauración del Salón Dorado del Teatro Nacional Cervantes

950.000

TOTAL ADMINISTRACION CENTRAL:

19.438.146

TOTAL ORGANISMOS DESCENTRALIZADOS:

5.130.000

TOTAL INSTITUCIONES DE LA SEGURIDAD SOCIAL:

0

TOTAL JURISDICCION:

24.568.146

Handwritten notes and stamps at the bottom left of the page.





JURISDICCION: 25 JEFATURA DE GABINETE DE MINISTROS

Importe en Pesos

305 DIR. GRAL DE ADMINISTRACION - JEFATURA DE GABINETE DE MINISTROS

PROGRAMA: 42 COORDINACION DE POLITICAS AMBIENTALES

Construcción Relleno Sanitario Jujuy (BIRF 7362)	13.397
Construcción Relleno Sanitario Mendoza (BIRF 7362)	607.806
Construcción Relleno Sanitario San Juan (BIRF 7362)	15.918
Construcción Accesorio Relleno Sanitario San Juan (BIRF 7362)	19.898
Saneamiento de Micro Basurales Córdoba (BIRF 7362)	1.887.396
Construcción y Puesta en Marcha Planta de Compostaje Rosario	31.414
Refacción Planta de Transferecia Rosario	911.000
Equipamiento para Minimización, Recuperación y Reciclaje de Residuos, Rosario	1.316.405
Construcción Relleno Sanitario General Alvear, Mendoza	3.950.438
Construcción Relleno Sanitario Malargüe, Mendoza	2.365.777
Construcción Planta Tratamiento Las Flores y San Martín, Rosario	48.976
Construcción Relleno Sanitario Municipio de la Costa, Buenos Aires	2.612.277
Construcción Relleno Sanitario Municipio General Pueyrredón	1.759.703
Construcción Relleno Sanitario Chubut	1.136.799
Construcción Relleno Sanitario San Antonio de Areco	2.096.843
Construcción Relleno Sanitario Tornquist	1.107.846
Construcción Relleno Sanitario Pinamar - Villa Gesell	3.206.227
Construcción Relleno Sanitario Mendoza Metropolitana	1.127.567

342 AUTORIDAD CUENCA MATANZA - RIACHUELO

PROGRAMA: 39 GESTION AMBIENTAL MATANZA - RIACHUELO BID 1059/OC - AR

Saneamiento y Acondicionamiento Cuenca Matanza Riachuelo (B) 151.075.000

PROGRAMA: DESARROLLO SUSTENTABLE DE LA CUENCA MATANZA - RIACHUELO (BIRF 7706-AC)

Control de Inundaciones 17.241.655  
Construcción Reservorios de Regulación 10.400.000

TOTAL ADMINISTRACION CENTRAL:

202.932.342

TOTAL ORGANISMOS DESCENTRALIZADOS:

0

TOTAL INSTITUCIONES DE LA SEGURIDAD SOCIAL:

0

TOTAL JURISDICCION:

202.932.342



JURISDICCION: 35 MINISTERIO DE RELACIONES EXTERIORES, COMERCIO INTERNACIONAL Y CULTO

Importe en Pesos

307 MINISTERIO DE RELACIONES EXTERIORES, COMERCIO INTERNACIONAL Y CULTO	
PROGRAMA: 1 ACTIVIDADES CENTRALES	
PROGRAMA: 16 CONSTR. ARCHIVO Y OFICINAS DEL MIN. DE RR. EE., COMERCIO INTERNAC. Y CULTO	
Construcción Archivo y Oficinas del Ministerio de Relaciones Exteriores, Comercio Internac. y Culto	5.000.000
Dirección y Conducción del Proyecto	3.250.000
PROGRAMA: 17 REMODELACION EDIF. JUNCAL - MIN. DE RR. EE., COMERCIO INTERNAC. Y CULTO	
Remodelación Edificio Juncal Min. de Relaciones Exteriores, Comercio Internacional y Culto	1.900.000
PROGRAMA: 16 ACCIONES DIPLOMATICAS DE POLITICA EXTERIOR	
Construcción Embajada en Brasilia - República Federativa del Brasil	5.120.002
Remodelación Embajada y Residencia en La Paz	1.586.807
Dirección y Conducción del Proyecto	39.878
Remodelación Embajada y Residencia en Washington	4.627.695
Dirección y Conducción del Proyecto	128.003
Remodelación de la Embajada de Francia	812.306
Remodelación Residencia y Embajada en Países Bajos	14.878.525
Dirección y Conducción del Proyecto	2.097.231
Remodelación Residencia en Berlín, República Federal de Alemania	1.770.831
Dirección y Conducción del Proyecto	196.827
Remodelación Museo General San Martín - República Francesa	723.694
Dirección y Conducción del Proyecto	51.203
Remodelación Consulado en Washington, Estados Unidos	137.848
Construcción Centro Cultural Embajada de Chile	1.000.000
PROGRAMA: 20 DESARROLLO DEL PLAN ANTARTICO	
Remodelación Módulo Habitacional y Laboratorio Base Científica Jubany	3.373.000
ORGANISMO: 106 COMISION NACIONAL DE ACTIVIDADES ESPACIALES	
PROGRAMA: 1 ACTIVIDADES CENTRALES	
Remodelación de la Sede Central de la Comisión Nacional de Actividades Espaciales	5.090
Remodelación del Edificio de la Sede Central de la Comisión Nacional de Actividades Espaciales	686.959
Remodelación de las Instalaciones del Centro Espacial Teófilo Tabanera	500.000
PROGRAMA: 16 GENERACION DE CICLOS DE INFORMACION ESPACIAL COMPLETOS	
Infraestructura Terrestre	1.324.856
Gerenciamiento, Desarrollo y Control de Acciones de Infraestructura Terrestre	910.000
Misiones Satelitales (BID 1777/OC-AR-PROSAT)	206.588.967
Gerenciamiento, Desarrollo y Control de las Acciones del Proyecto Misiones Satelitales	3.413.914
Infraestructura terrestre Etapa II	120.000
Subsistemas de Propulsión de Satélites	20.000
Construcción Satélite SARE - 1	100.000
Construcción y Equipamiento del Laboratorio de Integración y Ensayos - Etapa II	500.000
Desarrollo de Componentes de Carga Útil y Plataforma para Satélites del Plan Espacial Naci	21.260.000
Misiones Satelitales - Etapa III	100.000
Proyecto 2MP	100.000
Desarrollo Integral del Sector Espacial Argentino - Fase I	18.000.000
PROGRAMA: 17 INVESTIGACION Y DESARROLLO DE MEDIOS DE ACCESO AL ESPACIO	
Construcción de Inyector Satelital para Cargas Útiles Livianas	45.800.000
Dirección y Conducción del Proyecto	173.000
PROGRAMA: 18 RECONVERSION DE LA PLANTA INDUSTRIAL FALDA DEL CARMEN	
Reconversión Planta Industrial Falda del Carmen	10.000
Dirección y Conducción del Proyecto	6.000
TOTAL ADMINISTRACION CENTRAL:	
TOTAL ORGANISMOS DESCENTRALIZADOS:	
TOTAL INSTITUCIONES DE LA SEGURIDAD SOCIAL:	
TOTAL JURISDICCION:	
	46.693.850
	299.618.786
	0
	346.312.636

M.E. y F.P.  
592



JURISDICCION: 40 MINISTERIO DE JUSTICIA Y DERECHOS HUMANOS

Importe en Pesos

332 MINISTERIO DE JUSTICIA Y DERECHOS HUMANOS


PROGRAMA: 1 ACTIVIDADES CENTRALES

Reparaciones Varias y Equipamiento de Diversas Dependencias 750,000

PROGRAMA: 18 POLITICA E INFRAESTRUCTURA PENITENCIARIA

Construcción Complejo Penitenciario Federal de Condenados - Mercedes - Buenos Aires 35,500,000  
Construcción Centro Federal del Noroeste - Güemes - Salta 7,940,900  
Construcción Centro Federal del Litoral - Coronda - Santa Fe 34,078,000  
Reparación Integral de la Cocina Central del Complejo Penitenciario Federal I - Ezeiza 4,716,507  
Mejoras Complejo Penitenciario Federal II - Marcos Paz 2,292,861  
Ampliación Aulas Sector Educación en Complejo Penitenciario Federal de la Ciudad Autónoma 4,041,871  
Remodelación Instituto Correccional de Mujeres (Unidad 3 - Ezeiza) 1,048,046  
Mejoras Colonia Penal de General Roca (Unidad 5) - Río Negro 2,684,414  
Reparación Instituto de Seguridad y Resocialización (Unidad 6, Rawson- Chubut) 1,329,450  
Reparación Prisión Regional del Norte (Unidad 7, Resistencia-Chaco) 3,242,928  
Ampliación Sectores Prisión Regional del Sur (Unidad 9, Neuquén) 2,729,910  
Reparación Cárcel de Formosa (Unidad 10) 2,213,773  
Reparación Colonia Penal de Sáenz Peña (Unidad 11, Chaco) 1,869,979  
Reparación Complejo Penitenciario para Jóvenes Adultos (Unidad 24, Marcos Paz) 2,300,696  
Readecuación Instituto Correccional de Mujeres (Unidad 13, La Pampa) 4,475,451  
Refacciones Varias en Complejo Penitenciario Federal CABA ( Ex Unidad 2 - Devoto) 3,485,130  
Mejoras de Seguridad en Complejo Penitenciario Federal I- Ezeiza 5,138,969  
Mejoras Sanitarias en Complejo Penitenciario Federal I- Ezeiza 4,737,313  
Mejoras de Seguridad en Complejo Penitenciario Federal CABA (Ex Unidad 2 - Devoto) 7,234,200  
Construcción Complejo Penitenciario Federal Cuyo 14,003,600  
Construcción Complejo Penitenciario Federal de Lomas de Zamora 1,902,102  
Construcción Instituto Penal Neuropsiquiátrico Central 900  
Construcción Complejo Federal Penitenciario Córdoba 15,550,000  
Ampliación Instituto Semiabierto de Mujeres Condenadas - Unidad 6 Rawson 10,282,000

TOTAL ADMINISTRACION CENTRAL: 173,549,000  
TOTAL ORGANISMOS DESCENTRALIZADOS: 0  
TOTAL INSTITUCIONES DE LA SEGURIDAD SOCIAL: 0  
TOTAL JURISDICCION: 173,549,000





JURISDICCION: 41 MINISTERIO DE SEGURIDAD

Importe en Pesos

326 POLICIA FEDERAL ARGENTINA

PROGRAMA: 21 PRESTACION DEL SERVICIO DE SEGURIDAD A PERSONAS Y BIENES

Remodelación Edificio Sarmiento 3669 (Ex-Comisaria 9)	1.221.000
Remodelación Casino y Construcción de Oficina - Superintendencia de Asuntos Internos - C.A.B.A.	105.000
Construcc. de Viviendas de Tránsito para Uso y Habitación del Personal en Acti. de la Policía Fed. Arg. - C.A.B.A.	2.950.000
Construcción e Instalación de Elevador en la División Alcaldía - Ciudad Autónoma de Buenos Aires	297.600
Construcción de Edificio inteligente Complejo Meneses - Ciudad Autónoma de Buenos Aires	1.000.000
Construcción Nueva Sede Delegación Puerto Iguazú - Provincia de Misiones	1.830.000
Refacción y Remodelación de las Instalaciones del Departamento Escuela de Cadetes	1.020.000

PROGRAMA: 22 ASISTENCIA MEDICA SANITARIA AL PERSONAL POLICIAL Y SU FAMILIA

Plataforma de Acceso para la División Extrahospitalaria Complejo Médico Churrucá-Visca - C.A.B.A.	94.800
---	--------

343 MINISTERIO DE SEGURIDAD

PROGRAMA: 29 ADMINISTRACION CIVIL DE LAS FUERZAS DE SEGURIDAD

Construcción Prefectura y Vivienda de Servicios - Chana Mini	1.209.000
Construcción de Centro de Control de Tráfico de Buques - Rosario	3.000.000
Construcción Centro de Control de Tráfico de Buques - Mar del Plata	1.100.000
Construcción Muelles Taller General Reparaciones Navales	1.000.000
Construcción Prefectura Zona Norte Mar Argentino	2.800.000
Construcción de Instalaciones Agrupación Metropolitana Campo de Mayo Etapa I (GNA)	10.500.000
Construcción de Hangar en Aeropuerto San Fernando	7.300.000

TOTAL ADMINISTRACION CENTRAL:

35.427.400

TOTAL ORGANISMOS DESCENTRALIZADOS:


0

TOTAL INSTITUCIONES DE LA SEGURIDAD SOCIAL:

0

TOTAL JURISDICCION:

35.427.400





**JURISDICCION: 45 MINISTERIO DE DEFENSA**

Importe en Pesos

<b>374 ESTADO MAYOR CONJUNTO DE LAS FUERZAS ARMADAS</b>	
<b>PROGRAMA: 19 FORMACION Y CAPACITACION</b>	
Construcción Centro Educativo de las Fuerzas Armadas	4.200.000
<b>PROGRAMA: 20 SOSTEN LOGISTICO ANTARTICO</b>	
Mantenimiento y Modernización de Helicópteros Super Puma AS 332	15.266.040
<b>372 INSTITUTO INVESTIGACIONES CIENTIFICAS Y TECNICAS PARA LA DEFENSA</b>	
<b>PROGRAMA: 17 DESARROLLO TECNOLOGICO PARA LA DEFENSA</b>	
Construcción de un Vector Prototipo para transporte de Cargas Útiles y Sistemas de Medición	919.100
Modernización Informática del Instituto de Investigaciones Científicas y Técnicas	706.922
Instalación de un Laboratorio de Imagen Térmica en el Instituto de Investigaciones Científ.	1.096.326
Mejoras en la Infraestructura Edilicia	530.008
Adecuación de Infraestructura para el Tratamiento de Materiales Peligrosos	1.044.048
<b>374 ESTADO MAYOR GENERAL DEL EJERCITO</b>	
<b>PROGRAMA: 16 ALISTAMIENTO OPERACIONAL</b>	
Construcción Polvorín Tipo M-8, Pigüé, Prov Buenos Aires	2.300.000
Modernización de Ascensores en Hospital Militar Central - CABA	2.400.000
Transformación del Helicóptero Bell UH-1H a Huey II	10.805.357
Instalación de Cañerías en Batallón de Ingenieros M8	1.900.000
Construcción Parque Automotor en Compañía Intendencia 5	600.000
Construcción Edificio Plana Mayor Compañía de Transporte Boulonge	1.700.000
Provisión e Instalación Grupo Electrogénico de 1100 Kwa en Ciudad Autónoma de Buenos Aires	600.000
<b>PROGRAMA: 19 REMONTA Y VETERINARIA</b>	
Construcción de Dos Represas en Establecimiento "Cuadro Nacional" - San Rafael, Mendoza	400.000
<b>379 ESTADO MAYOR GENERAL DE LA ARMADA</b>	
<b>PROGRAMA: 16 ALISTAMIENTO OPERACIONAL</b>	
Recuperación y Reparación Rompe Hielos Almirante Irizar	82.140.739
Reparación Integral del Dique de Carena 1	13.697.000
<b>PROGRAMA: 18 FORMACION Y CAPACITACION</b>	
Construcción de Alojamiento para Personal Militar	4.100.000
Construcción del Centro de Investigación Educación Naval	1.800.000
Construcción del Liceo Naval	20.000.000
Servicios y Urbanización para el Complejo Educativo Naval	13.000.000
<b>381 ESTADO MAYOR GENERAL DE LA FUERZA AEREA</b>	
<b>PROGRAMA: 16 ALISTAMIENTO OPERACIONAL</b>	
Estructura de Apoyo Base Aerea Militar Posadas	3.247.500
<b>PROGRAMA: 19 ASISTENCIA SANITARIA DE LA FUERZA AEREA</b>	
Remodelación del Instituto Nacional de Medicina Aeronáutica y Espacial	97.400
<b>ORGANISMO: 450 INSTITUTO GEOGRAFICO NACIONAL</b>	
<b>PROGRAMA: 16 ELABORACION Y ACTUALIZACION DE CARTOGRAFIA BASICA NACIONAL</b>	
Elaboración de Sistema de Información Geográfica de la República Argentina	100.000
Desarrollo Base Cartográfica Oficial	889.560
Adecuación de Infraestructura Edilicia	630.000
Infraestructura Datos Espaciales Argentina - IDEA	2.638.000
Modernización y Actualización de Aeronave Citation - AE 185	654.000
<b>TOTAL ADMINISTRACION CENTRAL:</b>	<b>182.550.440</b>
<b>TOTAL ORGANISMOS DESCENTRALIZADOS:</b>	<b>4.911.560</b>
<b>TOTAL INSTITUCIONES DE LA SEGURIDAD SOCIAL:</b>	<b>0</b>
<b>TOTAL JURISDICCION:</b>	<b>187.462.000</b>

502

1



JURISDICCION: 50 MINISTERIO DE ECONOMIA Y FINANZAS PUBLICAS

Importe en Pesos

357 MINISTERIO DE ECONOMIA Y FINANZAS PUBLICAS

PROGRAMA: 1 ACTIVIDADES CENTRALES

Terminación Piso 3 y Sala de Servidores - Julio Argentino Roca 651 - Ciudad Autónoma de Buenos Aires	495.538
Recuperación Fachadas Edificios Paseo Colón 922/982	1.000.000
Renovación Integral Sanitarios y Office-Cocina Edificio Julio A. Roca	829.748
Restauración de Fachadas del Edificio del Archivo de la Contaduría General de la Nación	1.300.000
Refacción Edilicia Piso 7º y 8º Edificio Paseo Colón 189 - Obra Civil, Instalación Termome	400.000
Adecuación Edilicia 1º Piso Dirección de Medicina del Trabajo, Consultorios Atención Inmediata	250.000
Obra Civil, Instalación Sanitaria e Instalación Termomecánica, Electricidad, Red de Voz	400.000
Construcción Galpones Funcionales para Predio de Ciudad Evita- Archivo y Depósitos	200.000
Refacción Subsuelo Edificio Av. Roca 651	200.000
Instalación de Equipamiento Aires Acondicionados Complejo Ministerio de Economía y Finanzas	200.000
Construcción Guardería para Empleados del Ministerio Etapa I	200.000
Instalación Sanitaria y Termomecánica, Electricidad, Red de Voz y Datos - Balcarce 186 2º	200.000
Instalación Sanitaria y Termomecánica, Electricidad, Red de Voz y Datos - Balcarce 186 2º	200.000
PROGRAMA: 26 ADMINISTRACION FINANCIERA	
Construcción de los Centros Cómputos de la Unidad Informática de la Secretaría de Hacienda	11.453.000

TOTAL ADMINISTRACION CENTRAL:

17.328.286

TOTAL ORGANISMOS DESCENTRALIZADOS:

0

TOTAL INSTITUCIONES DE LA SEGURIDAD SOCIAL:

0

TOTAL JURISDICCION:

17.328.286



JURISDICCION: 51 MINISTERIO DE INDUSTRIA

Importe en Pesos

ORGANISMO: 622 INSTITUTO NACIONAL DE LA PROPIEDAD INDUSTRIAL (INPI)  
PROGRAMA: 18 PROTECCION DE LOS DERECHOS DE LA PROPIEDAD INDUSTRIAL  
Refacción Integral Edificio Sede INPI

1,045,000

TOTAL ADMINISTRACION CENTRAL:  
TOTAL ORGANISMOS DESCENTRALIZADOS:  
TOTAL INSTITUCIONES DE LA SEGURIDAD SOCIAL:  
TOTAL JURISDICCION:

0  
1,045,000  
0  
1,045,000

Handwritten signature or mark.

Handwritten mark.

Handwritten mark.

Handwritten mark.



JURISDICCION: 52 MINISTERIO DE AGRICULTURA, GANADERIA Y PESCA

Importe en Pesos

ORGANISMO: 606 INSTITUTO NAC. DE TECNOLOGIA AGROPECUARIA

PROGRAMA: 1 ACTIVIDADES CENTRALES

Construcción Edificio Central en la Ciudad Autónoma de Buenos Aires (BID AR-L N° 1064)	2,800,000
Construcción de Depósito, Vivienda y Taller en la Estación Experimental Agropecuaria	1,000,000
Construcción Edificio Auditorio en el Centro de Investigaciones en Ciencias Veterinarias	5,000
Construcción Edificio Sala de Conferencias en el Centro de Investigaciones en Ciencias Veterinarias	5,000
Construcción Edificio Sala de Exposiciones en el Centro de Investigaciones en Ciencias Veterinarias	5,000
Construcción Box de Bioseguridad NBS3A en el Centro de Investigaciones en Ciencias Veterinarias	500,000
Ampliación y Construcción Edificio en los Centros de Investigaciones en Recursos Naturales	1,300,000
Construcción y Ampliación en los Centros Regionales Tucumán-Santiago del Estero y Salta-Jujuy	2,812,200
Construcción y Ampliación en la Estación Experimental Agropecuaria Catamarca y Centro Reg.	1,943,320
Construcción y Ampliación en los Centros Regionales Misiones - Corrientes y Mendoza - San Juan	1,132,480
Construcción Edificio Agronomía Área Administración y Aulas en la Estación Experimental Ag	350,000
Construcciones en la Estación Experimental Agropecuaria Rafaela, Mendoza (BID AR-L N° 1064	121,000
Construcción y Ampliación en las Estaciones Experimentales Agropecuarias Oliveros y Reconquista	1,176,888
Construcción y Ampliación en los Centros Regionales Córdoba, Entre Ríos y Buenos Aires Norte	1,913,532
Construcción y Ampliación en el Centro Regional Buenos Aires Sur (BID AR-L N° 1064)	3,030,970
Construcción y Ampliación en los Centros Regionales La Pampa-San Luis y Patagonia Norte	607,000
Remodelación Edificio Histórico "Leloir" en el Centro Nacional de Investigaciones Agropecuarias	224,000
Construcciones y Ampliaciones en Institutos de Castelar y Unidades del Interior del País	1,277,507

PROGRAMA: 16 INVESTIGACION FUNDAMENTAL E INNOVACIONES TECNOLOGICAS I.F.I.T

Parques de Innovación Tecnológicos - PITS	100,000
Coordinación del Parque de Innovación Tecnológicos	664,808
Construcción en el Centro de Investigaciones en Ciencias Veterinarias y Agronómicas	10,000
Construcción Edificio Cuarentena en el Instituto de Microbiología y Zoología Agrícola	1,073
Construcciones y Ampliaciones en el Centro Nacional de Investigaciones de Castelar	600,000
Construcciones y Ampliaciones en los distintos Institutos de Castelar	1,040,000

PROGRAMA: 17 INVESTIGACION APLICADA, INNOV. Y TRANSF. DE TECNOLOGIAS AITT

Construcciones y Ampliaciones en los Centros Regionales del País	2,296,865
Construcciones y Ampliaciones de Edificios para Agencias de Extensión Rural y Campos Anexos	2,777,443
Construcción y Ampliación en los Centros Regionales Tucumán - Santiago del Estero	1,160,621
Construcción y Ampliación en los Centros Regionales Buenos Aires Norte y Otras Zonas del País	726,603
Construcciones y Ampliaciones Edificios para A.E.R., C.E.A., Laboratorios, Centros de Capac.	10,000
Construcciones y Ampliaciones en los Centros Regionales del NOA y NEA	1,886,000
Construcciones y Ampliaciones en los Centros Regionales Cuyo; Córdoba y Santa Fé	232,000
Construcciones y Ampliaciones en los Centros Regionales de Buenos Aires; Patagonia y La Pampa	3,833,948
Construcción y Ampliación de Agencias de Extensión Rural, Unidades del Interior del País	116,000
Construcciones y Ampliaciones en las Provincias del Noroeste, Noreste Argentino y Litoral	4,774,000
Construcciones y Ampliaciones en las Provincias de Cuyo, Córdoba, Santa Fe, La Pampa y Buenos Aires	6,314,000
Construcciones en el Área Patagónica	2,221,000

ORGANISMO: 609 INSTITUTO NACIONAL DE VITIVINICULTURA

PROGRAMA: 16 CONTROL DE GENUINIDAD DE LA PRODUCCION VITIVINICOLA

Equipamiento Analítico	998,993
------------------------	---------

ORGANISMO: 623 SERVICIO NACIONAL DE SANIDAD Y CALIDAD AGROALIMENTARIA

PROGRAMA: 17 SERVICIOS DE LABORATORIOS

Construcción Laboratorio Diagnóstico Enfermedades Animales	3,709,401
--	-----------

PROGRAMA: 20 SANIDAD ANIMAL

Construcción Redes de Infraestructura Lazareto CABA	2,225,640
---	-----------

TOTAL ADMINISTRACION CENTRAL:

0

TOTAL ORGANISMOS DESCENTRALIZADOS:

55,902,302

TOTAL INSTITUCIONES DE LA SEGURIDAD SOCIAL:

0

TOTAL JURISDICCION:

55,902,302





JURISDICCION: 53 MINISTERIO DE TURISMO

Importe en Pesos

322 MINISTERIO DE TURISMO

PROGRAMA: 1 ACTIVIDADES CENTRALES

Construcción Relleno Sanitario y Mejoramiento Basural a Cielo Abierto - Etapa I - Tierra del Fuego	4.546.000
Construcción Relleno Sanitario y Mejoramiento Basural a Cielo Abierto - Etapa I GIRSU	800.000
Construcción Relleno Sanitario y Mejoramiento Basural a Cielo Abierto - Etapa I GIRSU - L	800.000
Construcción Relleno Sanitario y Mejoramiento Basural a Cielo Abierto - Etapa I GIRSU - P	1.675.000
Construcción Relleno Sanitario y Mejoramiento Basural a Cielo Abierto - Etapa I GIRSU - P	1.600.000
Construcción Relleno Sanitario y Mejoramiento Basural a Cielo Abierto - Etapa I GIRSU -	700.000
Construcción Relleno Sanitario y Mejoramiento Basural a Cielo Abierto - Etapa I GIRSU - P	3.000.000
Construcción Relleno Sanitario y Mejoramiento Basural a Cielo Abierto - Etapa I GIRSU - P	1.129.000

ORGANISMO: 107 ADMINISTRACION DE PARQUES NACIONALES

PROGRAMA: 17 CONSERVACION Y ADMINISTRACION DE AREAS NATURALES PROTEGIDAS

Mejoras e Infraestructura Varias en Parques Nacionales Etapa III	1.500.000
Mejoras e Infraestructura Varias en Parques Nacionales - Etapa IV	2.500.000


PROGRAMA: 20 AREAS PROTEGIDAS Y CONSERVACION DE CORREDORES - BIRF 7520/AR Comp.3)

Mejoras e Infraestructura en PN Calilegua	3.000.000
Mejoras e Infraestructura en PN Talampaya	3.000.000
Mejoras e Infraestructura en Parque Nacional Sierras las Quijadas	500.000
Refacción Edificio APN Sede Ancón	430.000
Mejoras e Infraestructura en PN Tierra del Fuego	1.500.000
Mejoras e Infraestructura en Parque Nacional Campo de los Alisos	3.500.000
Mejoras e Infraestructura en Parque Nacional Río Pilcomayo	1.500.000
Mejoras e Infraestructura en Parque Nacional Campos del Tuyú	500.000
Mejoras e Infraestructura en Parque Nacional Los Cardones	2.000.000
Mejoras e Infraestructura en Parque Nacional Bosques Petrificados	2.500.000
Mejoras e Infraestructura en Parque Nacional Baritú	600.000
Mejoras e Infraestructura en Parque Nacional Perito Moreno	1.800.000

PROGRAMA: 22 MEJORA DE LA COMPETITIVIDAD DEL SECTOR TURISMO BID 1648 /OC

Mejoras e Infraestructura Parque Nacional Lanín (BID 1648/OC-AR)	4.500.000
Mejoras e Infraestructura Parque Nacional Nahuel Huapi (BID 1648/OC-AR)	8.300.000
Mejoras e Infraestructura Parque Nacional Los Alerces (BID 1648/OC-AR)	2.000.000
Mejoras e Infraestructura Parque Nacional Lago Puelo (BID 1648/OC-AR)	2.250.000
Mejoras e Infraestructura Parque Nacional Iguazú (BID 1648/OC-AR)	2.550.000

TOTAL ADMINISTRACION CENTRAL:	14.250.000
TOTAL ORGANISMOS DESCENTRALIZADOS:	44.430.000
TOTAL INSTITUCIONES DE LA SEGURIDAD SOCIAL:	0
TOTAL JURISDICCION:	58.680.000





JURISDICCION: 56 MINISTERIO DE PLANIFIC. FED., INVERSION PUBLICA Y SERVICIOS

Importe en Pesos

354 MINISTERIO DE PLANIFICACION FED., INVERSION PUBLICA Y SERVICIOS

PROGRAMA: 19 RECURSOS HÍDRICOS

Canal Cintura Sur Tafi	165,000
Reconstrucción de la Biblioteca de los Recursos Hídricos	359,000
Construcción del Canal de Desagües Pluviales en Metán	26,000
Aprovechamiento Múltiple "Los Monos" (Santa Cruz - Chubut)	1,055,000
Ampliación y Mejoramiento de la Red Hidrológica Nacional	24,994,394

PROGRAMA: 25 EJECUCION DE OBRAS DE ARQUITECTURA

Restauración de Monumentos Históricos	10,800,000
Construcción, Conservación y Reciclaje de Edificios Fiscales	3,140,000
CERIDE - Obras Complementarias Etapa II	4,870,000
Refacción Institutos Secretaría Nacional de la Niñez, Adoles	10,000
Obra Civil - BID1201- OCAR Complejo Positron	1,570,000
Hospital Interzonal El Cruce, Florencio Varela	3,207,549
Restauración y Puesta en Valor Basilica Nuestra Señora de Lu	2,001,000
Refacciones Varias en Corredores Turísticos BID 1648/OC - AR	24,395,000
Administración y Supervisión Corredores Turísticos (BID 1648	820,000
Refacción Edificio Auditoría General de la Nación - Etapa II	6,105,509
Hospitales Cabeceras - Provincia Jujuy	10,000
Refuncionalización Hospital Dr. Alejandro Posadas	20,000,000
Refacción y Refuncionalización del Edificio de la Estación O	10,000
Restauración del Interior, Edificios Anexos y Espacios Exter	28,001,000
Construcción, Conservación y Reciclaje de Edificios Fiscales	41,394,491
Reubicación Compañía Guardacostas - Prefectura Naval Argentina	30,000,000
Centro Cultural del Bicentenario en el Edificio del Palacio	150,090,000
Administración y Conduccion	2,405,000
Obra Terminal de Omnibus - La Quiaca - Provincia de Jujuy	10,000
Obra Pasarela Urbana sobre Río Grande - H. Yrigoyen	10,000
Obra Terminal de Cargas (COTECAR) - La Quiaca	10,000
Mejoras Conjunto Edificio, Trama Urbana del Area y Estructura Hospital Mataderos	50,000
Restauración y Conservación Museo Histórico Nacional	50,000
Refacción Edificio de Canal 7	23,550,000
Refuncionalización Museo de los Inmigrantes	62,451
Construcción, Refacción y Reciclaje de Edificios Fiscales - Etapa III	18,100,000
Remodelación Hospital Roffo y Construcción del Instituto Nacional de Cáncer	50,000
CERIDE II - Mejoras en el Edificio INTEC II	50,000
Construcción Torre Única de Telecomunicaciones del Área Metropolitana de Buenos Aires	75,395,286
Construcción Edificio Corporativo del Correo Argentino S.A.	200,000
Construcción Agencia Federal de Investigaciones Complejas Ciudad Autónoma de Buenos Aires	200,000

PROGRAMA: 30 PREVENCIÓN SISMICA

Ampliación Red Nacional de Estaciones Sismológicas	757,000
--	---------

PROGRAMA: 32 FORMULACION, Y EJEC. DE LA POLITICA GEOLOGICO-MINERA (BID N° 1865-OC-AR-2)

Construcción Central Termoeléctrica a Carbón Río Turbio	4,600,000
---	-----------

PROGRAMA: 50 FORMULACION, PROGRAMACION, EJECUCION Y CONTROL DE OBRAS PUBLICAS

Obras Viales, Constr. Conces. y Explot.de Accesos y Puentes	1,548,000
Escuela Nacional de Náutica	3,000,000

PROGRAMA: 62 FORMULACION Y EJECUCION DE LAS POLITICAS DE TRANSPORTE FERROVIARIO

Transporte Urbano de Buenos Aires Etapa III BIRF 4163/AR y BIRF 7442	100,300,000
Administración y Supervisión	143,947,600
Constr. Alteo Terraplen Viaducto Laguna La Picasa CAF N3192	3,806,400

PROGRAMA: 91 FORM. Y CONDUCCION DE POL. PORTUARIAS Y DE VIAS NAVEGABLES

Ampliación Puerto Caleta Paula	20,000,000
Readecuación Estructura Muelle 3-4 y Accesos Puerto Concepción	5,104,850
Puerto Diamante	10,000
Reparación Estructura Fundación Muelle Alte. Stomi Puerto Madryn	2,000,000
Puerto Comodoro Rivadavia	17,000,000
Prolongación Obra de Abrigo del Muelle de Caleta Córdova	20,000,000
Dársena Turística-Deportiva en Cercanías de Punta Cuevas	27,000,000
Embarcadero Turístico Puerto Pirámide	80,000
Sistema Defensas Puerto Barranqueras	10,000
Embarcadero de Pasajeros y Vehículos Puerto Pilcomayo	10,000
Embarcadero de Pasajeros y Vehículos Puerto Colonia	10,000
Reparación, Mejoras y Equipamiento Puerto Formosa	10,000
Puente Pueyrredón	760,000
Dragado Río Uruguay	10,000

M.E. y F.P.

592



Ampliación Muelle Histórico Río Grande	10,000
Ampliación Complejo Portuario Bahía Ushuaia	10,000
Reparación Parque España	2,000,000
Reparación Puerto Rosario Costanera	10,000
Reparación Puente Victorino De La Plaza - Etapa II	760,000
Reparación Muelle en Delegación Río Uruguay de la DNV	10,000
Reparación Estructura Vértice Sur Puerto La Plata - Buenos Aires	10,000
Dragado Ampliación del Canal de Acceso Puerto Bahía Blanca	10,000
Reparación y Ampliación del Sitio 2 Muelle Alte Storni	10,000
Remoción Cascos Hundidos Puerto Quequén - Pcia. Buenos Aires	5,250,000
Acortamiento Escollera Norte Puerto Quequén - Pcia. de Buenos Aires	10,000
Mejoras Frente de Atraque Puerto Quequén - Pcia. de Buenos Aires	10,000
Ampliación Muelle Comandante Luis Piedrabuena 2º Etapa, Chubut	10,000
Reparación Pilotes Macizos Muelle Almirante Storni, Chubut	10,000
Ampliación de la Recuperación de Tierras en la Restinga Sur Puerto Nuevo, Chubut	10,000
Ampliación Dársena Pesquera y Deportiva en Puerto Lobos, Chubut	10,000
Ampliación Muelle para Cruceros Turísticos en Bahía Camarones, Chubut	10,000
Terminación Muelle Isla Puerto Ibicuy, Entre Ríos	10,000
Reparación Puente Uriburu, Etapa III	773,088
Construcción Playa de Transferencia de Cargas y Reformas - Puerto de Corrientes	397,562
Ampliación de la Planta y Terminal Fluvial de Embarque de Cereales - Ita Ibate - Corrientes	10,000
Ampliación Sitio 1 y 2 en Muelle Almirante Storni - Chubut	10,000
Ampliación Puerto Comodoro Rivadavia IV Etapa - Comodoro Rivadavia - Chubut	10,000
Dragado de Mantenimiento del Puerto de Rawson - Rawson - Chubut	10,000
Ampliación del Muelle Pesquero del Puerto de Rawson - Rawson - Chubut	10,000
Recuperación Costanera Zárate - Provincia de Buenos Aires	10,000
Reconstrucción de Escollera Sudeste entre Km. 5400 y 7700 del Canal de Acceso al Puerto	11,000,000
Construcción Accesos a Nuevas Instalaciones del Puerto de Santa Fe - Provincia de Santa Fe	14,473,500
Ampliación del Puerto Caleta Paula - Etapa II - Provincia de Santa Cruz	10,000
Mejoramiento de 600m del Muro de Gravedad del Parque España - Sector Costero	10,000
Construcción de Pavimento de Hormigón Armado y Cubierta para Vehículos - Edificio Av. España	500,000
Mejoramiento de la Conectividad de la Hidrovía Paraguay - Paraná	10,000

**ORGANISMO: 105 COMISION NACIONAL DE ENERGIA ATOMICA**

**PROGRAMA: 1 ACTIVIDADES CENTRALES**

Reacondicionamiento de la Infraestructura y Equipamiento de la Sede Central de la Comisión	3,000,000
Modernización Red de Datos de la Comisión Nacional de Energía Atómica	5,500,000
Construcción de Reactor de Baja Potencia CAREM - Fase II	73,000,000
Puesta en Marcha Módulo Enriquecimiento de Uranio	20,800,000

**PROGRAMA: 20 DESARROLLOS Y SUMINISTROS PARA LA ENERGIA NUCLEAR**

Ampliación Capacidad Académica del Reactor RA-6	650,000
Ampliación Laboratorio de Caracterización de Materiales	1,500,000
Adecuación Reactores para Investigación RA-0, RA-1 y RA-4	900,000
Ampliación de la Utilización y Producción del Reactor RA-3	650,000
Construcción de Dispositivo para Irradiación de Barras Combustibles	2,000,000
Ampliación Capacidad Experimental Centro Atómico Bariloche	4,000,000
Tecnología de Fabricación de Componentes Estructurales Base Circonio para Reactores Nucleares	743,000
Tendido de Infraestructura de Servicios en Terrenos Anexos y Readecuación de Infraestructura	5,000,000
Construcción de un Edificio para Laboratorios, Talleres y Oficinas para el Departamento	6,000,000
Equipamiento de Centro de Investigación y Desarrollo en el Centro Atómico Constituyentes	1,000,000
Mejoramiento de las Capacidades Experimentales del Instituto Balseiro	3,600,000
Construcción de Reactor RA-10	8,000,000
Centro Interactivo Científico Tecnológico Nuclear en el Centro Atómico Bariloche	400,000
Fortalecimiento del Área de Ensayos y Soldaduras Centro Atómico Constituyentes	600,000

**PROGRAMA: 21 APLICACIONES DE LA TECNOLOGIA NUCLEAR**

Ampliación de la Red de Gas - Centro Atómico Ezeiza	300,000
Construcción del Laboratorio de Metrología de Radioisótopos	2,417,000
Adecuación de la Planta de Producción de Radiofármacos	600,000
Desarrollo en Radioterapia por Captura Neutrónica (BNCT)	185,000
Desarrollo de Fuentes de Cesio 137	400,000
Desarrollo de Tomógrafo por Emisión de Positrones (PET)	250,000
Construcción de Cortafuegos Centro Atómico Ezeiza - Fase I	430,000
Construcción Nuevo Edificio de Materiales - Centro Atómico Bariloche	3,500,000
Mejoramiento y Ampliación del Laboratorio de Procesos por Radiación	1,600,000
Renov. Equipamiento e Instalaciones de Seguridad para Empresas	700,000
Mejoramiento y Ampliación de la Infraestructura del Centro Atómico Ezeiza	3,933,000
Modernización Equipamiento de la Gerencia de Área Aplicaciones de la Tecnología Nuclear	500,000
Reequipamiento de los Centros de Medicina Nuclear en el Hospital de Clínicas e Instituto	520,000
Construcción Ciclotrón Pie de Hospital del Centro Atómico Ezeiza	400,000

592



<b>PROGRAMA: 22 ACCIONES PARA LA SEGURIDAD NUCLEAR Y PROTECCION AMBIENTAL</b>	
Residuos Radiactivos de Baja Actividad	1.771.537
Facilidad de Tratamiento y Acondicionamiento	18.712.000
Almacenamiento Elementos Combustibles (MTR)	171.000
Tratamiento Residuos Radiactivos de Baja Actividad (PPF 352)	20.871.212
Laboratorio de Química Analítica	5.362.537
Infraestructura Centro Atómico Constituyentes - Fase III	3.450.214
Mejoras Edificio Hemeroteca del Cento Atómico Constituyentes	1.824.000
<b>PROGRAMA: 23 INVESTIGACION Y APLICACIONES NO NUCLEARES</b>	
Centro Aceleración de Iones	900.000
Desarrollo en Nanociencia y Nanotecnología	1.400.000
Modernización de las Plantas de Producción Criogénica de los Centros Atómicos Bariloche	200.000
Modernización de los Laboratorios de Microscopía Electrónica de los Centros Atómicos Bariloche	200.000
Desarrollo de un Acelerador para la Terapia por Captura Neutrónica (BNCT) y otras Aplicaciones	1.200.000
Construcción de Laboratorio Integrado para el Diseño y Fabricación de Dispositivos	990.000
Modernización de Laboratorios del Centro Atómico Constituyentes	1.100.000
Construcción de Laboratorios de Investigación y Desarrollo de Nucleoelectricidad de Cuarta Generación	150.000
Construcción de Tecnología de Aceleradores para el Tratamiento de Residuos Radiactivos	2.000.000
Ampliación de Laboratorios de Sistemas Electromecánicos y Electrónicos de Control de Seguridad	499.000
<b>PROGRAMA: 24 SUMINISTROS Y TECNOLOGIA CICLO COMBUSTIBLE NUCLEAR</b>	
Perforación Yacimiento de Uranio Cerro Solo	16.750.000
Perforación Yacimiento de Uranio - Las Termas	400.000
Recuperación del Yacimiento Don Otto para la Extracción de Uranio - Salta	500.000
Exploración y Explotación de los Yacimientos de Uranio en Laguna Sirven - Santa Cruz	500.000
Construcción de Obras de Infraestructura en la Regional Centro - Edificio Administración	1.800.000
Remediación de Pasivos Complejo Minero Fabril San Rafael - Mendoza	12.800.000
Construcción y Equipamiento Laboratorio para Materiales y Combustibles Nucleares	1.075.500
Construcción Planta Piloto de Desarrollo de Elementos Combustibles de Muy Alta Densidad	500.000
Mejoras y Ampliación de instalaciones para el Desarrollo y la Producción de Elementos Comb.	3.950.000
Exploración de Uranio Cuenca Neuquina - Atlántica y Cuenca Cuyana	750.000
Implementación del Equipamiento en Celdas Blindadas y Cajas de Guantes para la Recuperación	3.300.000
Desarrollo de Prototipos de Máquinas Centrífugas para Separación Isotópica de Uranio	4.000.000
Ampliación de Laboratorios de Altas Temperaturas para Materiales Avanzados de Interés Nuclear	1.500.000
Instalación para el Desarrollo y Producción de Polvos y Aleaciones de Combustibles Compuestos	1.124.500
Rehabilitación Producción Uranio en Complejo Minero San Rafael, Provincia de Mendoza	6.000.000
Evaluación de Recursos Uraníferos en la Provincia de la Rioja	3.000.000
<b>ORGANISMO: 108 INSTITUTO NACIONAL DEL AGUA</b>	
<b>PROGRAMA: 16 DESARROLLO DE LA CIENCIA Y TECNICA DEL AGUA</b>	
Mejoramiento Edificio Nave para Grandes Modelos	1.757.655
<b>ORGANISMO: 451 DIRECCION GRAL. DE FABRICACIONES MILITARES</b>	
<b>PROGRAMA: 16 PRODUCCION Y COMERCIALIZACION DE BIENES Y SERVICIOS</b>	
Remodelación para la Automatización Planta Polvora y Explosivos	1.400.812
Remodelación Modernización Instrumental Planta Armas y Municiones	2.647.679
Remodelación p/Actualización Tecnológica Planta Amoníaco	974.750
Remodelación p/Actualización Tecnológica Planta Ácido Nítrico	407.250
Remodelación p/Actualiz. Planta Nitrato Amonio y Acido Sulfúrico	1.442.750
Remodelación p/Adecuación de Redes	876.000
Remodelación p/Moderniz. y Transf. Tecnolog. Planta Mecánica	1.987.750
Remodelación p/Adecuación de Servicios Productivos	1.439.750
Remodelación Infraestr. y Equipamiento p/Mitigación Emisiones Gases	1.751.176
Remodelaciones varias, Adec. Estruct. y Tecnolog. s/ISO14000	1.654.310
Remodelaciones varias, Adec. Estruct. y Tecnolog. s/IRAM 3800	1.584.513
Remodelación para la Modernización de Instalaciones	2.598.260
<b>ORGANISMO: 604 DIRECCION NACIONAL DE VIALIDAD</b>	
<b>PROGRAMA: 16 MANTENIMIENTO</b>	
<b>SUBPROGRAMA 1: MANTENIMIENTO POR ADMINISTRACION</b>	
Mantenimiento por Administración	67.815.200
Rutas Varias - Tramo Obras y Compra de Materiales para Seguridad Vial	14.121.000
<b>SUBPROGRAMA 2: MANTENIMIENTO POR CONTRATO</b>	
Ruta Nacional N° 40 Norte - Ruta N° 7 - Ruta N° 142 Tramos varios	100.000
Ruta N° 86 y Ruta N° 95 Tramos Varios	100.000
<b>SUBPROGRAMA 3: MANTENIMIENTO POR CONVENIO</b>	
La Pampa - Tramos Varios Rutas N° 143, N° 151 y N° 152	3.973.000
Neuquén - Tramos Varios Rutas N° 22 y N° 40	4.101.000
Río Negro - Tramos Varios Rutas N° 23 y N° 250	5.640.000
Santa Cruz Tramos Varios Ruta N° 3, N° 40, N° 228 y N° 293	8.890.000

582



Tierra del Fuego - Tramos Varios Ruta N° 3 y Complementarias A	5,682,000
Jujuy - Tramos Varios Rutas N° 40, N° 52 y N° 66	2,592,000
Formosa - Tramos Varios Ruta N° 81	4,405,000
Convenio Gendarmería-Conservación Tramos Varios Ruta N° 86	2,616,000
Transferencia de Funciones Operativas (TFO) Mendoza	100,000
La Rioja - Tramos Varios Rutas N° 40 - N° 76 - N° 79	2,379,000
Ruta N° 89 TFO Chaco- Convenio N° 2 Tramos Varios	3,956,000
Ruta N° 9 - 38 Tramos Varios - TFO Convenio 6 Varias	50,000
<b>SUBPROGRAMA 4: SEÑALAMIENTO</b>	
Señalamiento Horizontal Nacional	22,826,000
Señalética Turística en Rutas Nacionales-Señalamiento Vertical	2,938,000
Señalamiento Horizontal Zona Litoral	3,801,000
Señalamiento Horizontal Zona Norte	3,690,000
Señalamiento Horizontal Zona Centro	3,751,000
Señalamiento Horizontal Zona Sur	3,748,000
<b>SUBPROGRAMA 5: OBRAS DE EMERGENCIA</b>	
Obras de Emergencia Menores	10,387,000
Obras en Puentes	3,559,000
Obras Emergencia - Nacional - BID	306,000
Obras Menores de Seguridad Vial Nacional	5,415,000
<b>SUBPROGRAMA 6: MANTENIMIENTO POR SISTEMA MODULAR</b>	
Tinogasta - Límite con Chile	35,000
Empalme Ruta Nacional N° 95 Límite con Santiago del Estero	100,000
Ruta N° 25 - Los Altares - Empalme Ruta Nacional N° 40 S y Tramo Pavimentado	100,000
Empalme Ruta Nacional N° 25-Empalme Ruta Provincial N° 56 (Río Senguer) y Tramo Pavimentado	100,000
Empalme Ruta Provincial N° 20-Empalme Ruta Nacional N° 40S (Río Mayo) y Empalme Ruta Provincial	3,506,000
Mantenimiento Ruta - Límite con San Juan - Gustavo Andrés - Provincia de Mendoza	1,154,000
Ruta Nacional N° 40 - Pareditas - Malargüe	100,000
Ruta A007 - Avenida Blas Parera - Alto Nivel Ruta Nacional N° 11	50,000
Ruta N° 16 - Límite con Chaco - Empalme Ruta Nacional N° 9 y N° 34	100,000
Rutas N° 34 y N° 81 - Empalme Ruta Nacional N° 50 - Límite con Bolivia - Pluma de Pato	100,000
Ruta N° 3 - Empalme Ruta Provincial N° 4 - Empalme Ruta Provincial N° 6 - Km. 18 - Km. 61	3,470,000
Ruta A001 - Acceso Sudeste	4,947,000
Ruta N° 12 - Acceso Aeropuerto General San Martín - Empalme Ruta Nacional N° 105 -1336 - 4	1,875,000
Ruta Nacional N° 40 - Seclantes - Empalme Ruta Nacional N° 41 - Km. 4.433 - Km. 4.594	6,108,000
Rutas N° 51 y N° 40 - Campo Quijano - Límite con Chile - San Antonio de Los Cobres	9,588,000
Ruta N° 25 - Los Altares - Empalme Ruta Nacional N° 40 (Tecka) - Km. 313 - Km. 528	100,000
Ruta Nacional N° 40 - Empalme Ruta Nacional N° 25 - Empalme Ruta Provincial N° 56 - Km. 1	100,000
Ruta N° 26 - Empalme Ex Ruta Nacional N° 26 - Empalme Ruta Nacional N° 40	1,859,000
Obras de Mantenimiento, Vigilancia y Seguridad Integral Puentes Nuevo Pueyrredón y Avellaneda	8,962,000
Ruta N° 9 - Villa María - Pilar	833,000
Ruta N° 81 - Las Lomitas - Límite con Salta	4,125,000
Ruta Nacional N° 40- N° 150 Límite con La Rioja-Huaco - San Roque - Arrequintín	250,000
Puentes sobre Riachuelo: Nicolás Avellaneda y accesos y Nuevo Puente Pueyrredón y accesos	6,940,000
Empalme Ruta Nacional N° 60 - Belén / Empalme Ruta Nacional N° 40 - Tinogasta	3,470,000
Ruta Nacional N° 60 Tinogasta - Límite con Chile	3,750,000
Ruta Nacional N° Pareditas - Malargüe	2,750,000
Ruta Nacional N° 40 - N° 51 San Antonio de los Cobres - Límite con Jujuy / Campo Quijano	833,000
R.A007 Av. B. Parera-A. Nivel RNN°11 - A. Nivel RNN°11-Calle J/Garay	2,603,000
Ruta Nacional N° 16 Empalme Ruta Nacional N° 95 - Límite c/ Chaco y Salta	3,750,000
Mantenimiento 30 Puentes - Ruta Nacional N° 34 y N° 50	5,205,000
Ruta Nacional N° 149 Tramo Barreal - Empalme Ruta Nacional	7,419,000
Ruta N° 142, Ruta N° 40 y Ruta N° 7 - G.Andre - Empalme Ruta Nacional N° 20 /Mendoza	3,470,000
Ruta N° 40 y Ruta N° 260 Empalme Ruta Provincial N°22 - Límite con Chubut/Santa Cruz	3,980,000
Ruta N° 86 Posta Cambio Zalazar - Misión San Martín km. 1608 - km. 1850	4,500,000
Ruta Nacional N° 40 - Ruta Nacional N° A014 -20 Límite con Mendoza - Avenida Circunvalación	3,470,000
Ruta Nacional N° 152 El Carancho - Casa de Piedra	3,750,000
<b>SUBPROGRAMA 7: OBRAS DE SEGURIDAD VIAL</b>	
Ruta 11 - Corredor 1 (200 Km)	348,000
Ruta N° 35 - Corredor 2 (200 Km)	348,000
Ruta 14 - Corredor 4 (30 km)	255,000
Obras de Seguridad Vial Grupo I Pcia de Buenos Aires	5,300,000
Obras de Seguridad Vial Grupo II - Pcia Entre Ríos	1,600,000
Obras de Seguridad Vial Grupo III - Pcia. Río Negro	8,360,000
Obras de Seguridad Vial Gr IV Pcia Neuquén	600,000
Obras de Seguridad Vial G V - Prov Chaco- Santa Fe	9,325,000
Obras de Seguridad Vial G VI	2,218,000
R 40 inters R 7 Luján de Cuyo-Secc I inters 7 - inters 60	100,000
R 40 inters R 7 Luján de Cuyo-Secc II inters 60 - inters 2	3,900,000

REYER

700

Ruta Nº 14 - Ruta Provincial Nº 40 - Gobernador Virasoro	3,239,000
R.33 - NAPOSTA - TORQUIST	2,500,000
R.33 - COCHENLEOFU CHICO - PIGÜE	2,500,000
Ruta Nº 12 - Cerrito - Empalme Ruta Provincial Nº7	2,500,000
Ruta Nº 22 - Empalme Ruta Provincial Nº 406 - Choele Choel	3,000,000
R.234 - La Rinconada - San Martín de los Andes	1,658,000
R.34 - Travesía Urbana por Lugones	108,000
R.34 - Travesía Urbana por Herrera	3,000,000
R.34 - Travesía Urbana por Taboada	1,772,000
Ruta Nº 34 - Empalme Ruta Provincial Nº 5 - Pozo Hondo	1,388,000
R.89 - Lte. con Chaco/Quimilí	2,500,000
R.38 - Villa Desoto - Río Pichanas	2,500,000
Ruta Nº 9 - Empalme Ruta Nacional A008 - Empalme Ruta Nacional A012	800,000
Ruta Nº 38 - Empalme Ruta Provincial Nº 27 - Límite Tucumán	2,500,000
R.40 - Paso por Londres	9,940,000
R.40 - Paso por Bellén	9,940,000
R.40 - Paso por Copacabana	9,940,000
R.40 - Paso por La Puntilla	9,940,000
R.95 - Intersección c/ Acceso Norte a Va. Angela	56,000
R.14 - Travesía por Salto Encantado	102,000
R.14 - Intersección Cruse Karavin	3,470,000
R.9-34 - Paso por Metán	7,706,000
Ruta Nº 60 - Empalme Ruta Nacional Nº 9 - Límite Catamarca	100,000
R.38 - Chañar - Pta. De los Llanos	2,500,000
Runta Nº 38 - Punta de los Llanos - Empalme Ruta Nacional Nº 74	5,000,000
R.76 - Villa Unión - Villa S. J. de Vinchina	2,500,000
R.77 - D. Tello - Milagro	2,500,000
R.79 - Olta - Chamental	2,500,000
R.9 - Travesía Urbana por Funes	3,470,000
RN.11 Iluminación paso por la Ciudad de Clorinda	1,688,000
Ruta Nacional Nº 9 - Mejoramiento de Accesos y Circulación V	750,000
Ruta Nacional Nº 9 Río León-Empalme Ruta Nacional Nº 52	350,000
Ruta Nacional Nº 9 Límite Salta/Jujuy - El Carmen	2,152,000
Ruta Nacional Nº 9 San Salvador de Jujuy - Río León	1,800,000
Ruta Nacional Nº 9-66 San Salvador de Jujuy - Río León y RN Nº 9 - El Cuarteadero	3,375,000
Ruta Nacional Nº 153 - Empalme Ruta Nacional Nº 143 V	4,627,000
Ruta Nacional Nº 35, Empalme Ruta Provincial Nº 10	9,174,000
Ruta Nacional Nº 35, Tramo Eduardo Castex	6,015,000
Ruta Nacional Nº 152 - Empalme Ruta Nacional Nº 35	7,634,000
Ruta Nacional Nº 146, Acceso a Villa de la Quebracha	4,580,000
Ruta Nº 9-Empalme Ruta Provincial Nº 52 - Tilcara - Río Purmamarca; km 1752,41	5,205,000
Ruta Nº 66 - Empalme Ruta Nacional Nº 9 - Ruta Nacional Nº 34, San Salvador de Jujuy	6,246,000
Ruta Nº 9 - Tilcara - Humahuaca, Río Yacoraité; km. 1796	4,280,000
Ruta Nº 35 - Rotonda Norte de Acceso a Santa Rosa - Empalme Ruta Provincial Nº 10 - km. 32	10,445,000
Ruta Nº 14 - Empalme Ruta Provincial Nº 17- Empalme Ruta Nacional Nº 101 (Límite con Brasil)	9,751,000
Ruta Nacional Nº 11 Resistencia - Límite Con Formosa Acceso a Colonia Benítez - Margarita	8,080,000
Ruta Nacional Nº 34 Fernandez - La Banda Sección I Fernandez - Beltrán	1,749,000
Ruta Nacional Nº 34 Fernandez - La Banda Sección II Fernandez - Beltrán	1,611,000
Obras menores de Seguridad Vial	44,672,000
<b>SUBPROGRAMA 8: OBRAS DE CONSERVACION MEJORATIVAS</b>	
Rutas Varias - Obras menores de Conservación Mejorativa	59,000,000
Ruta Nacional Nº 7 - San Martín - Mendoza - Km. 999 - Km. 1016	1,023,000
Ruta Nacional Nº 7 - San Martín - Mendoza - Km. 1016 - Km. 1036	4,036,000
Ruta Nacional Nº 148 - Límite con San Luis - Empalme Ruta Provincial Nº14	12,262,000
Ruta Nacional Nº 52 - Empalme Ex Ruta Nacional Nº 40 - Susques - Km. 62,68 - Km. 72,55	4,280,000
Ruta Nacional Nº 154 - Empalme Ruta Nacional Nº 35 - km 111	9,726,000
Ruta Nacional Nº 154 - km 111 - Empalme Ruta Nacional Nº 22	4,981,000
Ruta Nacional Nº 152 -Empalme Ruta Provincial Nº 106 - Casa de Piedra	5,769,000
Ruta Nacional Nº 143 - Empalme Ruta Provincial Nº 19 - Acceso a Limay Mahuida	8,608,000
Ruta Nº A013 - Empalme Ruta Nacional Nº 3 - Empalme Ex Ruta Nacional Nº 3	3,745,000
Ruta Nacional Nº 150 - Empalme Ruta Nacional Nº 38 - Empalme Ruta Nacional Nº 76	7,355,000
Ruta Nacional Nº 89 - Límite con Chaco - Quimilí - Km. 311,49 - Km. 386	2,474,000
Ruta Nacional Nº 226 - Pehuajó - General Villegas	3,708,000
Ruta Nacional Nº 81, Sección Las Lomitas - Laguna Yema	12,723,000
Ruta Nacional Nº 81, Sección Laguna Yema - Ingeniero Juárez	9,359,000
Ruta Nacional Nº 81, Sección Ingeniero Juárez - Límite con	12,145,000
Ruta Nacional Nº 95 - Empalme Ruta Nacional Nº 81 - Empalme Ruta Nacional Nº 86	6,246,000
Ruta Nacional Nº 9, Tramo Yala - Empalme Ruta Nacional Nº 5	8,328,000
Ruta Nacional Nº 9, Tramo Yala - Empalme Ruta Nacional Nº 5	3,644,000

Ruta Nacional Nº 52 - Empalme Ruta Nacional Nº 9 - Empalme	3,000,000
Ruta Nacional Nº 52, Tramo Susques - Empalme Ruta Provincial	1,850,000
Ruta Nacional Nº 52 - Empalme Ruta Provincial Nº 70	3,701,000
Ruta Nacional Nº 12 - Empalme Ruta Provincial Nº 24	3,470,000
Ruta Nacional Nº 81, Límite con Formosa - Empalme Ruta Nac.	8,169,000
Ruta Nacional Nº 81, Límite con Formosa - Empalme Ruta Nac.	7,659,000
Ruta Nacional Nº 81, Límite con Formosa - Empalme Ruta Nac.	8,169,000
Ruta Nacional Nº 81, Límite con Formosa - Empalme Ruta Nac.	5,795,000
Ruta Nacional Nº 81, Límite con Formosa - Empalme Ruta Nac.	6,940,000
Ruta Nacional Nº 226 - San Carlos de Bolívar - Pehuajó	8,675,000
Mantenimiento Ruta Nacional Nº 226 - Pehuajó - General Villegas	4,164,000
Ruta Nacional Nº 143 - Empalme Ruta Provincial Nº 15	6,211,000
Ruta Nacional Nº 143, Tramo Puesto Don Armando	6,385,000
Ruta Nacional Nº188, Tramo Unión - Límite con San Luis	13,915,000
Ruta Nacional Nº 14 - Empalme Ruta Provincial Nº 17	4,685,000
Ruta Nacional Nº 101 - Empalme Ruta Nacional Nº 14	6,940,000
Ruta Nacional Nº 101 - Tramo San Antonio - Piñalito Norte	6,015,000
Ruta Nacional Nº 101 - Tramo Piñalito Norte	6,477,000
Ruta Nacional Nº 150 - Tramo San Roque ( Empalme Ruta Nacional Nº 40) - Peñasquito	7,695,000
Ruta Nacional Nº 40 - Tramos Huaco - Límite con La Rioja	19,766,000
Ruta Nº 60 -Cortaderas- Las Grutas- Sección II -km.1.465,84-km.1.548,12	9,994,000
Ruta Nº 60 -Fiambalá- Cortaderas - Sección I - km.1.370,75-km.1.465,84	11,243,000
Ruta Nº 95 - Juan José Castelli - Empalme Ruta Provincial Nº 3 - Sección II - km.1.229,94	5,587,000
Ruta Nº 95 - Empalme Ruta Provincial Nº9 - Juan José Castelli - Sección I -km.1.167,2-km.1	5,691,000
Ruta Nº 16 - Avia Terai - Límite con Santiago del Estero - Sección II -km.220,85-km.318,84	5,726,000
Ruta Nº 16 - Roque Sáenz Peña - Avía Terai - Sección I - km.180,86-km.220,85	5,760,000
Ruta Nº 25 - Las Plumas - Los Altares	2,500,000
Ruta Nº 25 - Las Chapas - Las Plumas	1,250,000
Ruta Nº 3 - Rotonda Norte (Trelew) - Alto Nivel - Empalme con Ruta Nacional Nº 25 y Accesos	1,250,000
Ruta Nº 119 - Empalme Ruta Nacional Nº 14 y Ruta Nacional Nº127 - Alcantarilla Transversal	2,000,000
Ruta Nº 119 - Empalme Ruta Nacional Nº 14 y Ruta Nacional Nº127 - Alcantarilla Transversal	2,000,000
Ruta Nº 119 - Alcantarilla Transversal km. 70,61 - Empalme Ruta Nacional Nº 123	2,000,000
Ruta Nº 40 - Empalme Ruta Nacional Nº 234 (Rinconada) km.2.228,45 - Zapala km.2.404,29 - k	3,470,000
Ruta Nº 40 - Empalme Ruta Nacional Nº 234 (Rinconada) km.2.228,45 - Zapala km.2.404,29 - L	3,470,000
Ruta Nº 40 - Empalme Ruta Nacional Nº 237 (Collón Cura) - Limay Chico, Defensa Terraplén	5,205,000
Ruta Nº 40 - Empalme Ruta Nacional Nº 23 - Río Limay	3,886,000
Ruta Nº 40 - Límite con Chubut - Empalme Ruta Nacional Nº23	4,395,000
Ruta Nº150 - San Roque - Arrequintín - km.248,69 (Zanja Doña Julia) - km.270,37	1,456,000
Ruta Nº149 - Empalme Ruta Provincial Nº 436 - Empalme Ruta Nacional Nº 150 - Las Flores km	2,100,000
Ruta Nº 157 - Monteagudo - Simoca km.1.175,05 - km. 1.234,70	5,899,000
Ruta Nº 157 - Lavalle - Monteagudo - km.1.095,21 - km. 1.175,05	6,593,000
Ruta ex - Nº 9 - Empalme Ruta Nacional Nº 9 - Puente Lucas Córdoba	6,940,000
Ruta Nacional Nº 95 Empalme Ruta Nacional Nº 81 - Empalme Ruta Nacional Nº 86	1,500,000
Ruta Nacional Nº 81 Empalme Ruta Nacional Nº 11 y Empalme Ruta Nacional Nº 95 - Las Lomitas	1,500,000
Ruta Nacional Nº 11 Formosa - Límite con Paraguay Puente Loyola	1,500,000
<b>PROGRAMA: 22 CONSTRUCCIONES</b>	
<b>SUBPROGRAMA 1: CORREDORES VIALES I</b>	
Ruta 231 Aduana - Límite con Chile	100,000
Ruta 9 Ugchara Puesto del Marqués	100,000
Ruta 9 Puesto del Marqués - La Quiaca	100,000
Ruta 34 Antilla - Rosario de la Frontera (Sección I)	100,000
Ruta 7 Variante Alta Potrerillos	100,000
Ruta 34 Antilla - Rosario de la Frontera (Sección II)	100,000
<b>SUBPROGRAMA 2: PASOS FRONTERIZOS Y CORREDORES DE INTEGRACION (Préstamo AR - 0202)</b>	
RN 40- Tramo Agua Clara-El Eje	100,000
Ruta 40 Río Mayo - Límite con Santa Cruz	10,656,000
Límite con Chaco - El Caburé Sección II	56,000
Ruta 40 Malargüe - Límite con Neuquén	100,000
CI - Empalme Ruta 3 - Límite con Chile	1,250,000
San Antonio de los Cobres - Límite con Jujuy	2,459,000
Ruta 16 Lte con Chaco-El Caburé Sec.Los Pirpintos-El Caburé	111,000
Ruta 158 Villa María - Río Cuarto	3,133,000
Chucul - Río Cuarto	50,000
Mosconi - Tartagal (Avenida Urbana)	1,250,000
Potrerillos - Límite con Chile	2,778,000
Malargüe - Límite con Neuquén	100,000
Km. 351 - Km. 370 Límite con Chile	2,844,000
Muyano - San Antonio de los Cobres	3,000,000
Cimen Aike - Aymond	200,000



Malargüe - Límite con Neuquén KM 350 - KM 370/389/395	10,195,000
Guaaleguaychú Paso de los Libres	776,612,000
Ruta 9 - Cincual. Acceso Los Alisos - Provincia Jujuy	9,375,000
<b>SUBPROGRAMA 3: OBRAS POR CONVENIO CON PROVINCIAS</b>	
Obras Menores con Provincias y Municipios	2,204,000
R N°76 Vinchina - Alto Jague	100,000
R N°76 Punta del Agua - Pircas Negras Sección I	100,000
R N°76 Punta del Agua - Pircas Negras Sección II	100,000
R N°76 Punta del Agua - Pircas Negras Sección III	100,000
Conexión Vial La Rioja - Chilecito Sección I	23,000
Conexión Vial La Rioja - Chilecito Sección II	4,000,000
Conexión Vial La Rioja - Chilecito Sección III	100,000
RP N°11 - Famatina Límite con Catamarca Sección III	100,000
RP N° 19 Wanda - Deseado	100,000
Ruta 76 Punta Jague - Punta del Agua	100,000
Ataliva Roca - Santa Rosa	100,000
Ruta Provincial 101 Acceso al Alcázar	100,000
Ruta Internacional Paso de Jama en la Provincia de Jujuy	100,000
R 11 Famatina - Lte, Catamarca Km.25 - Campanas Acc. a Sto. Dgo.	100,000
R 3 - Planta LU12-Calle Italia - Autovía	100,000
Ruta 25 Puente sobre Río Chubut	100,000
Ruta 244 Paso Pehuenche Sección I	56,000
RN 9, Tramo III Acceso al Parque Industrial	100,000
R 95 Emp R 286-Lte con Chaco Secc I Km 862,31 912,02	100,000
R 95 Emp R 286- Lte con Chaco Secc II Km 912,02 941,20	100,000
R 8 Losa s/ Ex Vías FCGBM - Emp Av. Belgrano	33,509,000
Ruta 101 Bernardo de Irigoyen - San Antonio	100,000
Ruta 98 Vera-Tostado Km77-Km123,43	100,000
Ruta 101 San Antonio - Piñalito	100,000
Valcheta -Pilcaniyeu	59,454,000
Aduana - Límite con Chile	6,432,000
Valcheta -Pilcaniyeu	25,748,000
Ruta Nacional N° 149 Las Flores - Iglesias	3,470,000
<b>SUBPROGRAMA 4: MEJORAMIENTO Y REPOSICION DE RUTAS</b>	
Rehabilitaciones Menores	15,535,000
Las Tucumanesas - Sañogasta	100,000
R N° 258 - Variante desde RN N° 237	100,000
San Roque - Huaco	19,061,000
RN N°40-Bajada del Agrio-Chos Malal Pcia. Neuquén	100,000
RN N° 3 - Río Milna - Rancho Hambre	67,000
La Matanza	1,037,000
Comodoro Rivadavia - Rada Tilly	100,000
Acceso a Rada Tilly - Caleta Olivia - Secc. I	4,000,000
Acceso a Rada Tilly - Caleta Olivia - Secc. II	5,000,000
Uspallata Límite con Chile - Cobertizos	100,000
Puente sobre Río Las Vueltas - Va.Turist. El Chaltén	50,000
Las Heras-Los Antiguos Secc: Km 78 - P Moreno	100,000
Las Heras - Perito Moreno Secc: Las Heras Km 78	100,000
Río Marapa - Principio de Autopista Secc III	49,000
Río Marapa - Principio de Autopista Secc IV	100,000
Variante Paso por Villa María	42,501,000
RN N°40S-Límite con Chubut Perito Moreno	15,208,000
Empalme RN° 75 con RN° 38	100,000
El Puesto - Río La Troya	100,000
Acceso Este a Ciudad de Mendoza	100,000
Villa María - Pilar - Autopista Rosario - Córdoba	100,000
Campana - La Plata	100,000
R N° 12 Cerrito - Empalme RN N° 127	100,000
R N° 168 Acceso Ciudad de Santa Fe - Túnel Subfluvial	44,000
San Martín de los Andes Empalme R N° 231 Sección III	13,768,000
R N° 3 - Variante Caleta Olivia	17,749,000
RP N° 510 - Valle Fértil - Los Baldecitos - Sección I	100,000
RN° 143 - Santa Isabel- Chacharramendi - La Pampa	100,000
Remodelación Cruce por Ciudad Clorinda	100,000
R N°3 - Límite con Chubut - Caleta Olivia	100,000
R 158 S.Francisco - Río Cuarto Gral Deheza - Chucul	100,000
R 12 La Paz - Esquina Obra Faltante en Puentes	100,000
RP 11 Vte Victoria y Nexo Conexión Física Rosario Victoria	100,000
Conexión Vial Sudoeste General Paz - Acceso a Banfield	100,000

ME y FP.

582



Conexión Eje Vial Sudoeste Banfield - Acceso a L. de Zamora	100.000
Acceso a Ranchos desde RP 29	100.000
San Javier - Panambi Sección Interpuentes	100.000
RN N°81 - Las Lomitas Limite con Salta - Empalme RN N°34	1.152.000
Ex. RP N°412- Variante. Quebrada Las Burras	54.000
Laguna Khami - Rancho Hambre	100.000
RN N° 3 - Kosovo - La Herradura	100.000
RN N°3 - Repavimentación y Pavimentación Cruce con RP N°5	100.000
RN N° 288 - Puerto Santa Cruz - Punta Quilla	100.000
Acceso a Parque Nacional Glaciar Perito Moreno	100.000
RN N°40-Perito Moreno-Bajo Caracoles-Secc.I P. Moreno-KM 49	100.000
RN N° 40 Tramo Tres Lagos Empalme Ruta Provincia	100.000
RN N° 40 - Tres Lagos - Emp. RP N°11 - Sec Km 86 - RPN°11	100.000
RN N°40 - Emp. Ruta P.11 El Cerrito-Secc.I El Cerrito-Km34	100.000
RN N° 40-Emp. Ruta P.11-El Cerrito-Secc.II Km 34-Emp. RP N°11	100.000
RN N°40 - Tapi - Aike - Cancha Carrera	100.000
RN N°40 - Cancha Carrera - Puente s/Río Turbio(long. 25 Km)	100.000
RN N°40-Cancha Carrera-Puente sobre Río Turbio-Secc:Km21,25-	100.000
Variante Laguna La Picasa	100.000
Autopista Rosario - Córdoba	98.289.000
General Belgrano- Gral Güemes	100.000
Empalme RN N° 81 - Límite con Chaco	135.000
Suncho - Corral - Empalme RN N°34	23.589.000
Límite con Santa Fe - Bandera	100.000
RN N°40S - Malargüe - Barrancas Sección II	8.978.000
RN N°40S - Malargüe - Barrancas Sección III	37.974.000
R N°288 - Piedrabuena - Tres Lagos	5.783.000
RN N° 3 - Acceso Sur a Caleta Olivia	2.776.000
Luján de Cuyo - Tunuyán Sección I	100.000
RN N°34-Cruce Urbano Ciudad Rafaela	13.000
RN N°40 S Perito Moreno - Bajo Caracoles	19.080.000
RN N°3 Gran Bajo San Julián - Río Gallegos	16.250.000
RN N°40 S - P. Moreno - Bajo Caracoles	7.698.000
RN N°40 S - Bajo Caracoles - Tres Lagos	119.845.000
RP N°12-Empalme RP N°25-Pico Truncado	17.236.000
RN N°40 S- 28 Noviembre-Rospentek	100.000
RN N°40S-Tres Lagos-Empalme RP N°11	100.000
SUBPROGRAMA 5: OBRAS POR CONCESION SIN PEAJE (COT)	
Ruta 11 - A° 11 Corredor 28 Resistencia - Límite con Paraguay	15.176.000
COT 31 Ruta 33 Bahía Blanca - Empalme Ruta Nacional 5	4.804.000
SUBPROGRAMA 6: MEJORAMIENTO Y RECONSTRUCCION EN PUENTES	
Puente sobre Aliviador Río Corrientes	2.892.000
Puente sobre Río Batelito	2.530.000
Puente sobre Río Miriñay	5.831.000
Caucete - San Juan (Puente sobre Río San Juan y Acceso)	100.000
Albardón - San Juan (Puente sobre Río San Juan)	100.000
Río Gallegos - Cte Piedrabuena (Puente sobre Río Coyle)	100.000
Puente sobre Río Gallegos	100.000
Puente sobre Río San Lorenzo	1.275.000
Puente sobre Canal Serodino	1.347.000
Puente sobre Río Colastini	100.000
Puente sobre Arroyo 3ro Coronda	2.795.000
Puente sobre Arroyo 2do Coronda	100.000
Puente sobre Arroyo 1 Coronda	56.000
Puente sobre Arroyo Matadero	855.000
Puente sobre Arroyo Bragado	1.095.000
Puente sobre Arroyo de los Padres	878.000
Puente sobre Arroyo El Gato Ensanche	1.125.000
Puente sobre Arroyo San Miguel	1.708.000
Puente sobre Río Malargüe	2.514.000
Puente sobre Río Aluminé	7.115.000
Puente sobre Arroyo Comallo	1.425.000
Puente sobre Río Pilcaniyeu	1.250.000
Puente sobre Río San Lorenzo	100.000
Puente sobre Arroyo San Antonio	2.775.000
Puente sobre Río Graneros	1.650.000
Puente sobre Arroyo El Chileno	1.203.000
Puente Zárate Brazo Largo	100.000
Puente s/Río Coyle - Reparación de Fundaciones	62.000

M.E. y F.P.  
592



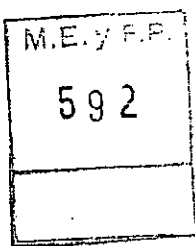
Puente sobre Río Saladillo	1,500,000
Puente sobre Arroyo Feliciano	100,000
Puente sobre Río Perico y Arroyos	8,344,000
Puente sobre Río Ambascachi	1,125,000
Puente sobre Río La Viña	1,000,000
Puente sobre Arroyo Las Tunas	1,125,000
Puente sobre Río Carcarañá	1,760,000
Puente sobre Arroyo Mbigua	1,298,000
Puente sobre Río Chuniapampa	1,125,000
R N° 123 Esteros Batel y Batelito Puente Nuevo y Accesos	100,000
RN N° 34 - Puente Río Caraparí - Km 1480	3,470,000
R N°38 -Tres Puentes -El Portezuelo -Acceso a Sta.Cruz(Paclín)	1,268,000
RN N° 34-San Pedro - Calilegua - Puente s/FFCC Belgrano	5,783,000
RN N°9 - Puente. sobre Río Grande	6,940,000
RN N°34 - Río Piedras - Pichanal - Puente sobre Riacho Seco	2,526,000
R N°68 - La Viña - Moldes - Puente sobre Río Seco	3,146,000
R N°68 - La Viña - Moldes - Puente s/Arroyo Viñaco	2,000,000
RN N°64 - La Banda - Sgo. del Estero	100,000
RN N°22-Puente Río Colorado	4,164,000
Ruta Nacional N° 3, Trevelín.- Límite con Chile	3,332,000
Ruta N° 98, Bandera - Pinto	2,832,000
Ruta N° 35 - km. 576 - km. 590 - Puente sobre Av. Circunvalación km. 576 - km. 579	3,470,000
Ruta N° 18 - Empalme Ruta Nacional N° 12 - Empalme Ruta Provincial N° 32 - Puente sobre Río	3,470,000
Ruta N° 131 - Empalme Ruta Provincial N° 11 - Empalme Ruta Nacional N° 12 - Puente sobre Río	3,470,000
Ruta N° 11 - Puente sobre Río Monte Lindo	3,886,000
Ruta N° 232 - Empalme Ruta Nacional N° 152 - Empalme Ruta Nacional 22 - Puente sobre Río	4,511,000
Ruta N° 12 - Límite Corrientes / Misiones - Puente sobre Río Zaimán	6,246,000
Ruta N° 12 - Paraná Miní - Montecarlo - Puente sobre Arroyo Paraná Guazú (km. 1.502,65)	5,205,000
Ruta N° 12 - Paraná Miní - Montecarlo - Puente sobre Arroyo Caraguatay (km. 1.516,16)	3,817,000
Ruta N° 12 - Montecarlo - El Dorado - Puente sobre Arroyo Piray Guazú (km. 1.533,6)	5,205,000
Ruta N° 12 - Posadas - Santa Ana - Ruta Nacional N° 103 - Dos Puentes en Colectoras	3,239,000
Ruta N° 9 - Salta - La Caldera - Puente sobre Río Vaqueros (km. 1.608,62)	3,470,000
Ruta N° 9 - Salta - La Caldera - Puente sobre Río Caldera - (km.1.612,21)	6,940,000
Ruta N° 34 - Mosconi - Pisquiereña - Puente sobre Arroyo Yacucyito (km.1.450,75)	3,470,000
Ruta N° 153 - Media Agua - Pedernal - Puente en km. 10,59	3,470,000
Ruta N° 9 - Empalme Ruta Nacional N° A012 - Empalme A008 - Puente Acceso a Comuna de Alvea	6,246,000
Ruta N° 9 - Empalme Ruta Nacional N° A012 - Empalme A008 - Puente Acceso a Ciudad de Villa	6,246,000
Ruta N° 38 - Aguilares - Monteros - Puente sobre Río Medina - km. 729,20	5,205,000
Ruta N° 65 - Empalme Ruta Nacional N° 38 Límite Tucumán Catamarca - Puente sobre Río	3,470,000
<b>SUBPROGRAMA 7: OBRAS EN CORREDORES VIALES CONCESIONADOS</b>	
Corredor Vial 1 - Primera Etapa	300,000
Corredor Vial 2 - Primera Etapa	300,000
Corredor Vial 3 - Primera Etapa	900,000
Corredor Vial 4 - Primera Etapa	400,000
Corredor Vial 5 - Primera Etapa	600,000
Corredor Vial 6 - Primera Etapa	100,000
Corredor Vial 2- Segunda Etapa	200,000
Corredor Vial 3 - Segunda Etapa Ruta 19 Km 230-243,245-247,253-257,263-2	200,000
Corredor Vial 4 - Segunda Etapa	200,000
Corredor Vial 5 - Segunda Etapa	177,000
Corredor Vial 6 - Segunda Etapa	200,000
Corredor Vial 1- Tercera Etapa	400,000
Corredor Vial 3 - Tercera Etapa	200,000
Corredor Vial 4- Tercera Etapa	100,000
Corredor Vial 6 - Tercera Etapa	300,000
CVN 4 - Obra N 19 B - Emp. RPN 3 - Emp. RNN 148	100,000
Corredor Vial 5 - Quinta Etapa	200,000
<b>SUBPROGRAMA 8: OBRAS EN CIRCUITOS TURISTICOS</b>	
Corredor de las Misiones	3,125,000
Corredor de los Lagos	880,000
<b>SUBPROGRAMA 9: MEJORAMIENTO Y REPOSICION DE RUTAS - FASE II</b>	
Obra Puente sobre Río Xibi Xibi	2,783,000
RN N°40 Corredor Minero Jujuy	58,230,000
Ruta Nacional N°151 Empalme Ruta Nacional N°143	2,429,000
Ruta Nacional N°3 Enlace Ruta 21 y Ruta Nacional N°228	11,868,000
Ruta Nacional N° 7, Vía 1 Serranías Puntanas	30,169,000
Ruta Nacional N°50 Tramo Pichanal San Ramón de la Nueva Orán	21,171,000
Ruta Nacional N°86 Tramo Tartagal - Tonono	2,778,000
Ruta Nacional N° 51, Tramo Campo Quijano -El Túnel Chorrillos	9,502,000

M.E. y F.P.

592



Ruta Nacional N°40 Tramo San Carlos Cachi y Dársena Cachi	25,865,000
Ruta Nacional 149 Uspallata Lte. c/San Juan Secc. Est. Tambillos - Lte. San Juan	32,559,000
Obras de Intersección Ruta Nacional 14 y Empalme Ruta Prov.	3,750,000
Obr.Autovía N. Avellaneda s/ RN 16 Tramo Pte Gral Belgrano	200,000
Ruta Nacional 16 - Paso por Saénz Peña	514,000
Obras Ruta Nacional 38 Tramo Montero- J. B. Alberdi	11,216,000
Ruta Nacional 40 - Tramo El Eje - Río Las Cuevas	22,368,000
Puente s/ Río Sta María entre loc. San José y Palo Seco	2,562,000
Autovía RN.11 Paso por Resistencia- Tr. Rda. RN 16 Acc. Aerop. Resistencia	18,961,000
Puente Ferroautomotor Chaco - Corrientes	4,781,000
Ruta Nac.16 Corredor Bioceánico Norte Tramo Metán - Avia	190,773,000
Reconstr. Puente Lavalle y Repav.RN 95-Pto.Lav-Sta Sylvina	100,000
Puente Neembucú - Integración Pilar - Bermejo	1,538,000
Pavimentación Acceso Chollia	100,000
Pavimentación Acceso El Maitén -Chubut	91,000
Obra vial Corcobado-Río Pico y Gualjaina - 1ra Sección	100,000
Puente sobre Arroyo Seco - Trevelín - Esquel	100,000
Ruta Nacional 60 - Empalme Ruta 9 Límite Catamarca km 154	32,918,000
Ruta Nacional 19 - Tramo San Francisco Córdoba	23,715,000
Puente Binacional Salto - Concordia	2,167,000
Rotonda en Km 30 RN 151 B. del Medio - Río Negro	3,456,000
RN 268-Tr Empalme RN 3 - La Julia	38,833,000
RN 40-Tr Perito Moreno-Bajo Caracoles,Chimen,Aiken,Punta Loy	10,649,000
Ruta 9 - Córdoba - Emp Ruta 60	76,000
Piualito - Deseado	100,000
Puente Victorino de la Plaza	105,000
Av Mitre calle 55 - Av Fcio. Varela	100,000
Av Juan XXIII y Acceso Pque. Ind. Chacabuco	100,000
Av Vergara calle 23 - Camino Gral. Belgrano	100,000
Acc Aut Bs As-La PLata por Av Iriarte (España)	102,000
Ruta 38 - Paso Ext. Cdad. Catamarca	10,142,000
Ruta 60 - Paso San Francisco - Quebrada de las Angosturas	13,000
Ruta 16 Pte. Gral. Belgrano	14,162,000
Ruta 3 -Estabilización Cerro Chenque	417,000
RP N°12 - Emp. RP N°14 - Gualjaina - Emp. RN N° 40	100,000
RP 17 - Trevelin - Corcovado	20,641,000
RP 19 - Emp. RN N°40 - Río Pico	15,000,000
RP 56 y 40 - Emp. RPN°20-Emp RNN°40 - Alto Río Senguer	100,000
Ruta 8 - Río Cuarto - Sta. Catalina (Ex Holmberg)	5,205,000
Ruta 35 Emp RN N°7 - Emp RNN°8 - Pte. s/A° el Gato Km 669,87	50,000
Ruta 38 Puente sobre Río San Antonio en Carlos Paz	100,000
Puente Reconquista - Goya - Puente Nuevo y Accesos	5,109,000
Ruta 11 - Aeropuerto El Pucú - Emp. RNN° 81	104,000
Ruta 11 - Nueva Av. de Circunvalación de Formosa	2,500,000
R.86 - Gral Güemes - Posta Cambio a Zalazar	464,000
RPN 1 Misión Laishi - El Colorado	100,000
RP 2 - Emp. RNN° 11 - Riacho He	28,000
RP 1 - Acceso Sur a San Salvador de Jujuy	100,000
R. 7 - Sector Agua de las Avispas	60,000
R. 40 - Luján de Cuyo - Tunuyán - Sección II	100,000
R. 145 (ex P224) - Paso Pehuenche - Sección II - B	6,706,000
R. 145 (ex P224) - Paso Pehuenche - Sección II - B	10,269,000
Paso Pehuenche Sección III - A - Acceso a Cajón Grande	25,000
SUBPROGRAMA 10: MEJORAMIENTO Y REPOSICION DE RUTAS - FASE III	
Obras Menores Ferrocarril Trasandino	2,708,000
Puente internacional Encarnación - Posadas	361,000
R. 40 - Acceso Buta Ranquil y Barrancas	1,463,000
R. 40 - Pte s/A° Pilmatué	100,000
R. 231 - Circ Villa la Angostura	3,333,000
R. 234 San Martin de los Andes - Emp. RNN° 231	14,705,000
R. 22 - Chichinales - Neuquén	79,412,000
R 23-Pilcaniyeu Viejo-Emp. RNN°231	24,729,000
R 40 - Emp. RN 23 - Uorquinco	50,000
R 258 - Mejora Red Vial Bariloche	20,515,000
RN 9 CV 5:Obra 24-b: RP 3 - Emp RNN°34	422,000
	6,940,000
R 150 Ischigualasto - RN 40	68,141,000
	100,000
R 3 - Piedrabuena - Puente sobre Río Sta. Cruz	3,750,000





R 168 - Río Colastiné - Túnel Subfluvial Hemandarias	12,447,000
R168 Sta. Fe - Túnel Subfluvial Hernd - Intercambiador L.Guardia	14,224,000
R178 - Emp. RNN° 33 - Villa Eloisa	32,540,000
R. 178 - Las Rosas - Emp RNN° 34	22,655,000
R. A 008 Av. Circunv. Rosario	50,000
R. A 008 Río Paraná - Av. Rosario - Cba.	100,000
R 38 Río Marapa (Alberdi) Sec I Acceso a Aguilares	38,328,000
R 38 R.Marapa (Alberdi) Sec.5 Emp.Traza Actual - Autopista.	49,000
Inters. Rutas: 127/P6 - 127/P2 - 12/131/P32 - 18/P32	2,932,000
Inters. RN A015 y Calle Rösch (Concordia)	637,000
R. 35 y P102 - Rotonda Intersec. (Castex)	2,936,000
R 22 - Neuquén - Arroyito Inerst. RN 22 y RN 237	3,642,000
Rotonda Empalme RP 13	9,831,000
R.11 Acc Sur Mejora Ferrov-Inters.RN11 y A012 y Pte s/Desvío	100,000
R 3-Ushuaia-Lapataia Inter. Av. H. Yrigoyen / L.N.Alem	8,097,000
R3 V- 1 Rot. Polivalente de Arte - Emp. Vte. RN3	4,693,000
R 260 Emp. RN 40 (S) - Emp. RPN°51-Sec. 1 y 2	5,738,000
R 260 Emp. RP 51- Lte. con Chile Sec 1 y 2	7,378,000
R 7 Variante paso por Palmira	43,152,000
R 19 Autopista Sta. Fe- San Francisco. Sec 3	29,479,000
COTECAR-Construcción Complejo Terminal de Cargas	4,579,000
R 79 La Antigua Emp R 60 Km 333 Emp R 60	100,000
Va Dolores - Quinés Km 198,65-266,41	100,000
R.14 - Emp.RP.20 - Emp. RP 17 - Secc. I	1,127,000
R.14 - Emp.RP.20 - Emp. RP 17 - Secc. II	24,220,000
R.s/n Circunvalación Noroeste (Obra Faltante)	131,082,000
Ruta 40 Rospentek - Guer Aike - Rospentek - El Zurdo	75,560,000
RP 52 - San Martín- Hotel V. Vicencio - Secc. I	100,000
R.N. N° 3 - Fitz Roy - Gran Bajo San Julián,	43,001,000
R 65 - Emp. RN 38 - Lte. c/Catamarca	48,852,000
Ruta 365 - Concepción - Itico - Puente sobre Río Chirimayo	100,000
Ruta N° 9 - Autopista Pilar - Villa María	37,000
Puente Internacional Salvador Mazza - Yacuiba	4,167,000
Camino Circunv. Lag. Chascomús - Camping Mte. Brown - Av. Escribano	108,000
R.Reordenamiento Accesos a Cosquín - Dos Puentes	100,000
Ruta 8 - Obra de Intersecc. - RN. 8 - Acceso Este - Cdad.de la Carlota	1,560,000
Autovía 16 - Empalme R 63 - Acceso Puerto Tirol	23,133,000
R 98 - Bandera - Pinto - Km.60	14,822,000
R.34 - Lte.c/Santiago del Estero - Gdor.Garmendia - Km.26	100,000
R.7 Doble Vía - Santa Rosa - Desaguadero	50,144,000
R 20 - Villa Dolores - Quinés - Lte.c/ Córdoba	3,578,000
R.177 - Emp. RP.21 - Alto Nivel RN 9 - Pergamino	50,000
SUBPROGRAMA 11: MEJORAMIENTO Y REPOSICIÓN DE RUTAS - FASE IV	
R 149 - Barrial - Uspallata - Secc. El Leoncito - Lte. con Mendoza	15,381,000
R N° 158 - Autovía San Francisco - Río Cuarto - Provincia de Córdoba	29,919,000
R N° 288 - P 73 - Rotonda Intersección RN N° 228 - RP N° 73	4,417,000
R N°34 - Fin Multitrocha - Lte.c/Jujuy	19,675,000
R N° 7 - Acceso a Mercado Cooperativo - Km.1034,9	22,000
R N° 9 - Circunvalación de Sgo. del Estero - Emp. RN 9	5,283,000
Trama Urbana Cdad. de Nogoyá - Repavimentación	100,000
R N° 153 - Conección Vial Los Berros - Barreal - Río Nikes	11,353,000
R N° 151 - Empalme RP N° 69	56,000
R N° 66 - Perico - El Milagro- Emp. R N°66-Emp.R N°34	984,000
R N°66 - Perico - El Cuarteadero - Emp. RN° 66- Emp. RN° 34	984,000
R N° 34 - Límite con Salta - Acceso San Pedro de Jujuy -	8,980,000
RP N° 6 - Sachayoj - Otumpa Secc. IV	15,000
R 60 - Tinogasta - Fiambalá - Lte. c/ Chile	100,000
R N° 157 - Variante Bella Vista - Emp. Aut. RN N° 38	4,858,000
R N°12 - Acc. a San Benito Av. Almafuerde - Acceso Sur a Paraná	7,802,000
RP N°6 - Sachayoj - Otumpa - Secc.I	672,000
RP N°6 - Sachayoj - Otumpa - Secc.II	102,000
RP N°6 - Sachayoj - Otumpa - Secc.III	100,000
RP N°397 - Emp RN 13 - Km 17	68,000
R S/N° - Diamante - Parque Nacional Pre Delta	61,000
R N°75 - Las Padercitas - Sañogasta	5,943,000
R N°154 - Emp. RN N°35 - Emp. RN N°22	3,542,000
R N° 20 -141- Ciclovía Difunta Correa-Caucete-Empalme R N° 141	3,759,000
R N°A007 - Red de acceso a la Ciudad de Santa Fe	6,299,000
Acceso desde RN N° 281 a Puerto Deseado	2,454,000

M.E. 582

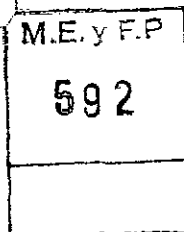
R Nº12 - Avda. Las Palmeras - Avda. Juan Doming.	11.504.000
R. P83 - Emp. RNN 34 - Valle Colorado	310.000
R Nº51-68 - Av.J.F.Kennedy - Rda. Limache	50.000
R Nº153 - Media Agua - Los Berros	2.708.000
R Nº228-P73 - Rotonda en intersección RNNº 228	4.511.000
R.3-P4 - Puerto Madryn - Trelew	22.161.000
<b>SUBPROGRAMA 12: MEJORAMIENTO Y REPOSICIÓN DE RUTAS - FASE V</b>	
Accesos a localidades desde Rutas Nacionales	3.779.000
R.40 Fuerte Quemado - Quilmes (12 km.)	19.015.000
RN Nº 9 Pavimentación Colectora e Iluminación	11.278.000
RN Nº 127 - Acceso a Conscripto - Bernardi	10.852.000
RN Nº 3 - Tolhuin - Hostería Kaiken	3.007.000
RP Nº 66 - Ameghino - Blaquier	2.081.000
R Nº 3 Vinculación RN Nº 3 Sur y RN Nº 3 Norte	17.311.000
R Nº 40 - Tres Esquinas - Limite con Mendoza	5.000.000
R Nº 38 - Paso por Monteros y Avenida de Circunvalación	3.470.000
R Nº 288 - Empalme R.N. Nº 3 - Puerto Santa Cruz	12.145.000
R Nº 40 - Punta Loyola - Cabo Vírgenes - Etapa I	1.021.000
R Nº 40 - Punta Loyola - Cabo Vírgenes - Etapa II	1.354.000
R Nº 40 - Punta Loyola - Cabo Vírgenes - Etapa III	975.000
Repavimentación y Pavimentación Calles de Piedra	10.000.000
R Nº 95 - Empalme RP Nº 9 Límite con Formosa	8.675.000
R Nº 9 - Autovía Tramo: Puente Paraguay - Yala	5.783.000
Ruta A008 - Avenida Circunvalación de Rosario	51.685.000
R Nº 226 - Empalme RP Nº 65 - Empalme RN Nº 33	74.177.000
R Nº 11 - Variante Paso por Resistencia	3.856.000
R Nº 3 - RP Nº 2 - A010 - Arroyo Verde - Empalme RN Nº A01	24.630.000
R Nº 9 - Rosario - Carcarañá	2.500.000
R Nº 3 Empalme RP Nº 4 - Empalme RP Nº 6	15.433.000
R Nº 89 - Quimilí - Suncho Corral	6.940.000
R Nº 86 - Posta Cambio Zalazar - Límite con Salta	7.062.000
R Nº 34 - Variante de Paso por Rafaela	2.917.000
R Nº 130 - Variante Paso por Villaguay	833.000
R Nº 232 (Ex - RP Nº 106) - Empalme RN Nº 152 - Chelforó - Sección 1	4.167.000
R Nº 232 (Ex - RP Nº 106) - Empalme RN Nº 152 - Chelforó - Sección 2	4.167.000
Ruta Nº 232 (Ex - R.P. Nº 106) - Empalme R.N. Nº 152 - Chelf	25.693.000
R Nº 34 - Rosario - Empalme RN Nº A012	100.000
Ruta Ex RP N 20 - Tamariscos - Emp. RP N 56	2.984.000
RP Nº 40 - Tramo II - Puesto Siro - Empalme RP Nº 114	17.097.000
R Nº 150 - Las Flores Límite Internacional con Chile	14.619.000
RN Nº 3 Avenida General Paz - Cañuelas Km. 43.110 Km. 61.383 - Buenos Aires	69.416.000
R Nº 65 (EX- Ruta Nº 365) Empalme R Nº 38 Límite con Catamarca Sección R Nº 38 - Alpachiri	5.516.000
Ruta S/Nº Pista de Aterrizaje Aeródromo Ingeniero Juarez - Formosa	100.000
R P Nº 8 La Esperanza - Los Menucos Km. 56.00 - Km. 62.634	100.000
RN Nº40 Villicum-Talacasto	9.446.000
RN Nº40 Talacasto - San Roque	12.781.000
RN Nº101 Acceso Aeropuerto Puerto Iguazú - Andresito	18.391.000
RN Nº11 Aut.Resistencia Formosa	4.498.000
<b>SUBPROGRAMA 13: MEJORAMIENTO Y REPOSICIÓN DE RUTAS - FASE VI</b>	
RN Nº16 Viaducto en Intersección av Sarmiento-Intersecciones con Av. Savín y RN Nº11	9.019.000
Ruta Nº 2 - Empalme Ruta Nacional Nº11 - Riacho He-He	100.000
RN Nº38 Río Marapa (JB Alberdi) - Famaillá	3.996.000
RN Nº40 Paso Externo por la Ciudad de Belén	1.250.000
RN Nº26 Empalme RN Nº3 - Pampa del Castillo	3.277.000
RN Nº237 Av. Bustillo entre S.Carlos de Bariloche y Liao Liao Sección I	5.783.000
RN Nº237 Av. Bustillo entre S.Carlos de Bariloche y Liao Liao Sección II	100.000
RN Nº68 El Carril - Río Ancho	11.361.000
RN Nº40 Mendoza - Límite con San Juan	4.500.000
RN Nº51 Campo Quijano - El Tunal - Chorrillos - Alto Torrillos	4.086.000
RN Nº118 Empalme RN Nº12 - Empalme RN Nº5	2.367.000
RN Nº123 Emp.RN Nº12 - Emp. RN Nº119	3.701.000
RN Nº12 Gral.Galarza - Nogoyá	2.344.000
Ruta s/nº Nogoyá - Villaguay	4.574.000
RN Nº52 Empalme Ex.RNNº40 Susques	875.000
RN Nº52 Susques - Emp.RPNº16	1.500.000
RN Nº40 Paicone - La Quiaca	36.038.000
RN Nº76 Punta de Agua - Pircas Negras	1.250.000
RN Nº7 Acceso Este a Mendoza	4.665.000
RN Nº7 Empalme RN Nº40 Límite con Chile	12.723.000

RN N°14 L.N.Alem - Oberá	2,778,000
RN N°12 Variante Yabebiry	1,111,000
RN N°12 Variante por Gobernador Roca	2,083,000
RN N°86 Misión La Paz - Tonono	5,783,000
Autovía RNN°AO12	4,167,000
RN N°33 Variante por Pérez	2,570,000
RN N°11 Empalme RN N°98 - Límite con Chaco	3,856,000
RN N°11 Recreo - San Justo	3,084,000
RN N°3 Hito 1 - San Sebastián	3,547,000
RN N°38 Río Marapa - Famallá	12,083,000
RN N°38 Acceso Sur a Catamarca	1,858,000
RN N°35 Paso por Santa Rosa	3,470,000
RN N°35 Paso por Ataliva Roca	4,899,000
RN N°16 Viaducto y Adecuac. Hidráulica Intersección Avda. Sarmiento	9,022,000
RN N°9 Intersección con RP N°17	10,470,000
RN N°20-148 Circunvalación sur a Villa Dolores	10,202,000
RN N°40 Albardón - Talacasto	2,429,000
RN N°25 Autovía Trelew - Gaimán	17,304,000
RN N°26 Pampa del Castillo - Cerro Dragón	4,627,000
Ruta Nacional N°12 Empedrado - Paso de la Patria	15,615,000
Ruta Nacional N°12 Límite con Entre Ríos - Goya	8,097,000
RN N°143 San Rafael - Las Paredes km 664 - km 668,60	3,820,000
RN N°40 Pie de Médano - Sta. María - Río Yapaz	4,511,000
RN N°95 Acceso Oeste a Villa Angela	4,164,000
RN N°12 Itaibaté - Ituzaingó - Empalme RN N°118	3,000,000
RN N°14 Empalme RP N°40 - Empalme RP N°120 - Variante Virasoro	8,097,000
RN N°9 Villa del Totoral - Límite con Chile	28,965,000
Camino al Complejo Recreativo de Ezeiza	50,000
R.143 Unión R.N°143 y 146	3,178,000
RN N°40 Luján de Cuyo Tunuyán - Sección III Anchoris RPN°98	31,776,000
RN N°40 Luján de Cuyo Tunuyán S IV Variante por Tunuyán	3,333,000
Ruta Nacional N° 149 Pachaco - Callingasta Tramo: km 100	13,880,000
Ruta Nacional N° 40 - Estabilización de Taludes - Provincia	2,389,000
Ruta Nacional N° 40, tramo empalme Ruta Nacional N° 7 (Acceso Este)-Calle Azcuénaga - Remode	100,000
Ruta Nacional N° 25 Duplicación de Calzada - Tramo:Rawson	10,410,000
Ruta Nacional N° 25 Duplicación de Calzada - Tramo:Trelew	13,880,000
Ruta Nacional N° 40 Acceso Sur a Mendoza - Provincia de Mendoza	5,224,000
Construcción Puente Ruta Nacional N° 40 Empalme Ruta Nacional	1,250,000
Ruta Nacional N° 11 Pavimentación Acceso a Margarita Belén	3,054,000
Empalme Ruta Nacional N° 14 - Empalme Ruta Nacional N° 7	17,874,000
Construcción Campamento Zarate - Provincia de Buenos Aires	3,085,000
Pavimentación de Calles Colectoras Monteros - San Martín de los Andes	4,627,000
Construcción de Avenida Urbana en Aguilares - Monteros	15,615,000
Ruta Nacional N° 23 Valcheta - Pilcaniyeu - Tramo: Los Menu	21,591,000
Ruta Nacional N° 40 - Tramo: El Sosneado - Pareditas - Pro	9,509,000
Repavimentación de Avenida Ballofet - Provincia de Mendoza	583,000
Ruta Nacional N° 40 Límite con San Juan - Provincia de Mendoza	5,141,000
Repavimentación Ruta Nacional N° 11 - Tramo: Rotonda Cruz	5,141,000
Construcción de Segunda Calzada Ruta Nacional N° 11	5,783,000
Construcción de Segunda Calzada Ruta Nacional N° 22	20,820,000
Ruta Nacional N° 3 - Variante Circunvalación Autovía	21,688,000
Remodelación de Intercambiador con Autopista Córdoba - Rosario	4,927,000
Ruta Nacional N° 40 - Tramo: Bardas Blancas - Malargüe	8,675,000
Construcción de Segunda Calzada Ruta Nacional N° 9	10,330,000
Ruta Nacional N° 76 - Tramo: Quebrada Santo Domingo - Pirca	11,567,000
Ruta Nacional N° 75 - Tramo: Las Padercitas - Dique Los Sauces	6,940,000
Repavimentación Ruta Nacional N° 40 - Tramo: Empalme Ruta N	3,470,000
Ruta Nacional N° 40 - Tramo: Los Tambillos - Río Miranda	16,193,000
Construcción Segunda Calzada Ruta Nacional N° 20 - Tramo: C	15,061,000
Construcción Segunda Calzada Ruta Nacional N° 40 - Tramo: A	27,760,000
Ruta Nacional N° 149 - Tramo: Barreal - Cerro Alcázar	3,298,000
Construcción Camino de Vinculación Ruta Nacional N°40	4,657,000
Ruta Nacional N° 52 - Empalme Ruta Nacional N° 9 - Empalme	3,701,000
Repavimentación y Ensanche Ruta Nacional N° 3 - San Antonio	5,000,000
Repavimentación y Ensanche Ruta Nacional N° 3	4,944,000
Repavimentación y Ensanche Ruta Nacional N° 3 - Sierra Grande	2,367,000
Repavimentación y Ensanche Ruta Nacional N° 251	4,950,000
SUBPROGRAMA 14: MEJORAMIENTO Y REPOSICIÓN DE RUTAS FASE VII	
Construcción Autopista Camino del Buen Ayre y Repavimentación	409,624,000

M.E. y F.P.

592

Plan de Remediación de Canteras - Rutas Varias	17,350,000
Ruta Nacional Nº 9 Av. Circunvalación - Canal San	16,193,000
Ruta Nacional Nº 152 Empalme Ruta Nacional Nº 143	3,889,000
Ruta Nacional Nº 152 Empalme Ruta Nacional Nº 143	2,478,000
Ruta Nacional Nº 152 Empalme Ruta Nacional Nº 143	1,183,000
Ruta Nacional Nº 152 Empalme Ruta Nacional Nº 143	1,717,000
Ruta Nacional Nº 9, Ruta Nacional Nº 11, y Ruta Nacional Nº 33 - Red de Accesos a Rosario	30,016,000
Ruta Nacional Nº 95 - Empalme Ruta Provincial Nº 2 - Límite entre Santa Fe y Chaco - Km. 7	24,760,000
Ruta Nacional Nº 95 - Empalme Ruta Provincial Nº 2 - Límite entre Santa Fe y Chaco - Km. 8	8,328,000
Ruta Nacional Nº 3 - Km. 1910,00 - Km. 1970,00	31,230,000
Ruta Nacional Nº 52 - Empalme Ruta Provincial Nº 79 - Susques (Km. 62,68) - (Km. 79,85)	6,534,000
Ruta Nacional Nº 38 - Límite con La Rioja - Río Ongolí	19,278,000
Ruta Nacional Nº 7 - Empalme ex Ruta Nacional Nº 7 y Actual Ruta Nacional Nº 7	7,403,000
Autopista Ricchieri - Cañuelas - Acceso Cañuelas	1,406,000
Ruta Nacional Nº 1 - Intercambiador Ensenada - Avenida del Petróleo	2,570,000
Ruta Nacional Nº 35 - Bahía Blanca - Nueva Roma	6,300,000
Ruta Nacional Nº 35 - Nueva Roma - San Germán	4,742,000
Ruta Nacional Nº 35 - San Germán - Límite entre Buenos Aires y La Pampa	3,906,000
Ruta Nacional Nº 119 - Empalme Ruta Nacional Nº 14 - Empalme Ruta Nacional Nº 123	8,246,000
Ruta Nacional Nº 119 - Empalme Ruta Nacional Nº 14 - Empalme Ruta Nacional Nº 123	8,431,000
Ruta Nacional Nº 119 - Empalme Ruta Nacional Nº 14 - Empalme Ruta Nacional Nº 123	8,225,000
Ruta Nacional Nº 127 - Federal - Empalme Ruta Nacional Nº 14	20,820,000
Ruta Nacional Nº 18 - Tramo I: Intersección Ruta Nacional Nº 12 - Intersección Ruta Provincial	8,188,000
Ruta Nacional Nº 18 - Tramo II: Intersección Ruta Provincial Nº 32 - Intersección Ruta Provincial	13,664,000
Ruta Nacional Nº 18 - Tramo III: Intersección Ruta Provincial Nº 6 - Intersección Ruta Provincial	4,124,000
Ruta Nacional Nº 18 - Tramo IV: Intersección Ruta Provincial Nº 20 - Progresiva 180+606	4,047,000
Ruta Nacional Nº 18 - Tramo V: Progresiva 180+606 - Intersección Ruta Nacional Nº 14	4,253,000
Ruta Nacional Nº 40 - Las Tucumanesas - Sañogasta - Sección I	4,627,000
Ruta Nacional Nº 73 - Anguinán - Empalme Ruta Nacional Nº 75 - Sección I	15,422,000
Ruta Nacional Nº 73 - Anguinán - Empalme Ruta Nacional Nº 75 - Sección II	15,422,000
Ruta Nacional Nº 7 - Empalme Ruta Nacional Nº 40 - Límite con Chile - Sección I	635,000
Ruta Nacional Nº 7 - Empalme Ruta Nacional Nº 40 - Límite con Chile - Sección II	1,865,000
Ruta Nacional Nº 7 - Empalme Ruta Nacional Nº 40 - Límite con Chile - Sección III	2,500,000
Ruta Nacional Nº 188 - General Alvear - Malargüe - Sección II	3,333,000
Ruta Nacional Nº 7 - Potrerillos - Uspallata - Curva de Sob.	1,230,000
Ruta Nacional Nº 7 - Potrerillos - Uspallata - Variante Uspallata	1,640,000
Ruta Nacional Nº 145 - Bardas Blancas - Hito Pehuenche - Km. 0 - Km. 13	1,640,000
Ruta Nacional Nº 22 - Variante por Plaza Huincul y Cutral C6	2,827,000
Variante Ruta Nacional Nº 22 - Intersección Ruta Provincial Nº 7 - Calle Conquistadores	2,506,000
Ruta Nacional Nº 281 - Puerto Deseado - Empalme Ruta Nacional Nº 3 - Km.32,55	2,500,000
Ruta Nacional A012-34 - Empalme Ruta Nacional Nº 9 (Oeste) - Empalme Ruta Nacional Nº 11	12,145,000
Ruta Nacional Nº 34 - San Vicente - Rafaela	1,667,000
Enlace Ruta Nacional Nº 9 con Ruta Nacional Nº 34 en Santiago del Estero	3,856,000
Ruta sin Nº - Empalme Ruta Nacional Nº 3 (San Sebastián) - Empalme Complejo C	2,778,000
Ruta sin Nº - Empalme Complejo C - Empalme Complejo B	2,667,000
Ruta sin Nº - Empalme Complejo B - Empalme Complejo D	2,083,000
Ruta Nacional Nº 3 - Tolhuín - Ushuaia - Km. 3006 - Km. 3049	4,167,000
Ruta Nacional Nº 9 - Arroyo Mista - San Miguel de Tucumán	5,783,000
Ruta Nacional Nº 158 - San Francisco - Las Varillas - Km. 0 - Km. 35,00	2,429,000
Ruta Nacional Nº 158 - San Francisco - Las Varillas - Km. 35,00 - Km. 76,00	2,834,000
Ruta A016 - Empalme Ruta Nacional Nº 9 - Empalme Ruta Nacional Nº 34 (Siete de Abril)	19,085,000
Ruta Nacional Nº 16 Autovía Makallé - Presidente Roque Sáenz Peña	5,783,000
Ruta Nacional Nº 11 Autovía Empalme Ruta Provincial Nº 13 - Resistencia	5,000,000
Ruta Nacional Nº 22 Chimpay - Valle Regina Km. 1050 - Km. 1112	3,470,000
Ruta Nacional Nº 78 Puente Río Capayán - Famatina	1,042,000
Ruta Nacional Nº 9 Autovía Santiago del Estero - Termas Río Hondo	3,856,000
Ruta Nacional Nº 33 Autovía Rufino - Rosario	7,711,000
Ruta Nacional Nº 33 Bahía Blanca - Pigüé Sección I: Camino a Ingeniero White (Km. 8,65)	3,781,000
Ruta Nacional Nº 33 Bahía Blanca - Pigüé Sección II: Ea. Don Enrique (Km. 41,00)	3,781,000
Ruta Nacional Nº 33 Bahía Blanca - Pigüé Sección III: Río Sauce Chico (Km. 73,00) - Arroyo	3,383,000
Ruta Nacional Nº 33 Bahía Blanca - Pigüé Sección IV: Arroyo Cochenleofú Chico (Km. 102,21)	3,582,000
Ruta Nacional Nº 40 Villa Aberastain - San Juan Km. 3444,89 - Km. 3456,72	1,944,000
Ruta Nacional Nº 9 Acceso a la Ciudad de Salta	1,108,000
Ruta Nacional Nº 35 Límite entre Buenos Aires y La Pampa - Empalme Ruta Provincial Nº 1 Km.	4,763,000
Ruta Nacional Nº 8 Autopista Pilar - Pergamino (Tramo: 1B) Distribuidor Ruta Provincial Nº	23,543,000
Ruta Nacional Nº 8 Autopista Pilar - Pergamino (Tramo: 2) Ruta Provincial Nº 192 (Parada R	41,135,000
uta Nacional Nº 8 Autopista Pilar - Pergamino (Tramo: 3) Fin Variante San Antonio de Areco	5,691,000
Ruta Autopista Nº 8 Autopista Pilar - Pergamino (Tramo: 4) Inicio Variante Arrecifes	11,181,000
Ruta Nacional Nº 8 Autopista Pilar - Pergamino (Tramo: 5) Variante Pergamino desde Acceso	2,570,000





PROGRAMA: 26 SISTEMA DE CONTRATOS DE RECUPERACION Y MANTENIMIENTO  
SUBPROGRAMA 1: CREMA I (Préstamo 4295)

Malla 101 A	100.000
Malla 101 B	34.000
Malla 104	100.000
Malla 207/304	100.000
Malla 401 A	100.000
Malla 401 B	100.000
Malla 403	100.000
Malla 404	100.000
Malla 405 A	100.000
Malla 405 B	100.000
Malla 501	100.000
Malla 502	100.000
Malla 507	101.000
Malla 508	100.000
Malla 503	100.000
Malla 504	100.000
Malla 406	100.000
Malla 302	100.000
Malla 303	100.000
Malla 308	100.000
Malla 309	100.000
Malla 107 A	84.000
Malla 105 - Provincia de Santa Cruz	100.000
Malla 512 A	100.000
Malla 206	100.000
Malla 209 A	100.000
Malla 113	100.000
Malla 102 A	48.000
Malla 505	100.000
Malla 114	100.000
Malla 307	100.000
Malla 305	100.000
Malla 204	100.000
Malla 301	100.000
Malla 115	53.000
Malla 211	783.000
Malla 312	100.000
Malla 510	100.000
Malla 210	100.000
Malla 506	100.000
Malla 208	50.000
Malla 103	100.000
Malla 108 A	100.000
Malla 106	100.000
Malla 109	100.000
Malla 402 A	100.000
Malla 111	100.000
Malla 201 A	100.000
Malla 311	100.000
Malla 108 B	100.000
Malla 107 B	100.000
Malla 201 B	100.000
Malla 102 B	100.000
Malla 209 B- Provincia de Santa Fe	100.000
Malla 512 B	100.000
Malla 120	100.000
SUBPROGRAMA 2: CREMA II (Préstamo 4295)	
Malla 131 - Ruta Nacional Nro. 40 S	100.000
Malla 338 - Rutas Nacionales Nros. 81 y 95	50.000
Malla 123 B	100.000
Malla 306	100.000
Ruta 35 Malla 116 A	3.558.000
Ruta 35 Malla 116 B	100.000
Ruta 35 Malla 117 A	100.000
Malla 202A Ruta A008-11	100.000
Malla 202B Ruta A012-33-34-9 (O) - 9(S)	100.000
Rutas 60 y 157 Malla 408 A	100.000

M.E.

592






Malla 408B Ruta 38-60	100.000
Ruta 60 Malla 408 C	100.000
Malla 409 A - Provincia de Tucumán	100.000
Malla 314 - Provincia de Mendoza	100.000
Malla 215 Ruta 33	50.000
Malla 216 A Ruta 33	100.000
Malla 117 B	100.000
Malla 216 B Ruta 33	59.000
SUBPROGRAMA 3: CREMA III - 8° Préstamo "Gestión de Activos Viales"	
Malla 209B - II	719.000
Malla 509	50.000
Malla 513A	50.000
Malla 606	100.000
Malla 103- II	100.000
Malla 113- II	9.058.000
Malla 301- II	100.000
Malla 129	100.000
Malla 205	2.000.000
Malla 330	4.957.000
Malla 332	106.000
Malla 402B- II	100.000
Malla 404- II	100.000
Malla 407	100.000
Malla 408D	547.000
Malla 513B	100.000
Malla 101B- II	1.350.000
Malla 102A - II	100.000
Malla 102B - II	100.000
Malla 104 - II	203.000
Malla 108A - II	100.000
Malla 109 - II	100.000
Malla 207/304 - II	100.000
Malla 302 - II	100.000
Malla 312 - II	1.627.000
Malla 402A - II	100.000
Malla 507	1.990.000
Malla 105 - II	833.000
Malla 123A	1.618.000
Malla 133	8.951.000
Malla 209C	6.970.000
Malla 212	10.148.000
Malla 230	953.000
Malla 431	2.515.000
Malla 437	2.592.000
Malla 441	2.636.000
Malla 532	2.535.000
Malla 632	2.342.000
Malla 106 - II	5.702.000
Malla 107A - II	5.600.000
Malla 108B - II	10.205.000
Malla 201A - II	1.437.000
Malla 201B - II	1.335.000
Malla 206 - II	7.047.000
Malla 305 - II	10.069.000
Malla 401B - II	8.704.000
Malla 504 - II	4.000.000
Malla 505 - II	3.548.000
SUBPROGRAMA 4: CREMA IV - FTM	
Malla 130	4.293.000
Malla 132	10.768.000
Malla 313A	4.261.000
Malla 313B	2.587.000
Malla 334	936.000
Malla 533	3.308.000
Malla 534	2.820.000
Malla 603	6.845.000
Malla 501 - II	3.042.000
Malla 506 - II	1.417.000
Malla 337	2.058.000

M.E.  
592

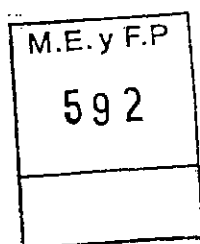
P

Malla 432	4.268.000
Malla 435	1.076.000
Malla 440	1.771.000
Malla 531	2.743.000
Malla 535	5.000.000
Malla 101A - II	1.000.000
Malla 107B - II	6.171.000
Malla 111 - II	2.902.000
Malla 120 - II	7.460.000
Malla 204	100.000
Malla 208 - II	6.708.000
Malla 209A - II	3.778.000
Malla 135	2.085.000
Malla 136	2.471.000
Malla 309 - II	2.554.000
Malla 401A - II	8.581.000
Malla 405A - II	8.999.000
Malla 406 - II	10.634.000
Malla 502 - II	6.992.000
Malla 503 - II	8.241.000
Malla 510 - II	5.381.000
Malla 211	6.079.000
Malla 536 - I	2.527.000
Malla 537 - I	1.750.000
Malla 630 - I	3.215.000
Malla 233 - II	1.156.000
Malla 303	2.180.000
Malla 336 - I	936.000
Malla 331 - I	1.167.000
Malla 114	2.105.000
Malla 140 - I	5.642.000
Malla 634	2.991.000
Malla 512 A	667.000
Malla 512 B	867.000
Malla 115	1.026.000
Malla 311	15.462.000
Malla 403	10.194.000
Malla 308	10.072.000
Malla 513 C	1.560.000
Malla 434	19.694.000
Malla 307	3.958.000
Malla 231	1.039.000
Malla 314	1.555.000
Malla 306	1.000.000
Malla 339	1.000.000
Malla 635	2.556.000
Malla 137	1.747.000
Malla 234	2.609.000
R. 95 - Malla 508	7.053.000
R. 251-3 - Malla 139	2.000.000
Malla 409 A	2.500.000
R.9-11-33-34-A012 - Malla 202 B - Santa Fe	11.144.000
R. A007-168-Malla 232 - Santa fe	1.000.000
Malla 235	4.985.000
Malla 540	2.402.000
Malla 439	1.369.000
Malla 541	1.303.000
Malla 408 D - Tucumán - Santiago del Estero	1.919.000
Malla 402 - A	1.450.000
Malla 402 - B	1.813.000
Malla 407	2.279.000
Malla 302	2.458.000
Malla 129	1.940.000
Malla 301	3.537.000
Malla 103	2.457.000
Malla 108 A	2.204.000
Malla 123 B	2.178.000
Malla 109	2.996.000
Malla 131	2.828.000



1

Malla 207/304	1.846.000
Malla 104	1.927.000
<b>SUBPROGRAMA 5: CREMA V</b>	
Malla 340	1.834.000
Malla 116 B	1.710.000
Malla 117 A	1.670.000
Malla 404	2.233.000
Malla 338	3.615.000
Malla 542	2.402.000
Malla 509	2.277.000
Malla 513 B	1.499.000
Malla 102 A	2.050.000
Malla 102 B	3.450.000
Malla 408 A	1.719.000
Malla 408 B	2.501.000
Malla 408 C	2.579.000
Malla 215	1.038.000
Malla 216 - A	1.091.000
Malla 216 - B	1.079.000
Malla 636	1.577.000
Malla 312	3.289.000
Malla 117B	3.208.000
Malla 341	2.000.000
Malla 601 - Ruta N° 3	1.667.000
Malla 602 - Ruta N° 3	1.667.000
Malla 543 - Ruta N° 12- Limite con Entre Ríos - Empalme Ruta Provincial N° 25	1.667.000
Malla 303 - Ruta N° 38 - y Ruta N° 75 - Empalme Ruta Nacional N° 74 (Patquia)	2.667.000
<b>PROGRAMA: 37 INFRAESTRUCTURA EN CONCESIONES VIALES</b>	
Aumento de Capacidad en Corred Viales Pcia. Bs.As. III	20.376.512
Seguridad en Concesiones. Viales en Pcia.de Bs.As. II	620.005
Seguridad en Concesiones Viales en Pcia.de Bs.As. III	79.132
Aumento de Capacidad en Concesiones Viales Pcia. Bs.As. IV	47.385.210
Aumento de Capacidad en Concesiones Viales Pcia. Bs.As. V	13.067.188
Seguridad en Concesiones Viales en Pcia.de Santa Fe I	1.665.909
Aumento de Capacidad en Concesiones Viales Pcia. Córdoba I	1.841.172
Seguridad en Corredores Viales I	5.893.719
Construcción pasarela peatonal RN5 Km74,18 Jauregui	61.400
Obras de Seguridad en Corredores Viales en Pcia. Bs.As.	115.760
Aumento de Capacidad en C.Viales en Pcia. de Salta I	1.182.787
Constr. Rotonda RN 16 Km. 157,15 Intersección RP 4 - Chaco	4.969.452
Constr. Bicisenda RN 12 Km. 1.023,87 Riachuelo - Corrientes	685.633
Obras Menores en Concesiones Viales	150.179
C.3°Tr.RN12 Km1370,03B-1594,400 Pcia de Misiones	6.032.821
Aumento de Capacidad en Corredores Viales-Pcia Mendoza I	7.620.550
Seguridad en Corredores Viales - Tucumán III	100.448
Construcción en RN 188 y RN 33 Santa Fe	318.211
Constr. en Autopista Richieri Buenos Aires	37.587
Mejora en Corredor Vial 29	8.949.209
Autovía RN226-RP 51 Av. Carlos Pellegrini Olavarría Bs As	6.509.190
Obras de Protección contra Erosión en Corredores Viales	2.579.000
Obras de Seguridad Vial en Pcia. de Entre Ríos	2.112.416
Mejora Inter. RN188 y RN33 G. Villegas - Pcia de Bs As	5.175.735
Obras de Seguridad Vial en Pcia. de Bs As III	1.552.728
Ruta Nacional 5 - Chivilcoy- Provincia de Buenos Aires	46.935
Elaboración Proyecto Ribereña	9.000.000
Ruta Nacional N° 36 Tramo - Río IV	19.166.863
Pavimentación Urbana y Repavimentación RN N° 22 Río Negro	503.709
Construcción de rotonda RN N° 38 Km 120,20 Acceso a Cruz del Eje	8.158.318
Inters Rotac RN N° 205 y Acceso a Roque Pérez, Pcia Bs As	1.000.833
<b>PROGRAMA: 38 INFRAESTRUCTURA EN AREAS URBANAS</b>	
Pavimentación 30 cuadras Magdalena-Provincia de Buenos Aires	131.103
Vinc. y remodel. RP 36 - Rot. Gutiérrez y RP 2 Fcio. Var Bs.As	3.596.835
Mejoras en Pcia. de Entre Ríos I	154.407
Repavimentación e Iluminación Camino al Centro Atómico Ezeiza	71.553
RP25 - Tramo:Pilar - Acc. Oeste - Pcia de Buenos Aires	34.573
Acceso a Wheelwright RP9s Provincia de Santa Fe	1.767.714
Vinc. Acc. Pto. Yerua RN14 Km 242,36 Pcia. de Entre Ríos	892.406
Autovía 201 entre Ruta Provincial N° 4 y Calle General Hornos, Partido de 3 de Febrero	24.815.636
Autovía RP N° 215 tramo RP 29 Brandsen - RP N° 6 La Plata - Brandsen	16.726.200





Mejoras en areas no concesionadas Prov. Bs As	4,354,333
Acc. a Ciudad Ezeiza. Constr. Doble Calzada RN 205, Pcia. Bs. As.	73,580
Pavimentación RP Nº 20. RP Nº 11 (Magdalena) - RP Nº 36 (Vieytes). Magdalena - Provincia de Buenos Aires	7,488,395
Obras de Seguridad en los Partidos de Berazategui, Florencio Varela y La Plata	3,403,970
Distribuidor Las Flores. Autopista Buenos Aires - La Plata, Km. 14 Vinculación sentido La Plata	12,941,323
Caminos Acceso Central Nuclear Atucha	22,972,169
<b>PROGRAMA: 39 OBRAS DE MEJORAS EN CORREDORES VIALES NACIONALES</b>	
Obras Mejorativas en CV2 - Año II - I Etapa	3,028,340
Corredor Vial 3	5,168,580
Obras Mejorativas en Corredor Vial 5 - Año II - I Etapa	4,160,572
Inspecciones de Obras Mejorativas	100,000
Obra de Mejora en C. Vial 3 Año II - II Etapa	13,640,700
<b>PROGRAMA: 40 OBRAS EN CORREDORES VIALES</b>	
<b>SUBPROGRAMA 1: OBRAS DE INFRAESTRUCTURA Y SEGURIDAD EN CORREDOR VIAL I</b>	
Obras de Seguridad en Corredor Vial I	17,877,468
Obras de Refuerzo en Infraestructura Corredor Vial I	37,354,989
<b>SUBPROGRAMA 2: OBRAS DE INFRAESTRUCTURA Y SEGURIDAD EN CORREDOR VIAL II</b>	
Obras de Seguridad en Corredor Vial II	4,906,912
Obras de Refuerzo en Infraestructura Corredor Vial II	42,439,188
<b>SUBPROGRAMA 3: OBRAS DE INFRAESTRUCTURA Y SEGURIDAD EN CORREDOR VIAL III</b>	
Obras de Seguridad en Corredor Vial III	21,545,798
Obras de Refuerzo en Infraestructura Corredor Vial III	42,663,423
<b>SUBPROGRAMA 4: OBRAS DE INFRAESTRUCTURA Y SEGURIDAD EN CORREDOR VIAL IV</b>	
Obras de Seguridad en Corredor Vial IV	40,860,693
Obras de Refuerzo en Infraestructura Corredor Vial IV	41,808,390
<b>SUBPROGRAMA 5: OBRAS DE INFRAESTRUCTURA Y SEGURIDAD EN CORREDOR VIAL V</b>	
Obras de Seguridad en Corredor Vial V	9,204,960
Obras de Refuerzo en Infraestructura Corredor Vial V	69,831,377
<b>SUBPROGRAMA 6: OBRAS DE INFRAESTRUCTURA Y SEGURIDAD EN CORREDOR VIAL VI</b>	
Obras de Seguridad en Corredor Vial VI	22,388,198
Obras de Refuerzo en Infraestructura Corredor Vial VI	19,881,646
<b>SUBPROGRAMA 7: OBRAS DE INFRAESTRUCTURA Y SEGURIDAD EN CORREDOR VIAL VII</b>	
Obras de Seguridad en Corredor Vial VII	2,235,279
Obras de Refuerzo en Infraestructura Corredor Vial VII	33,832,994
<b>SUBPROGRAMA 8: OBRAS DE INFRAESTRUCTURA Y SEGURIDAD EN CORREDOR VIAL VIII</b>	
Obras de Seguridad en Corredor Vial VIII	22,672,850
Obras de Refuerzo en Infraestructura Corredor Vial VIII	28,900,635
<b>SUBPROGRAMA 9: OBRAS MEJORATIVAS EN INICIATIVAS VIALES PRIVADAS</b>	
Obras Mejorativas en Iniciativas Viales Privadas (Etapa I)	3,447,000
<b>ORGANISMO: 613 ENTE NACIONAL DE OBRAS HIDRICAS DE SANEAMIENTO</b>	
<b>PROGRAMA: 20 ASISTENCIA TECNICO - FINANCIERA PARA SANEAMIENTO</b>	
<b>SUBPROGRAMA 1: DESARROLLO DE INFRAESTRUCTURA DE AGUA POTABLE Y SANEAMIENTO</b>	
Construcción Planta Depuradora Cloacal Hurlingham - Morón - Ituzaingó - Buenos Aires	215,000
Planta Potabilizadora, Ampliación y Optimización y Sistemas de Captación - Paraná - Entre Ríos	60,000
Construcción Emisario Sub Marino Mar Del Plata - Buenos Aires	52,500,000
Colectores Cloacales y Estaciones Elevadoras Moreno - Buenos Aires	5,281,256
Colectores Cloacales y Estaciones Elevadoras Merlo - Buenos Aires	1,305,000
Construcción de Planta de Tratamiento de Líquidos Cloacales - Chascomús - Buenos Aires	1,165,000
Construcción de Acueducto Etruria - Laboulaye - Córdoba	1,150,000
Optimización Y Rehabilitación Planta Tratamiento - Córdoba Capital	643,674
Optimización de Sistema de Distribución y Provisión de Agua Potable - Formosa	1,290,000
Optimización Sistema Desagües Cloacales Eduardo Castex - La Pampa	175,000
Sistema de Provisión de Agua Potable Puerto Iguazú - Misiones	6,172,689
Construcción de Planta y Acueducto Villa Regina - Río Negro	100,000
Construcción Planta Depuradora y Redes Cloacales - General Mosconi - Salta	50,000
Planta Tratamiento Desagües Cloacales y Colectores Cloacales Primarios Rawson - San Juan	95,000
Construcción Acueducto Centro Oeste Santa Fe	210,000
Remodelación Planta Depuradora Sur y Cañerías Colectoras Tandil - Buenos Aires	135,000
Construcción Subacueducto Erp N4 Sistema Barrio Ciudadela Comodoro Rivadavia - Chubut	1,000,000
Construcción del Colector Cloacal Oeste - Tramo II San Isidro (Aysa) - Buenos Aires	1,630,742
Optimización Sistema Agua Potable y Sistema de Desagües Cloacales Andalgala - Catamarca	1,297,000
Optimización Sistema De Agua Potable - El Cadillal - Tucumán	5,750,000
Construcción de Sistema Cloacal - Luján - Buenos Aires	25,100,000
Sistema de Provisión de Agua Potable Pirané - Formosa	18,620,000
Construcción de Acueducto Sur - Salta Capital (1º Etapa)	120,000
Construcción de Sistema Cloacal - San Martín de Los Andes - Neuquén	6,130,000
Construcción de Acueducto Sur 2º Etapa - Salta	15,000,000
Sistema de Provisión de Agua Potable Gualeguaychú - Entre Ríos	1,120,000

M.E. y F.P.

592

Sistema Integral de Desagües Cloacales - Gran San Juan	27,000,000
Construcción del Sistema de Efluentes Cloacales - Campana - Buenos Aires	21,140,000
Construcción Planta Tratamiento de Líquidos Cloacales Miramar - Buenos Aires	1,178,000
Sistema de Desagües Cloacales - Gran Tucumán	18,378,000
Construcción de Sistema Integral Cloacal - Córdoba	20,500,000
Construcción de Acueducto Comodoro Rivadavia - Rada Tilly - Chubut	185,000
Construcción de Sistema de Agua Potable - Concepción del Uruguay - Entre Ríos	23,660,000
Coletores Cloacales y Estaciones Elevadoras Rosario Oeste - Funes - Santa Fe	6,200,000
<b>SUBPROGRAMA 2: DESARROLLO DE INFRAESTRUCTURA DE AGUA POTABLE</b>	
Construcción Sistema de Agua Potable - Bahía Blanca - Buenos Aires	6,000,000
Construcción del Sistema de Agua Potable - Escobar - Buenos Aires	3,500,000
Sistema de Provisión de Agua Potable - Cañuelas - Buenos Aires	500,000
Construcción de Sistema de Agua Potable - Clorinda - Formosa	1,000,000
Construcción del Sistema de Agua Potable - General Rodríguez - Buenos Aires	1,000,000
Construcción de Sistema de Agua Potable - José C. Paz - Buenos Aires	2,000,000
Optimización y Ampliación Sistema Agua Potable - San Miguel de Tucumán	2,500,000
Construcción del Sistema de Agua Potable - Malvinas Argentinas - Buenos Aires	2,000,000
Construcción de Sistema de Agua Potable - Marcos Paz - Buenos Aires	1,500,000
Construcción de Sistema de Agua Potable - Presidente Perón - Buenos Aires	2,000,000
Repotenciación Acueducto - Roque Sáenz Peña - Chaco	6,500,000
Sistema de Provisión de Agua Potable - San Nicolás - Buenos Aires	565,000
Construcción de Sistema de Agua Potable - Neuquén	4,500,000
Construcción del Sistema de Agua Potable - Gran Resistencia - Chaco	3,500,000
Construcción de Toma Única - Puerto Madryn - Trelew - Chubut	2,000,000
Construcción de Sistema de Agua Potable - Mar del Plata - Buenos Aires	2,500,000
Construcción de Sistema de Agua Potable - Chamental - La Rioja	3,500,000
Construcción de Sistema de Agua Potable - Chilecito - La Rioja	2,000,000
Sistema de Abastecimiento y Distribución de Agua Potable - Gran Mendoza	2,500,000
Construcción de Acueducto - Sierra Grande - Río Negro	5,000,000
Sistema de Agua Potable - Reconquista - Santa Fe	500,000
Optimización y Ampliación Sistema Agua Potable Gran Rosario - Santa Fe	500,000
Construcción Planta Potabilizadora Gran Rosario - Santa Fe	1,000,000
Sistema de Agua Potable - Venado Tuerto - Santa Fe	1,500,000
Construcción del Sistema de Agua Potable - Gran Santiago del Estero	3,000,000
Construcción de Acueducto Lomas del Tafi - Tucumán	5,500,000
Sistema de Agua Potable Ushuaia - Tierra del Fuego	6,000,000
Construcción de Acueducto Sarmiento - Comodoro Rivadavia (Lago Muster) - Chubut	2,500,000
Ampliación y Rehabilitación Sistema de Agua Potable - Río Gallegos - Santa Cruz	4,000,000
Construcción de Acueducto Norte - Las Heras - Pico Truncado - Puerto Deseado - Caleta Olivia	10,500,000
Sistema de Provisión de Agua Potable - Gualeguaychú (2º Etapa) - Entre Ríos	3,500,000
Construcción del Sistema de Agua Potable - La Plata - Buenos Aires	3,000,000
Optimización y Ampliación Sistema Agua Potable - San Salvador de Jujuy	4,500,000
<b>SUBPROGRAMA 3: DESARROLLO DE INFRAESTRUCTURA CLOACAL</b>	
Construcción de Sistema de Desagües Cloacales - Cuenca Media Lago San Roque - Córdoba	6,000,000
Construcción del Sistema Cloacal - Bahía Blanca - Buenos Aires	2,000,000
Ampliación del Sistema de Desagües Cloacales - Cañuelas - Buenos Aires	500,000
Construcción de Sistema de Desagües Cloacales - Pinamar - Buenos Aires	3,000,000
Construcción de Sistema de Desagües Cloacales - Formosa	4,500,000
Tratamiento de Desagües Cloacales - Ensenada - Buenos Aires	500,000
Construcción del Sistema Cloacal - Escobar - Buenos Aires	3,000,000
Construcción de Desagües Cloacales - General Rodríguez - Buenos Aires	1,000,000
Construcción del Sistema de Desagües Cloacales - José C. Paz - Buenos Aires	2,500,000
Construcción del Sistema Cloacal de Comodoro Rivadavia - Chubut	500,000
Construcción de Desagües Cloacales - Las Heras - Buenos Aires	1,000,000
Construcción de Desagües Cloacales - Malvinas Argentinas - Buenos Aires	2,500,000
Construcción de Desagües Cloacales - Marcos Paz - Buenos Aires	2,000,000
Construcción del Sistema Cloacal - Pilar - Buenos Aires	500,000
Construcción de Desagües Cloacales - Presidente Perón - Buenos Aires	2,000,000
Construcción de Sistema de Desagües Cloacales - Roque Saenz Peña - Chaco	3,000,000
Sistema de Desagües Cloacales - San Nicolás - Buenos Aires	1,500,000
Construcción de Sistema de Desagües Cloacales - El Dorado - Misiones	4,500,000
Construcción de Sistema de Desagües Cloacales - Gran Mendoza	3,000,000
Construcción de Sistema de Desagües Cloacales - La Rioja	3,000,000
Construcción Sistema de Desagües Cloacales - Tartagal - Salta	500,000
Sistema de Tratamiento de Efluentes Cloacales - Zárate - Buenos Aires	500,000
Sistema Desagües Cloacales - San Fernando del Valle de Catamarca	500,000
Construcción de Colectores Cloacales - Córdoba	500,000
Construcción de Sistema Cloacal - Dean Funes - Córdoba	500,000
Construcción de Sistema Integral Cloacal - San Francisco Córdoba	500,000

ME. y F.P.  
592



Ampliación Sistema Cloacal - Villa Carlos Paz - Córdoba	500,000
Construcción de Sistema Cloacal - Villa Dolores - Córdoba	2,000,000
Sistema de Desagües Cloacales - Corrientes	500,000
Sistema de Desagües Cloacales - Goya - Corrientes	3,000,000
Construcción de Sistema Cloacal - Paso de la Patria - Corrientes	4,000,000
Construcción del Sistema de Desagües Cloacales - Gran Resistencia - Chaco	5,500,000
Optimización Sistema De Desagües Cloacales - Malargüe - Mendoza	4,203,639
Ampliación Sistema Cloacal - Puerto Madryn - Chubut	500,000
Sistema de Desagües Cloacales - Concordia - Entre Ríos	500,000
Construcción Sistema de Desagües Cloacales - Chamental - La Rioja	2,000,000
Construcción de Sistema de Desagües Cloacales - Chilecito - La Rioja	2,500,000
Construcción de Sistema de Desagües Cloacales - San Rafael - Mendoza	500,000
Construcción de Sistema de Desagües Cloacales - Oberá - Misiones	500,000
Construcción de Red Cloacal - Puerto Iguazú - Misiones	2,000,000
Construcción de Desagües Cloacales - Villa La Angostura - Neuquén	5,000,000
Optimización Sistema De Desagües Cloacales - Cipolletti - Río Negro	4,000,000
Sistema De Desagües Cloacales - General Roca - Río Negro	500,000
Sistema Integral De Desagües Cloacales - San Carlos de Bariloche - Río Negro	3,000,000
Sistema de desagües Cloacales - Rafaela - Santa Fe	500,000
Optimización Sistema de desagües Cloacales - Santa Fe	4,500,000
Sistema de Desagües Cloacales - Venado Tuerto - Santa Fe	500,000
Construcción De Planta Depuradora En Trelew (Laguna Negra) - Chubut	6,000,000
Construcción de Desagües Cloacales - Concepción - Tucumán	3,000,000
Construcción de Desagües Cloacales - Famaillá - Tucumán	4,000,000
Construcción de Desagües Cloacales - Chacra XIII - Río Grande - Tierra del Fuego	2,000,000
Construcción de Desagües Cloacales - Ushuaia - Tierra del Fuego	1,500,000
Construcción de Tratamiento Integral Desagües Cloacales - Santiago del Estero	4,500,000
Construcción Planta Depuradora - Puerto Santa Cruz	2,000,000
Construcción de Sistema Cloacal - La Plata - Buenos Aires	4,000,000
Construcción Sistema de Desagües Cloacales - San Salvador de Jujuy	3,500,000
Construcción Sistema de Desagües Cloacales - San Pedro - Jujuy	1,000,000
Construcción de Sistema de Saneamiento Integral - La Paz - Entre Ríos	5,000,000

ORGANISMO: 624 SERVICIO GEOLOGICO MINERO ARGENTINO

PROGRAMA: 1 ACTIVIDADES CENTRALES

Constr. Edif. Sede del Servicio Geológico Minero Argentino	257,500
Construcción Edificio Sede IGRM - Etapa II	424,000

PROGRAMA: 19 PRODUCCION DE INFORMACION GEOLOGICA DE BASE

Relevamientos Geológicos Aéreos y Tradicionales	1,345,000
---	-----------

ORGANISMO: ENTE NACIONAL REGULADOR DEL GAS

PROGRAMA: 16 REGULACION DEL TRANSPORTE Y DISTRIBUCION DE GAS

Remodelación Agencia Mar del Plata	750,000
------------------------------------	---------

**TOTAL ADMINISTRACION CENTRAL:**

858,524,680

**TOTAL ORGANISMOS DESCENTRALIZADOS:**

8,493,103,655

**TOTAL INSTITUCIONES DE LA SEGURIDAD SOCIAL:**

0

**TOTAL JURISDICCION:**

9,351,628,335

522



**JURISDICCION: 70 MINISTERIO DE EDUCACION**


Importe en Pesos

ORGANISMO: 101 FUNDACION MIGUEL LILLO  
PROGRAMA: 16 INVESTIGACION DE LA FLORA, FAUNA Y GEA  
Construcción Anexo Centro Cultural Dr. Alberto Rougés

500.000

TOTAL ADMINISTRACION CENTRAL:  
TOTAL ORGANISMOS DESCENTRALIZADOS:  
TOTAL INSTITUCIONES DE LA SEGURIDAD SOCIAL:  
TOTAL JURISDICCION:

0  
500.000  
0  
500.000





JURISDICCION: 71 MINISTERIO DE CIENCIA, TECNOLOGIA E INNOVACION PRODUCTIVA

Importe en Pesos

336 SECRETARIA DE CIENCIA, TECNOLOGIA E INNOVACION PRODUCTIVA

PROGRAMA: 1 ACTIVIDADES CENTRALES

Remodelación y Ampliación Nueva Sede del Ministerio de Ciencia, Tecnología e Innovación Productiva

100,500,000

TOTAL ADMINISTRACION CENTRAL:

100,500,000

TOTAL ORGANISMOS DESCENTRALIZADOS:

0

TOTAL INSTITUCIONES DE LA SEGURIDAD SOCIAL:

0

TOTAL JURISDICCION:

100,500,000

R

M.E. y F.P.  
592





**JURISDICCION: 75 MINISTERIO DE TRABAJO, EMPLEO Y SEGURIDAD SOCIAL**

Importe en Pesos

**350 MINISTERIO DE TRABAJO, EMPLEO Y SEGURIDAD SOCIAL**

**PROGRAMA: 1 ACTIVIDADES CENTRALES**

Construcción de Pasajes de Estructura Metálica

300.000

Reparación Edificio Callao N° 114

5.000.000

**PROGRAMA: 22 REGULARIZACION DEL TRABAJO**

Construcción de Agencias Territoriales

4.804.100

**ORGANISMO: 850 ADMINISTRACION NACIONAL DE LA SEGURIDAD SOCIAL**

**PROGRAMA: 1 ACTIVIDADES CENTRALES**

Construcción Jardín Maternal

4.909.971

Construcción y Mejoras en UDAI Mar Del Plata (Etapa I)

871.178

Construcción y Mejoras en UDAI Mar Del Plata (Etapa II)

14.592.377

Construcción Plaza del Jubilado

1.830.976

Construcción de la Unidad de Atención Integral (UDAI) - Tandil

404.096

**TOTAL ADMINISTRACION CENTRAL:**

10.104.100

**TOTAL ORGANISMOS DESCENTRALIZADOS:**

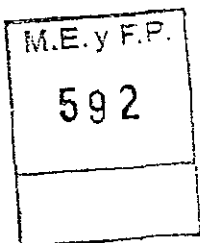
0

**TOTAL INSTITUCIONES DE LA SEGURIDAD SOCIAL:**

22.608.598

**TOTAL JURISDICCION:**

32.712.698






JURISDICCION: 80 MINISTERIO DE SALUD

Importe en Pesos

310 MINISTERIO DE SALUD	
PROGRAMA: 38 FUNCIONES ESENCIALES DE SALUD PUBLICA (BIRF 7412-AR)	
Construcción Laboratorio de Virología BSLIII en Instituto Maiztegui	5,722,357
Construcción y Remodelación Laboratorios de Bioseguridad (Etapa III)	16,602,640
Conducción y Administración	367,935
Organismos Descentralizados	
ORGANISMO: 903 HOSPITAL NACIONAL DR. BALDOMERO SOMMER	
PROGRAMA: 53 ATENCION A ENFERMOS	
Remodelación y Equipamiento de Pabellones	40,000
Remodelación y Ampliación del Pabellón N° 6 Hospital Nacional	800,000
Refuncionalización Pabellón 2. Unidad Terapia Intensiva	950,000
ORGANISMO: 906 ADM. NAC. DE LAB. E INST. DE SALUD DR. CARLOS G. MALBRAN	
PROGRAMA: 56 PREVENCIÓN, CONTROL E INVESTIGACIÓN DE PATOLOGÍAS EN SALUD	
Adecuación de Laboratorios	265,000
Construcción de Nuevos Laboratorios	660,000
Adecuación de Plantas de Producción	510,000
Construcción Plantas de Producción	1,150,000
Construcción Nuevos Edificios	280,000
Adecuación del Servicio de Higiene, Seguridad y Arquitectura	258,000
SUBPROGRAMA 1: DESARROLLO Y PRODUCCIÓN DE BIOLÓGICOS	
Remodelación Sector Áreas de Envasado y Liofilización	1,120,000
Remodelación del Edificio de Control de Calidad Microbiológico	776,000
ORGANISMO: 908 HOSPITAL NACIONAL DR. ALEJANDRO POSADAS	
PROGRAMA: 58 ATENCION SANITARIA PARA LA COMUNIDAD	
Refuncionalización de Áreas de Cuidados Críticos	13,560,000
Refuncionalización de Áreas de Internación y Servicios Asistenciales de Apoyo	2,200,000
Refuncionalización de Áreas Complementarias	704,000
Refuncionalización de Instalaciones Hospitalarias	200,000
ORGANISMO: 909 COLONIA NACIONAL MANUEL MONTES DE OCA	
PROGRAMA: 59 ATENCION DE PACIENTES	
Refacciones Generales Edilicias en la Colonia Montes de Oca	3,400,000
ORGANISMO: 910 INST. NAC. DE REHAB. PSICOF. DEL SUR DR. JUAN OTIMIO TESONE	
PROGRAMA: 60 ATENCION A DISCAPACITADOS PSICOFISICOS	
Ampliaciones Varias en el Instituto Nacional de Rehabilitación	98,000
Remodelación Cocina	1,001,000
TOTAL ADMINISTRACION CENTRAL:	22,692,932
TOTAL ORGANISMOS DESCENTRALIZADOS:	27,970,000
TOTAL INSTITUCIONES DE LA SEGURIDAD SOCIAL:	0
TOTAL JURISDICCION:	50,662,932



EMPRESAS Y SOCIEDADES DEL ESTADO

Importe en Miles  
de Pesos

TOTAL EMPRESAS Y SOCIEDADES DEL ESTADO

12.393.446

1. DISTRIBUCION DE PROYECTOS DE INVERSION

11.161.193

2. OTRAS INVERSIONES

1.232.253

Handwritten notes and a small table fragment:




**EMPRESAS Y SOCIEDADES DEL ESTADO**

Importe en Miles  
de Pesos

<b>1. DISTRIBUCION DE LOS PROYECTOS DE INVERSION</b>	<b>11,161,193</b>
<b>NUCLEOELECTRICA ARGENTINA S.A.</b>	<b>5,223,963</b>
Proyecto Extensión de Vida de la Central Nuclear Embalse	1,187,667
Proyecto Central Nuclear Atucha II	3,816,296
Proyecto de Extensión de Vida de Central Nuclear Atucha I y el Proyecto Cuarta Central	220,000
<b>AGUA Y SANEAMIENTOS ARGENTINOS S.A.</b>	<b>1,992,044</b>
Planta de Potabilización Paraná de las Palmas/Planta Berazategui y Obras de Mantenimiento y Mejora	1,367,044
Obras varias	625,000
<b>ADMINISTRADORA DE INFRAESTRUCTURAS FERROVIARIAS S.E.</b>	<b>726,151</b>
Recuperación del Ferrocarril Belgrano Cargas	536,626
Obras Varias	189,525
<b>EMPRESA ARGENTINA DE SOLUCIONES SATELITALES S.A.</b>	<b>3,219,035</b>
Sistema Argentino de Televisión Digital Terrestre (SATVD-T)	1,035,392
Proyectos Complementarios al Programa Argentina Conectada	1,263,813
Obras Varias	919,830

Handwritten marks and a stamp at the bottom left of the page.



**OTROS ENTES DEL SECTOR PUBLICO NACIONAL**

Importe en Miles  
de Pesos

**TOTAL OTROS ENTES DEL SECTOR PUBLICO NACIONAL**

**553.349**

**1. DISTRIBUCION DE PROYECTOS DE INVERSION**

**200.725**

**2. OTRAS INVERSIONES**

**352.624**

*R*

M.E. y F.P.  
592



**OTROS ENTES DEL SECTOR PUBLICO NACIONAL**

Importe en Miles  
de Pesos

**1. DISTRIBUCION DE LOS PROYECTOS DE INVERSION**

200.725

**ADMINISTRACION FEDERAL DE INGRESOS PUBLICOS**

Plan de Inversiones Edilicias

157.100

**INST. NAC. DE SERV. SOCIALES PARA JUBILADOS Y PENSIONADOS y OTRAS OBRAS SOCIALES**

Edificios e Instalaciones

400

Maquinaria y Equipos

40.245

Construcciones

2.980

R

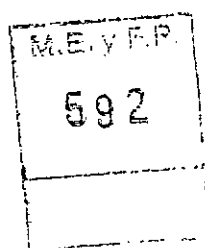
M.E. y F.P.  
592



## ANEXO 8

# EMPLEO POR JURISDICCION Y RÉGIMEN ESCALAFONARIO EN LA ADMINISTRACIÓN NACIONAL

1





**EMPLEO POR JURISDICCION Y REGIMEN ESCALAFONARIO  
ADMINISTRACION CENTRAL**

<b>SECTOR / ESCALAFON</b>	<b>CANTIDAD CARGOS</b>	<b>CANTIDAD HORAS</b>
<b>ADMINISTRACION CENTRAL</b>	<b>275.927</b>	<b>178.478</b>
<b><u>PODER LEGISLATIVO NACIONAL</u></b>	<b>10.836</b>	<b>0</b>
100 AUTORIDADES SUPERIORES	2	0
101 FUNCIONARIOS FUERA DE NIVEL	3	0
102 PERSONAL DEL CONGRESO DE LA NACION	10.453	0
115 PERSONAL DE LA DEFENSORIA DEL PUEBLO	251	0
116 PERSONAL DE LA PROCURACIÓN PENITENCIARIA	127	0
<b><u>PODER JUDICIAL DE LA NACION</u></b>	<b>23.075</b>	<b>0</b>
500 PERSONAL DEL PODER JUDICIAL	23.075	0
<b><u>MINISTERIO PUBLICO</u></b>	<b>6.078</b>	<b>0</b>
500 PERSONAL DEL PODER JUDICIAL	6.078	0
<b><u>PRESIDENCIA DE LA NACION</u></b>	<b>2.792</b>	<b>448</b>
<b>SECRETARIA GENERAL</b>	<b>845</b>	<b>0</b>
100 AUTORIDADES SUPERIORES DEL PODER EJECUTIVO NACIONAL	10	0
101 FUNCIONARIOS FUERA DE NIVEL	62	0
303 PERSONAL DEL SISTEMA NACIONAL DE EMPLEO PÚBLICO (SINEP)	773	0
<b>SECRETARIA LEGAL Y TECNICA PRES. NAC.</b>	<b>350</b>	<b>0</b>
100 AUTORIDADES SUPERIORES DEL PODER EJECUTIVO NACIONAL	3	0
101 FUNCIONARIOS FUERA DE NIVEL	1	0
303 PERSONAL DEL SISTEMA NACIONAL DE EMPLEO PÚBLICO (SINEP)	346	0
<b>SECRETARIA DE INTELIGENCIA</b>	<b>2</b>	<b>0</b>
100 AUTORIDADES SUPERIORES DEL PODER EJECUTIVO NACIONAL	2	0
<b>SECR. DE PROG. P/PREVENC. DE LA DROGADICC. Y LA LUCHA C/EL NARCOTR.</b>	<b>150</b>	<b>0</b>
100 AUTORIDADES SUPERIORES DEL PODER EJECUTIVO NACIONAL	3	0
101 FUNCIONARIOS FUERA DE NIVEL	1	0
303 PERSONAL DEL SISTEMA NACIONAL DE EMPLEO PÚBLICO (SINEP)	146	0
<b>SECRETARIA DE CULTURA</b>	<b>1.445</b>	<b>448</b>
100 AUTORIDADES SUPERIORES DEL PODER EJECUTIVO NACIONAL	4	0
101 FUNCIONARIOS FUERA DE NIVEL	65	0
221 PERSONAL DE ORQUESTAS, COROS Y BALLETS NACIONALES.	464	0
303 PERSONAL DEL SISTEMA NACIONAL DE EMPLEO PÚBLICO (SINEP)	909	0
700 PERSONAL DOCENTE	3	448
<b><u>JEFATURA DE GABINETE DE MINISTROS</u></b>	<b>1.464</b>	<b>30.000</b>
100 AUTORIDADES SUPERIORES DEL PODER EJECUTIVO NACIONAL	31	0
101 FUNCIONARIOS FUERA DE NIVEL	16	0
240 PERSONAL DE ADMINISTRADORES GUBERNAMENTALES	162	0
303 PERSONAL DEL SISTEMA NACIONAL DE EMPLEO PÚBLICO (SINEP)	1.251	0
600 PERSONAL DEL SERVICIO EXTERIOR	4	0
998 PERSONAL CONTRATADO	0	30.000
<b><u>MINISTERIO DEL INTERIOR</u></b>	<b>693</b>	<b>5.600</b>
100 AUTORIDADES SUPERIORES DEL PODER EJECUTIVO NACIONAL	10	0
101 FUNCIONARIOS FUERA DE NIVEL	3	0
303 PERSONAL DEL SISTEMA NACIONAL DE EMPLEO PÚBLICO (SINEP)	680	0
998 PERSONAL CONTRATADO	0	5.600
<b><u>MINISTERIO DE RELACIONES EXTERIORES. COM. INTERNAC. Y CULTO</u></b>	<b>2.525</b>	<b>0</b>





**EMPLEO POR JURISDICCION Y REGIMEN ESCALAFONARIO  
ADMINISTRACION CENTRAL**

SECTOR / ESCALAFON	CANTIDAD CARGOS	CANTIDAD HORAS
<b>ADMINISTRACION CENTRAL</b>	<b>275.927</b>	<b>178.478</b>
100 AUTORIDADES SUPERIORES DEL PODER EJECUTIVO NACIONAL	23	0
101 FUNCIONARIOS FUERA DE NIVEL	9	0
303 PERSONAL DEL SISTEMA NACIONAL DE EMPLEO PÚBLICO (SINEP)	1.287	0
323 PERSONAL DE LA AGENCIA NACIONAL DE DESARROLLO DE INVERSIONES	42	0
600 PERSONAL DEL SERVICIO EXTERIOR	1.077	0
904 PERSONAL DE LA DIRECCION NACIONAL DEL ANTARTICO	77	0
998 PERSONAL CONTRATADO	10	0
<b><u>MINISTERIO DE JUSTICIA Y DERECHOS HUMANOS</u></b>	<b>14.555</b>	<b>12.179</b>
MINISTERIO DE JUSTICIA Y DERECHOS HUMANOS	2.527	5.000
100 AUTORIDADES SUPERIORES DEL PODER EJECUTIVO NACIONAL	29	0
101 FUNCIONARIOS FUERA DE NIVEL	12	0
303 PERSONAL DEL SISTEMA NACIONAL DE EMPLEO PÚBLICO (SINEP)	2.486	0
998 PERSONAL CONTRATADO	0	5000
SERVICIO PENITENCIARIO FEDERAL	12.028	7.179
303 PERSONAL DEL SISTEMA NACIONAL DE EMPLEO PÚBLICO (SINEP)	22	0
703 PERSONAL DOCENTE SERVICIO PENITENCIARIO FEDERAL	0	4.263
802 PERSONAL DE SEGURIDAD Y DEFENSA DEL SERVICIO PENITENCIARIO FEDERAL	12.006	0
999 OTROS REGIMENES	0	2.916
<b><u>MINISTERIO DE SEGURIDAD</u></b>	<b>94.681</b>	<b>32.006</b>
MINISTERIO DE SEGURIDAD	200	0
100 AUTORIDADES SUPERIORES DEL PODER EJECUTIVO NACIONAL	7	0
101 FUNCIONARIOS FUERA DE NIVEL	6	0
303 PERSONAL DEL SISTEMA NACIONAL DE EMPLEO PÚBLICO (SINEP)	187	0
POLICIA FEDERAL ARGENTINA	41.626	9.872
100 AUTORIDADES SUPERIORES DEL PODER EJECUTIVO NACIONAL	2	0
101 FUNCIONARIOS FUERA DE NIVEL	10	0
801 PERSONAL DE SEGURIDAD Y DEFENSA DE LA POLICIA FEDERAL ARGENTINA	40.088	0
998 PERSONAL CONTRATADO	1.526	9.872
GENDARMERIA NACIONAL	30.383	12.864
201 PERSONAL CIVIL DE LAS FUERZAS ARMADAS	394	0
400 PERSONAL MILITAR DE LAS FUERZAS ARMADAS	45	0
700 PERSONAL DOCENTE	101	0
701 PERSONAL DOCENTE CIVIL DE LAS FUERZAS ARMADAS	28	12.864
803 PERSONAL DE SEGURIDAD Y DEFENSA DE LA GENDARMERIA NACIONAL	29.815	0
PREFECTURA NAVAL ARGENTINA	18.893	270
201 PERSONAL CIVIL DE LAS FUERZAS ARMADAS	248	0
700 PERSONAL DOCENTE	736	0
701 PERSONAL DOCENTE CIVIL DE LAS FUERZAS ARMADAS	0	270
800 PERSONAL DE SEGURIDAD Y DEFENSA DE LA PREFECTURA NAVAL ARGENTINA	17.909	0
POLICIA DE SEGURIDAD AEROPORTUARIA	3.579	9.000
101 FUNCIONARIOS FUERA DE NIVEL	1	0
213 PERSONAL CIVIL DE LA POLICIA DE SEGURIDAD AEROPORTUARIA	694	9000
806 PERSONAL POLICIAL DE LA POLICIA DE SEGURIDAD AEROPORTUARIA	2.884	0
<b><u>MINISTERIO DE DEFENSA</u></b>	<b>101.833</b>	<b>82.357</b>
MINISTERIO DE DEFENSA	1.264	429

592

B



**EMPLEO POR JURISDICCION Y REGIMEN ESCALAFONARIO  
ADMINISTRACION CENTRAL**

SECTOR / ESCALAFON	CANTIDAD CARGOS	CANTIDAD HORAS
<b>ADMINISTRACION CENTRAL</b>	<b>275.927</b>	<b>178.478</b>
100 AUTORIDADES SUPERIORES DEL PODER EJECUTIVO NACIONAL	9	0
101 FUNCIONARIOS FUERA DE NIVEL	48	0
201 PERSONAL CIVIL DE LAS FUERZAS ARMADAS	179	0
303 PERSONAL DEL SISTEMA NACIONAL DE EMPLEO PÚBLICO (SINEP)	618	0
600 PERSONAL DEL SERVICIO EXTERIOR	1	0
901 PERSONAL CIENTIFICO DE LAS FUERZAS ARMADAS	409	0
998 PERSONAL CONTRATADO	0	429
<b>ESTADO MAYOR GENERAL DEL EJERCITO</b>	<b>52.566</b>	<b>30.551</b>
201 PERSONAL CIVIL DE LAS FUERZAS ARMADAS	6.315	0
400 PERSONAL MILITAR DE LAS FUERZAS ARMADAS	45.551	0
701 PERSONAL DOCENTE CIVIL DE LAS FUERZAS ARMADAS	700	30.551
<b>ESTADO MAYOR GENERAL DE LA ARMADA</b>	<b>27.301</b>	<b>30.000</b>
101 FUNCIONARIOS FUERA DE NIVEL	2	0
201 PERSONAL CIVIL DE LAS FUERZAS ARMADAS	6.766	0
278 RESIDENTES MEDICOS	0	0
400 PERSONAL MILITAR DE LAS FUERZAS ARMADAS	20.016	0
701 PERSONAL DOCENTE CIVIL DE LAS FUERZAS ARMADAS	66	30.000
804 PERSONAL DE LA POLICIA DE ESTABLECIMIENTOS NAVALES	259	0
901 PERSONAL CIENTIFICO DE LAS FUERZAS ARMADAS	72	0
905 PERSONAL CONTRATADO SERV. TRANSPORTES NAVALES	120	0
906 PERSONAL TEMPORARIO DE LAS FF. AA.	0	0
999 OTROS REGIMENES	0	0
<b>ESTADO MAYOR GENERAL DE LA FUERZA AEREA</b>	<b>20.483</b>	<b>19.938</b>
201 PERSONAL CIVIL DE LAS FUERZAS ARMADAS	5.834	0
400 PERSONAL MILITAR DE LAS FUERZAS ARMADAS	14.621	0
701 PERSONAL DOCENTE CIVIL DE LAS FUERZAS ARMADAS	3	19.938
902 PERSONAL DEL CONSEJO NAC. DE INV.CIENTIFICAS Y TEC	25	0
<b>ESTADO MAYOR CONJUNTO DE LAS FUERZAS ARMADAS</b>	<b>219</b>	<b>1.439</b>
201 PERSONAL CIVIL DE LAS FUERZAS ARMADAS	213	0
701 PERSONAL DOCENTE CIVIL DE LAS FUERZAS ARMADAS	6	1.439
<b>MINISTERIO DE ECONOMIA Y FINANZAS PUBLICAS</b>	<b>3.227</b>	<b>11.708</b>
100 AUTORIDADES SUPERIORES DEL PODER EJECUTIVO NACIONAL	19	0
101 FUNCIONARIOS FUERA DE NIVEL	23	0
303 PERSONAL DEL SISTEMA NACIONAL DE EMPLEO PÚBLICO (SINEP)	3.181	0
600 PERSONAL DEL SERVICIO EXTERIOR	4	0
998 PERSONAL CONTRATADO	0	11.708
<b>MINISTERIO DE INDUSTRIA</b>	<b>364</b>	<b>0</b>
100 AUTORIDADES SUPERIORES DEL PODER EJECUTIVO NACIONAL	8	0
101 FUNCIONARIOS FUERA DE NIVEL	23	0
211 PERSONAL DE LA COM. NAC. DE COMERCIO EXTERIOR	51	0
303 PERSONAL DEL SISTEMA NACIONAL DE EMPLEO PÚBLICO (SINEP)	282	0
<b>MINISTERIO DE AGRICULTURA, GANADERIA Y PESCA</b>	<b>753</b>	<b>0</b>
100 AUTORIDADES SUPERIORES DEL PODER EJECUTIVO NACIONAL	13	0
303 PERSONAL DEL SISTEMA NACIONAL DE EMPLEO PÚBLICO (SINEP)	733	0
600 PERSONAL DEL SERVICIO EXTERIOR	7	0
<b>MINISTERIO DE TURISMO</b>	<b>429</b>	<b>0</b>
100 AUTORIDADES SUPERIORES DEL PODER EJECUTIVO NACIONAL	5	0
101 FUNCIONARIOS FUERA DE NIVEL	8	0
303 Personal del Sistema Nacional de Empleo Público (SINEP)	415	0

M.E. y F.P.

592

R



EMPLEO POR JURISDICCION Y REGIMEN ESCALAFONARIO  
ADMINISTRACION CENTRAL

SECTOR / ESCALAFON	CANTIDAD CARGOS	CANTIDAD HORAS
<b>ADMINISTRACION CENTRAL</b>	<b>275.927</b>	<b>178.478</b>
600 PERSONAL DEL SERVICIO EXTERIOR	1	0
<b><u>MINISTERIO DE PLANIFICACION FEDERAL, INVERSION PUBLICA Y SERVICIOS</u></b>	<b>2.208</b>	<b>1.000</b>
100 AUTORIDADES SUPERIORES DEL PODER EJECUTIVO NACIONAL	19	0
101 FUNCIONARIOS FUERA DE NIVEL	8	0
229 PERSONAL EMBARCADO DE CONS.PORTUARIAS Y VIAS NAVEG	547	0
283 PERSONAL DEL ENABIEF	205	0
303 PERSONAL DEL SISTEMA NACIONAL DE EMPLEO PÚBLICO (SINEP)	1.428	0
600 PERSONAL DEL SERVICIO EXTERIOR	1	0
998 PERSONAL CONTRATADO	0	1.000
<b><u>MINISTERIO DE EDUCACION</u></b>	<b>1.114</b>	<b>900</b>
100 AUTORIDADES SUPERIORES DEL PODER EJECUTIVO NACIONAL	7	0
101 FUNCIONARIOS FUERA DE NIVEL	5	0
121 PERSONAL DE TALLERES GRAFICOS	30	0
303 PERSONAL DEL SISTEMA NACIONAL DE EMPLEO PÚBLICO (SINEP)	1.069	0
600 PERSONAL DEL SERVICIO EXTERIOR	3	0
700 PERSONAL DOCENTE	0	900
<b><u>MINISTERIO DE CIENCIA, TECNOLOGIA E INNOVACION PRODUCTIVA</u></b>	<b>546</b>	<b>0</b>
100 AUTORIDADES SUPERIORES DEL PODER EJECUTIVO NACIONAL	9	0
101 FUNCIONARIOS FUERA DE NIVEL	3	0
303 PERSONAL DEL SISTEMA NACIONAL DE EMPLEO PÚBLICO (SINEP)	534	0
<b><u>MINISTERIO DE TRABAJO EMPLEO Y SEGURIDAD SOCIAL</u></b>	<b>2.650</b>	<b>480</b>
100 AUTORIDADES SUPERIORES DEL PODER EJECUTIVO NACIONAL	11	0
101 FUNCIONARIOS FUERA DE NIVEL	2	0
303 PERSONAL DEL SISTEMA NACIONAL DE EMPLEO PÚBLICO (SINEP)	2.637	0
998 PERSONAL CONTRATADO	0	480
<b><u>MINISTERIO DE SALUD</u></b>	<b>4.272</b>	<b>1.800</b>
100 AUTORIDADES SUPERIORES DEL PODER EJECUTIVO NACIONAL	11	0
101 FUNCIONARIOS FUERA DE NIVEL	20	0
278 RESIDENTES MEDICOS	2.443	0
303 PERSONAL DEL SISTEMA NACIONAL DE EMPLEO PÚBLICO (SINEP)	1.798	0
700 PERSONAL DOCENTE	0	1.800
<b><u>MINISTERIO DE DESARROLLO SOCIAL</u></b>	<b>1.832</b>	<b>0</b>
100 AUTORIDADES SUPERIORES DEL PODER EJECUTIVO NACIONAL	26	0
101 FUNCIONARIOS FUERA DE NIVEL	5	0
233 PERSONAL DEL MINISTERIO DE SALUD Y ACCION SOCIAL	1	0
250 PERSONAL CONVENCIONADO - ANSES	1	0
303 PERSONAL DEL SISTEMA NACIONAL DE EMPLEO PÚBLICO (SINEP)	1.599	0
802 PERSONAL DE SEGURIDAD Y DEFENSA DEL SERVICIO PENITENCIARIO FEDERAL	200	0

M.E. y F.P.

592



**EMPLEO POR JURISDICCION Y REGIMEN ESCALAFONARIO  
ORGANISMOS DESCENTRALIZADOS**

SECTOR / ESCALAFON	CANTIDAD CARGOS	CANTIDAD HORAS
<b>ENTIDADES DESCENTRALIZADAS</b>	<b>44.238</b>	<b>47.758</b>
<b><u>PODER LEGISLATIVO NACIONAL</u></b>	<b>895</b>	<b>0</b>
<b>AUDITORIA GENERAL DE LA NACION</b>	895	0
100 AUTORIDADES SUPERIORES DEL PODER EJECUTIVO NACIONAL	7	0
110 AUDITORIA GENERAL DE LA NACION	888	0
<b><u>PRESIDENCIA DE LA NACION</u></b>	<b>1.263</b>	<b>6.122</b>
<b>SINDICATURA GENERAL DE LA NACION</b>	470	6.048
100 AUTORIDADES SUPERIORES DEL PODER EJECUTIVO NACIONAL	4	0
320 SINDICATURA GENERAL DE LA NACION	466	0
998 PERSONAL CONTRATADO	0	6.048
<b>AUTORIDAD REGULATORIA NUCLEAR</b>	242	0
100 AUTORIDADES SUPERIORES DEL PODER EJECUTIVO NACIONAL	4	0
899 PERSONAL DE LA AUTORIDAD REGULATORIA NUCLEAR	238	0
<b>TEATRO NACIONAL CERVANTES</b>	102	0
100 AUTORIDADES SUPERIORES DEL PODER EJECUTIVO NACIONAL	2	0
101 FUNCIONARIOS FUERA DE NIVEL	1	0
303 PERSONAL DEL SISTEMA NACIONAL DE EMPLEO PÚBLICO (SINEP)	99	0
<b>BIBLIOTECA NACIONAL</b>	201	74
100 AUTORIDADES SUPERIORES DEL PODER EJECUTIVO NACIONAL	2	0
101 FUNCIONARIOS FUERA DE NIVEL	1	0
303 PERSONAL DEL SISTEMA NACIONAL DE EMPLEO PÚBLICO (SINEP)	193	0
700 PERSONAL DOCENTE	5	74
<b>INSTITUTO NACIONAL DEL TEATRO</b>	156	0
100 AUTORIDADES SUPERIORES DEL PODER EJECUTIVO NACIONAL	1	0
101 FUNCIONARIOS FUERA DE NIVEL	31	0
303 PERSONAL DEL SISTEMA NACIONAL DE EMPLEO PÚBLICO (SINEP)	124	0
<b>FONDO NACIONAL DE LAS ARTES</b>	92	0
100 AUTORIDADES SUPERIORES DEL PODER EJECUTIVO NACIONAL	13	0
101 FUNCIONARIOS FUERA DE NIVEL	4	0
303 PERSONAL DEL SISTEMA NACIONAL DE EMPLEO PÚBLICO (SINEP)	75	0
<b><u>JEFATURA DE GABINETE DE MINISTROS</u></b>	<b>331</b>	<b>1.250</b>
<b>AUTORIDAD FEDERAL DE SERVICIOS DE COMUNICACIÓN AUDIOVISUAL</b>	331	1.250
100 AUTORIDADES SUPERIORES DEL PODER EJECUTIVO NACIONAL	7	0
101 FUNCIONARIOS FUERA DE NIVEL	1	0
303 PERSONAL DEL SISTEMA NACIONAL DE EMPLEO PÚBLICO (SINEP)	309	0
700 PERSONAL DOCENTE	14	1.250
<b><u>MINISTERIO DEL INTERIOR</u></b>	<b>3.430</b>	<b>0</b>
<b>REGISTRO NACIONAL DE LAS PERSONAS</b>	785	0
100 AUTORIDADES SUPERIORES DEL PODER EJECUTIVO NACIONAL	2	0
101 FUNCIONARIOS FUERA DE NIVEL	1	0
303 PERSONAL DEL SISTEMA NACIONAL DE EMPLEO PÚBLICO (SINEP)	782	0
<b>DIRECCION NACIONAL DE MIGRACIONES</b>	1.985	0
100 AUTORIDADES SUPERIORES DEL PODER EJECUTIVO NACIONAL	2	0
101 FUNCIONARIOS FUERA DE NIVEL	1	0

ME y FP  
592



**EMPLEO POR JURISDICCION Y REGIMEN ESCALAFONARIO  
ORGANISMOS DESCENTRALIZADOS**

SECTOR / ESCALAFON	CANTIDAD CARGOS	CANTIDAD HORAS
<b>ENTIDADES DESCENTRALIZADAS</b>	<b>44.238</b>	<b>47.758</b>
303 PERSONAL DEL SISTEMA NACIONAL DE EMPLEO PÚBLICO (SINEP)	1.982	0
<b>AGENCIA NACIONAL DE SEGURIDAD VIAL</b>	<b>660</b>	<b>0</b>
100 AUTORIDADES SUPERIORES DEL PODER EJECUTIVO NACIONAL	2	0
101 FUNCIONARIOS FUERA DE NIVEL	1	0
303 PERSONAL DEL SISTEMA NACIONAL DE EMPLEO PÚBLICO (SINEP)	657	0
<b><u>MINISTERIO DE RELAC. EXTERIORES, COMERCIO INTERNAC. Y CULTO</u></b>	<b>161</b>	<b>0</b>
<b>COMISION NACIONAL DE ACTIVIDADES ESPACIALES</b>	<b>161</b>	<b>0</b>
101 FUNCIONARIOS FUERA DE NIVEL	9	0
310 PERSONAL DE LA COMISION NAC. DE ACTIV. ESPACIALES	152	0
<b><u>MINISTERIO DE JUSTICIA Y DERECHOS HUMANOS</u></b>	<b>249</b>	<b>0</b>
<b>INSTITUTO NACIONAL CONTRA LA DISCRIMINACION, LA XENOFOBIA Y EL RACISMO</b>	<b>249</b>	<b>0</b>
100 AUTORIDADES SUPERIORES DEL PODER EJECUTIVO NACIONAL	2	0
101 FUNCIONARIOS FUERA DE NIVEL	1	0
303 PERSONAL DEL SISTEMA NACIONAL DE EMPLEO PÚBLICO (SINEP)	246	0
<b><u>MINISTERIO DE DEFENSA</u></b>	<b>794</b>	<b>239</b>
<b>INSTITUTO GEOGRAFICO NACIONAL</b>	<b>235</b>	<b>0</b>
100 AUTORIDADES SUPERIORES DEL PODER EJECUTIVO NACIONAL	1	0
201 PERSONAL CIVIL DE LAS FUERZAS ARMADAS	234	0
<b>SÉRVICIO METEOROLOGICO NACIONAL</b>	<b>559</b>	<b>239</b>
100 AUTORIDADES SUPERIORES DEL PODER EJECUTIVO NACIONAL	1	0
101 FUNCIONARIOS FUERA DE NIVEL	6	0
201 PERSONAL CIVIL DE LAS FUERZAS ARMADAS	545	0
701 PERSONAL DOCENTE CIVIL DE LAS FUERZAS ARMADAS	0	239
902 PERSONAL DEL CONSEJO NAC. DE INV. CIENTIFICAS Y TEC	7	0
<b><u>MINISTERIO DE ECONOMIA Y FINANZAS PUBLICAS</u></b>	<b>596</b>	<b>0</b>
<b>COMISION NACIONAL DE VALORES</b>	<b>188</b>	<b>0</b>
100 AUTORIDADES SUPERIORES DEL PODER EJECUTIVO NACIONAL	5	0
101 FUNCIONARIOS FUERA DE NIVEL	1	0
215 PERSONAL DE LA COMISION NACIONAL DE VALORES	182	0
<b>SUPERINTENDENCIA DE SEGUROS DE LA NACION</b>	<b>272</b>	<b>0</b>
100 AUTORIDADES SUPERIORES DEL PODER EJECUTIVO NACIONAL	2	0
101 FUNCIONARIOS FUERA DE NIVEL	1	0
303 PERSONAL DEL SISTEMA NACIONAL DE EMPLEO PÚBLICO (SINEP)	269	0
<b>TRIBUNAL FISCAL DE LA NACION</b>	<b>136</b>	<b>0</b>
100 AUTORIDADES SUPERIORES DEL PODER EJECUTIVO NACIONAL	1	0
101 FUNCIONARIOS FUERA DE NIVEL	21	0
303 PERSONAL DEL SISTEMA NACIONAL DE EMPLEO PÚBLICO (SINEP)	114	0
<b><u>MINISTERIO DE INDUSTRIA</u></b>	<b>1.185</b>	<b>0</b>
<b>INSTITUTO NACIONAL DE TECNOLOGIA INDUSTRIAL</b>	<b>895</b>	<b>0</b>
100 AUTORIDADES SUPERIORES DEL PODER EJECUTIVO NACIONAL	3	0
101 FUNCIONARIOS FUERA DE NIVEL	10	0
208 PERSONAL DEL INSTITUTO NACIONAL DE TECNOLOGIA INDUSTRIAL	882	0

582



**EMPLEO POR JURISDICCION Y REGIMEN ESCALAFONARIO  
ORGANISMOS DESCENTRALIZADOS**

SECTOR / ESCALAFON	CANTIDAD CARGOS	CANTIDAD HORAS
<b>ENTIDADES DESCENTRALIZADAS</b>	<b>44.238</b>	<b>47.758</b>
<b>INSTITUTO NACIONAL DE LA PROPIEDAD INDUSTRIAL</b>	290	0
100 AUTORIDADES SUPERIORES DEL PODER EJECUTIVO NACIONAL	2	0
101 FUNCIONARIOS FUERA DE NIVEL	3	0
298 PERSONAL DEL INSTITUTO NAC. DE LA PROPIEDAD INDUSTRIAL	285	0
<b><u>MINISTERIO DE AGRICULTURA, GANADERIA Y PESCA</u></b>	<b>10.930</b>	<b>990</b>
<b>INSTITUTO NACIONAL DE TECNOLOGIA AGROPECUARIA</b>	6.933	990
101 FUNCIONARIOS FUERA DE NIVEL	11	0
207 PERSONAL DEL INSTITUTO NACIONAL DE TECNOLOGIA AGROPECUARIA	6.922	990
<b>INSTITUTO NACIONAL DE INVESTIGACION Y DESARROLLO PESQUERO</b>	255	0
100 AUTORIDADES SUPERIORES DEL PODER EJECUTIVO NACIONAL	1	0
101 FUNCIONARIOS FUERA DE NIVEL	1	0
232 PERSONAL EMBARCADO DEL INIDEP	74	0
303 PERSONAL DEL SISTEMA NACIONAL DE EMPLEO PÚBLICO (SINEP)	179	0
<b>INSTITUTO NACIONAL DE VITIVINICULTURA</b>	456	0
101 FUNCIONARIOS FUERA DE NIVEL	3	0
303 PERSONAL DEL SISTEMA NACIONAL DE EMPLEO PÚBLICO (SINEP)	453	0
<b>OFICINA NACIONAL DE CONTROL COMERCIAL AGROPECUARIO</b>	521	0
100 AUTORIDADES SUPERIORES DEL PODER EJECUTIVO NACIONAL	2	0
101 FUNCIONARIOS FUERA DE NIVEL	1	0
303 PERSONAL DEL SISTEMA NACIONAL DE EMPLEO PÚBLICO (SINEP)	518	0
<b>INSTITUTO NACIONAL DE SEMILLAS</b>	85	0
100 AUTORIDADES SUPERIORES DEL PODER EJECUTIVO NACIONAL	2	0
101 FUNCIONARIOS FUERA DE NIVEL	9	0
303 PERSONAL DEL SISTEMA NACIONAL DE EMPLEO PÚBLICO (SINEP)	74	0
<b>SERVICIO NACIONAL DE SANIDAD Y CALIDAD AGROALIMENTARIA</b>	2.680	0
101 FUNCIONARIOS FUERA DE NIVEL	3	0
305 PERSONAL DEL SERVICIO NACIONAL DE SANIDAD Y CALIDAD AGROALIMENTARIA	2.677	0
<b><u>MINISTERIO DE TURISMO</u></b>	<b>1.650</b>	<b>0</b>
<b>ADMINISTRACION DE PARQUES NACIONALES</b>	1.618	0
100 AUTORIDADES SUPERIORES DEL PODER EJECUTIVO NACIONAL	6	0
101 FUNCIONARIOS FUERA DE NIVEL	1	0
226 PERSONAL DE GUARDAPARQUES	944	0
303 PERSONAL DEL SISTEMA NACIONAL DE EMPLEO PÚBLICO (SINEP)	667	0
<b>INSTITUTO NACIONAL DE PROMOCION TURISTICA</b>	32	0
225 PERSONAL DEL INPROTUR	32	0
<b><u>MINISTERIO DE PLANIFICACION FEDERAL, INVERSION PUBLICA Y SERVICIOS</u></b>	<b>8.964</b>	<b>1.857</b>
<b>COMISION NACIONAL DE ENERGIA ATOMICA</b>	2.199	0
100 AUTORIDADES SUPERIORES DEL PODER EJECUTIVO NACIONAL	3	0
900 PERSONAL DE LA COMISION NAC. DE ENERGIA ATOMICA	2.196	0
<b>INSTITUTO NACIONAL DEL AGUA</b>	371	0
100 AUTORIDADES SUPERIORES DEL PODER EJECUTIVO NACIONAL	2	0
101 FUNCIONARIOS FUERA DE NIVEL	1	0



EMPLEO POR JURISDICCION Y REGIMEN ESCALAFONARIO  
ORGANISMOS DESCENTRALIZADOS

SECTOR / ESCALAFON	CANTIDAD CARGOS	CANTIDAD HORAS
<b>ENTIDADES DESCENTRALIZADAS</b>	<b>44.238</b>	<b>47.758</b>
303 PERSONAL DEL SISTEMA NACIONAL DE EMPLEO PÚBLICO (SINEP)	368	0
<b>COMISION NACIONAL DE COMUNICACIONES</b>	<b>256</b>	<b>0</b>
299 PERSONAL DE LA COM. NAC. DE COMUNICACIONES	256	0
<b>DIRECCION GENERAL DE FABRICACIONES MILITARES</b>	<b>899</b>	<b>0</b>
100 AUTORIDADES SUPERIORES DEL PODER EJECUTIVO NACIONAL	2	0
101 FUNCIONARIOS FUERA DE NIVEL	8	0
208 PERSONAL DE LA DIR. GRAL. DE FABRICACIONES MILITARES	889	0
<b>DIRECCION NACIONAL DE VIALIDAD</b>	<b>2.813</b>	<b>0</b>
100 AUTORIDADES SUPERIORES DEL PODER EJECUTIVO NACIONAL	4	0
101 FUNCIONARIOS FUERA DE NIVEL	1	0
223 PERSONAL DE LA DIRECCION NACIONAL DE VIALIDAD	2.800	0
286 PERSONAL DEL O.C.C.O.V.I	8	0
<b>TRIBUNAL DE TASACIONES DE LA NACION</b>	<b>55</b>	<b>0</b>
101 FUNCIONARIOS FUERA DE NIVEL	6	0
303 PERSONAL DEL SISTEMA NACIONAL DE EMPLEO PÚBLICO (SINEP)	49	0
<b>ENTE NACIONAL DE OBRAS HIDRICAS DE SANEAMIENTO</b>	<b>54</b>	<b>0</b>
100 AUTORIDADES SUPERIORES DEL PODER EJECUTIVO NACIONAL	2	0
101 FUNCIONARIOS FUERA DE NIVEL	1	0
238 PERSONAL DEL ENOHSА	51	0
<b>SERVICIO GEOLOGICO MINERO ARGENTINO</b>	<b>286</b>	<b>0</b>
101 FUNCIONARIOS FUERA DE NIVEL	3	0
303 PERSONAL DEL SISTEMA NACIONAL DE EMPLEO PÚBLICO (SINEP)	283	0
<b>ENTE NACIONAL REGULADOR DEL GAS</b>	<b>310</b>	<b>0</b>
100 AUTORIDADES SUPERIORES DEL PODER EJECUTIVO NACIONAL	5	0
101 FUNCIONARIOS FUERA DE NIVEL	1	0
219 ENTE NACIONAL REGULADOR DEL GAS	304	0
<b>ENTE NACIONAL REGULADOR DE LA ELECTRICIDAD</b>	<b>213</b>	<b>0</b>
100 AUTORIDADES SUPERIORES DEL PODER EJECUTIVO NACIONAL	5	0
101 FUNCIONARIOS FUERA DE NIVEL	1	0
217 ENTE NACIONAL REGULADOR DE LA ELECTRICIDAD	207	0
<b>ORGANISMO REGULADOR DE SEGURIDAD DE PRESAS</b>	<b>39</b>	<b>0</b>
100 AUTORIDADES SUPERIORES DEL PODER EJECUTIVO NACIONAL	5	0
101 FUNCIONARIOS FUERA DE NIVEL	1	0
285 PERSONAL DEL ORGANISMO REGIONAL DE PRESAS COMAHUE	33	0
<b>COMISION NACIONAL DE REGULACION DEL TRANSPORTE</b>	<b>163</b>	<b>0</b>
100 AUTORIDADES SUPERIORES DEL PODER EJECUTIVO NACIONAL	1	0
101 FUNCIONARIOS FUERA DE NIVEL	1	0
218 PERSONAL COMISION NACIONAL DE REGULACION DEL TRANSPORTE	161	0
<b>ORGANISMO REGULADOR DEL SISTEMA NACIONAL DE AEROPUERTOS</b>	<b>99</b>	<b>0</b>
101 FUNCIONARIOS FUERA DE NIVEL	5	0
222 ORGANISMO REGULADOR DEL SISTEMA NACIONAL DE AEROPUERTOS	94	0
<b>ADMINISTRACION NACIONAL DE AVIACION CIVIL</b>	<b>1.207</b>	<b>1.857</b>

MEF  
50



**EMPLEO POR JURISDICCION Y REGIMEN ESCALAFONARIO  
ORGANISMOS DESCENTRALIZADOS**

SECTOR / ESCALAFON	CANTIDAD CARGOS	CANTIDAD HORAS
<b>ENTIDADES DESCENTRALIZADAS</b>	<b>44.238</b>	<b>47.758</b>
101 FUNCIONARIOS FUERA DE NIVEL	2	0
201 PERSONAL CIVIL DE LAS FUERZAS ARMADAS	1.171	0
303 PERSONAL DEL SISTEMA NACIONAL DE EMPLEO PÚBLICO (SINEP)	31	0
701 PERSONAL DOCENTE CIVIL DE LAS FUERZAS ARMADAS	0	1.857
902 PERSONAL DEL CONSEJO NAC. DE INV.CIENTIFICAS Y TEC	3	0
<b>MINISTERIO DE EDUCACION</b>	<b>333</b>	<b>0</b>
<b>FUNDACION MIGUEL LILLO</b>	<b>231</b>	<b>0</b>
101 FUNCIONARIOS FUERA DE NIVEL	1	0
230 PERSONAL NO DOCENTE DE UNIV. NAC. - F. M. LILLO	148	0
700 PERSONAL DOCENTE	82	0
<b>COMISION NACIONAL DE EVALUACION Y ACREDITACION UNIVERSITARIA</b>	<b>102</b>	<b>0</b>
100 AUTORIDADES SUPERIORES DEL PODER EJECUTIVO NACIONAL	12	0
303 PERSONAL DEL SISTEMA NACIONAL DE EMPLEO PÚBLICO (SINEP)	90	0
<b>MINISTERIO DE CIENCIA, TECNOLOGIA E INNOVACION PRODUCTIVA</b>	<b>9.446</b>	<b>0</b>
<b>CONSEJO NACIONAL DE INVESTIGACIONES CIENTIFICAS Y TECNICAS</b>	<b>9.446</b>	<b>0</b>
100 AUTORIDADES SUPERIORES DEL PODER EJECUTIVO NACIONAL	3	0
101 FUNCIONARIOS FUERA DE NIVEL	3	0
303 PERSONAL DEL SISTEMA NACIONAL DE EMPLEO PÚBLICO (SINEP)	451	0
902 PERSONAL DEL CONSEJO NAC. DE INV.CIENTIFICAS Y TEC	8.989	0
<b>MINISTERIO DE TRABAJO, EMPLEO Y SEGURIDAD SOCIAL</b>	<b>329</b>	<b>0</b>
<b>SUPERINTENDENCIA DE RIESGOS DE TRABAJO</b>	<b>329</b>	<b>0</b>
100 AUTORIDADES SUPERIORES DEL PODER EJECUTIVO NACIONAL	1	0
260 PERSONAL DE LA SUPERINTENDENCIA DE RIESGOS DEL TRABAJO	328	0
<b>MINISTERIO DE SALUD</b>	<b>3.505</b>	<b>7.300</b>
<b>CENTRO NACIONAL DE REEDUCACION SOCIAL</b>	<b>137</b>	<b>0</b>
101 FUNCIONARIOS FUERA DE NIVEL	1	0
277 CARRERA PROFESIONAL DTO.277/91	44	0
303 PERSONAL DEL SISTEMA NACIONAL DE EMPLEO PÚBLICO (SINEP)	92	0
<b>HOSPITAL NACIONAL Dr. BALDOMERO SOMMER</b>	<b>240</b>	<b>0</b>
101 FUNCIONARIOS FUERA DE NIVEL	1	0
277 CARRERA PROFESIONAL DTO.277/91	65	0
303 PERSONAL DEL SISTEMA NACIONAL DE EMPLEO PÚBLICO (SINEP)	174	0
<b>ADM. NACIONAL DE MEDICAMENTOS, ALIMENTOS Y TECNOLOGIA MEDICA</b>	<b>562</b>	<b>0</b>
100 AUTORIDADES SUPERIORES DEL PODER EJECUTIVO NACIONAL	2	0
101 FUNCIONARIOS FUERA DE NIVEL	1	0
277 CARRERA PROFESIONAL DTO.277/91	264	0
303 PERSONAL DEL SISTEMA NACIONAL DE EMPLEO PÚBLICO (SINEP)	295	0
<b>INST. NAC. CENTRAL UNICO COORDINADOR DE ABLACION E IMPLANTE</b>	<b>213</b>	<b>0</b>
100 AUTORIDADES SUPERIORES DEL PODER EJECUTIVO NACIONAL	5	0
101 FUNCIONARIOS FUERA DE NIVEL	1	0
277 CARRERA PROFESIONAL DTO.277/91	118	0
303 PERSONAL DEL SISTEMA NACIONAL DE EMPLEO PÚBLICO (SINEP)	89	0
<b>ADM. NAC. DE LABORATORIOS E INST. DE SALUD Dr. MALBRAN (ANLIS)</b>	<b>696</b>	<b>0</b>
101 FUNCIONARIOS FUERA DE NIVEL	1	0

M.E. y F.P.

592





**EMPLEO POR JURISDICCION Y REGIMEN ESCALAFONARIO  
ORGANISMOS DESCENTRALIZADOS**

SECTOR / ESCALAFON	CANTIDAD CARGOS	CANTIDAD HORAS
<b>ENTIDADES DESCENTRALIZADAS</b>	<b>44.238</b>	<b>47.758</b>
277 CARRERA PROFESIONAL DTO.277/91	189	0
303 PERSONAL DEL SISTEMA NACIONAL DE EMPLEO PÚBLICO (SINEP)	506	0
<b>COLONIA NACIONAL Dr. MANUEL A. MONTES DE OCA</b>	<b>459</b>	<b>0</b>
101 FUNCIONARIOS FUERA DE NIVEL	1	0
277 CARRERA PROFESIONAL DTO.277/91	58	0
303 PERSONAL DEL SISTEMA NACIONAL DE EMPLEO PÚBLICO (SINEP)	400	0
<b>INSTITUTO NACIONAL DE REHABILITACION PSICOFISICA DEL SUR</b>	<b>228</b>	<b>0</b>
101 FUNCIONARIOS FUERA DE NIVEL	1	0
277 CARRERA PROFESIONAL DTO.277/91	78	0
303 PERSONAL DEL SISTEMA NACIONAL DE EMPLEO PÚBLICO (SINEP)	149	0
<b>SERVICIO NACIONAL DE REHABILITACION</b>	<b>236</b>	<b>7.300</b>
101 FUNCIONARIOS FUERA DE NIVEL	1	0
303 PERSONAL DEL SISTEMA NACIONAL DE EMPLEO PÚBLICO (SINEP)	235	0
700 PERSONAL DOCENTE	0	7.300
<b>ADMINISTRACION DE PROGRAMAS ESPECIALES</b>	<b>204</b>	<b>0</b>
100 AUTORIDADES SUPERIORES DEL PODER EJECUTIVO NACIONAL	1	0
101 FUNCIONARIOS FUERA DE NIVEL	3	0
303 PERSONAL DEL SISTEMA NACIONAL DE EMPLEO PÚBLICO (SINEP)	200	0
<b>SUPERINTENDENCIA DE SERVICIOS DE SALUD</b>	<b>530</b>	<b>0</b>
100 AUTORIDADES SUPERIORES DEL PODER EJECUTIVO NACIONAL	1	0
101 FUNCIONARIOS FUERA DE NIVEL	11	0
303 PERSONAL DEL SISTEMA NACIONAL DE EMPLEO PÚBLICO (SINEP)	518	0
<b>MINISTERIO DE DESARROLLO SOCIAL</b>	<b>177</b>	<b>30.000</b>
<b>INSTITUTO NACIONAL DE ASOCIATIVISMO Y ECONOMIA SOCIAL</b>	<b>136</b>	<b>30.000</b>
100 AUTORIDADES SUPERIORES DEL PODER EJECUTIVO NACIONAL	7	0
101 FUNCIONARIOS FUERA DE NIVEL	5	0
303 PERSONAL DEL SISTEMA NACIONAL DE EMPLEO PÚBLICO (SINEP)	124	0
700 PERSONAL DOCENTE	0	30.000
<b>INSTITUTO NACIONAL DE ASUNTOS INDIGENAS</b>	<b>41</b>	<b>0</b>
100 AUTORIDADES SUPERIORES DEL PODER EJECUTIVO NACIONAL	2	0
303 PERSONAL DEL SISTEMA NACIONAL DE EMPLEO PÚBLICO (SINEP)	39	0

M.E.F.  
592



**EMPLEO POR JURISDICCION Y REGIMEN ESCALAFONARIO  
INSTITUCIONES DE SEGURIDAD SOCIAL**

SECTOR / ESCALAFON	CANTIDAD CARGOS	CANTIDAD HORAS
<b>INSTITUCIONES DE SEGURIDAD SOCIAL</b>	<b>14.436</b>	<b>0</b>
<b><u>MINISTERIO DE JUSTICIA Y DERECHOS HUMANOS</u></b>	<b>186</b>	<b>0</b>
CAJA DE RETIROS, JUBILACIONES Y PENSIONES DE LA POLICIA FEDERAL	186	0
100 AUTORIDADES SUPERIORES DEL PODER EJECUTIVO NACIONAL	5	0
101 FUNCIONARIOS FUERA DE NIVEL	1	0
303 PERSONAL DEL SISTEMA NACIONAL DE EMPLEO PÚBLICO (SINEP)	180	0
<b><u>MINISTERIO DE DEFENSA</u></b>	<b>231</b>	<b>0</b>
INST. DE AYUDA FINANCIERA PARA PAGO DE RETIROS Y PENSIONES MILITARES	231	0
100 AUTORIDADES SUPERIORES DEL PODER EJECUTIVO NACIONAL	6	0
101 FUNCIONARIOS FUERA DE NIVEL	1	0
303 PERSONAL DEL SISTEMA NACIONAL DE EMPLEO PÚBLICO (SINEP)	224	0
<b><u>MINISTERIO DE TRABAJO EMPLEO Y SEGURIDAD SOCIAL</u></b>	<b>14.019</b>	<b>0</b>
ADMINISTRACION NACIONAL DE LA SEGURIDAD SOCIAL	14.019	0
250 PERSONAL CONVENCIONADO - ANSES	13.877	0
251 PERSONAL SUPERIOR Y GERENCIAL - ANSES	142	0
<b>TOTAL ADMINISTRACION NACIONAL</b>	<b>334.601</b>	<b>226.236</b>

