



H. Cámara de Diputados de la Nación

Presidencia

4-PE 20
OD 77

Buenos Aires, 04 de agosto de 2020.

Señora Presidenta del H. Senado.

Tengo el agrado de dirigirme a la señora Presidenta, comunicándole que esta H. Cámara ha sancionado, en sesión de la fecha, el siguiente proyecto de ley que paso en revisión al H. Senado.

El Senado y Cámara de Diputados, etc.

TÍTULO I

Disposiciones generales

Capítulo I

Del presupuesto de gastos y recursos de la administración nacional

Artículo 1º- Modifícase el presupuesto de la administración nacional vigente para el ejercicio 2020 de acuerdo con el detalle de las planillas 1, 2, 3, 4, 5, 6, 7, 8, 9, 10, 11, 12, 13, 14 y 15 anexas al presente artículo.

Artículo 2º- El jefe de Gabinete de Ministros, a través de decisión administrativa, distribuirá los créditos de la presente ley a nivel de las partidas limitativas establecidas en la decisión administrativa 12 de fecha 10 de enero de 2019, conforme a lo dispuesto mediante el artículo 2º de la decisión administrativa 1 del 10 de enero de 2020.





H. Cámara de Diputados de la Nación

4-PE-20
OD 77
2/.

Capítulo II

De las normas sobre gastos


Artículo 3º- Incorpórase en las planillas anexas al artículo 11 de la ley 27.467, de presupuesto general de la administración nacional para el ejercicio 2019, conforme el artículo 27 de la Ley de Administración Financiera y de los Sistemas de Control del Sector Público Nacional, 24.156, y sus modificatorias, en los términos del decreto 4 del 2 de enero de 2020, la contratación de las obras con incidencia en ejercicios futuros, de acuerdo con el detalle obrante en las planillas anexas al presente artículo.

Asimismo, establécese que las transferencias a cada una de las Universidades Nacionales de los créditos presupuestarios en la presente ley se realizarán conforme la proporción del total que, para cada una, surge de la planilla anexa al Artículo 12 de la ley 27.467.

Artículo 4º- Establécese para el ejercicio 2020 una asignación total de pesos siete mil cien millones (\$ 7.100.000.000) a favor de la provincia de La Rioja y de pesos trescientos cuarenta millones (\$ 340.000.000) a favor de los municipios de la mencionada provincia. De este último monto la suma de pesos ciento setenta millones (\$ 170.000.000) se destinará a la ciudad de La Rioja y el monto restante se distribuirá entre el resto de los municipios de la provincia de acuerdo al siguiente criterio:

- a) Sesenta por ciento (60 %) conforme al índice de necesidades básicas insatisfechas y;
- b) Cuarenta por ciento (40 %) de acuerdo a la población.

Créase el Fondo COVID de Compensación al Transporte Público de pasajeros por automotor urbano y suburbano del interior del país y asígnase la suma de pesos diez mil quinientos millones (\$ 10.500.000.000), que será transferido a las provincias y municipios conforme los criterios de distribución





H. Cámara de Diputados de la Nación

4-PE-20

OD 77

3/.

que el Ministerio de Transporte de la Nación establezca en la normativa reglamentaria del mismo, debiendo en consecuencia asumir las provincias la integración de una parte de la compensación establecida en el presente, comprometiéndose conjuntamente con las empresas de transporte a la adhesión e implementación del sistema de boleto único electrónico y la suma de pesos trescientos millones (\$ 300.000.000) al Hospital Posadas, para complementar la cobertura de sus necesidades operativas.

Autorízase al jefe de Gabinete de Ministros a disponer las acciones y efectuar las modificaciones presupuestarias necesarias para atender el Programa Intercosecha, en el ámbito del Ministerio de Trabajo, Empleo y Seguridad Social, creado por resolución 858 del año 2014 y sus complementarias, resoluciones S.E.-1.726/15 y 143/20, destinadas a ayuda económica en los recesos estacionales de trabajadores temporarios del sector agrario y agroindustrial, por un período de tres (3) meses, siguiendo los criterios de distribución, proporcionalidad y asignación que a tal fin determine el Ministerio de Trabajo, Empleo y Seguridad Social.

Asimismo, facultar al jefe de Gabinete de Ministros a disponer las acciones y efectuar las ampliaciones y modificaciones presupuestarias necesarias para atender los requerimientos del Plan Director de Desagües Cloacales de General Roca, provincia de Río Negro, de conformidad con las prescripciones que para su implementación determinen las autoridades de acuerdo con la ley 24.354, modificatorias y complementarias; y las ampliaciones necesarias para atender obras de infraestructura, mejoras y continuidad operativa de los programas presupuestarios de agua potable y alcantarillado, como función social prioritaria en la jurisdicción nacional, provincial y municipal y también, las modificaciones presupuestarias necesarias para atender la obras de infraestructura de agua potable y alcantarillado Gran Paraná, provincia de Entre Ríos; agua potable y alcantarillado General Roca, provincia de Río Negro y obra de infraestructura Canal Patria, provincia de Santiago del Estero.





H. Cámara de Diputados de la Nación

4-PE-20

OD 77

4/.

Facúltase al jefe de Gabinete de Ministros a efectuar al momento de distribuir los créditos establecidos en la presente ley por decisión administrativa y dentro de las limitaciones dispuestas en el artículo 37 de la ley 24.156 y modificatorias, las ampliaciones y reestructuraciones presupuestarias necesarias a fin de incorporar los montos establecidos en los párrafos precedentes e incluir las asignaciones de la planilla anexa al presente artículo.

Adicionalmente, autorízase la contratación plurianual de estas obras con incidencia en ejercicios futuros, de conformidad con lo dispuesto por el artículo 15 de la ley 24.156.

Capítulo III

De las normas sobre recursos

Artículo 5º- Dispónese el ingreso como contribución al Tesoro nacional de la suma de pesos ochenta y tres millones trescientos veinticuatro mil doscientos setenta (\$ 83.324.270) de acuerdo con el detalle indicado en la planilla anexa al presente artículo.

Capítulo IV

De la cancelación de deudas de origen previsional

Artículo 6º- Amplíase en la suma de pesos seis mil millones (\$ 6.000.000.000) el límite establecido en el artículo 31 de la ley 27.467, de presupuesto general de la administración nacional para el ejercicio 2019, prorrogada en los términos del decreto 4 del 2 de enero de 2020, destinado al pago de deudas previsionales reconocidas en sede judicial y administrativa y aquellas deudas previsionales establecidas en los acuerdos transaccionales celebrados en el marco de la ley 27.260, de acuerdo con lo estipulado en los incisos a) y b) del artículo 7º de la misma ley, como consecuencia de retroactivos





H. Cámara de Diputados de la Nación

4-PE-20

OD 77

5/.

originados en ajustes practicados en las prestaciones del Sistema Integrado Previsional Argentino a cargo de la Administración Nacional de la Seguridad Social (ANSES), organismo descentralizado en el ámbito de la Secretaría de Seguridad Social del Ministerio de Trabajo, Empleo y Seguridad Social; quedando en consecuencia determinado en la suma de pesos cincuenta y cinco mil trescientos trece millones trescientos mil (\$ 55.313.300.000).

Capítulo V

De las operaciones de crédito público

Artículo 7º- Dispónese que durante el año 2020 las futuras suscripciones de títulos públicos denominados en dólares estadounidenses a emitirse bajo ley de la República Argentina por hasta la suma máxima de valor nominal dólares estadounidenses mil quinientos millones (V.N. u\$s 1.500.000.000) puedan realizarse con los instrumentos de deuda pública denominados en pesos que determine el órgano coordinador de los sistemas de administración financiera. Tales instrumentos serán tomados al valor técnico calculado a la fecha de liquidación de cada una de las colocaciones que se realicen en el marco de las normas de procedimientos aprobadas por la resolución conjunta 9 del 24 de enero de 2019 de la Secretaría de Finanzas y de la Secretaría de Hacienda, ambas del ex Ministerio de Hacienda y sus modificatorias, y conforme lo determinen ambas secretarías. Dichas operaciones no estarán alcanzadas por las disposiciones del artículo 65 de la ley 24.156, de administración financiera y de los sistemas de control del sector público nacional y sus modificaciones.

Artículo 8º- Dispónese que las futuras suscripciones de títulos públicos denominados en pesos se puedan realizar con instrumentos de deuda pública denominados en igual moneda. Tales instrumentos serán tomados al valor técnico calculado a la fecha de liquidación de cada una de las colocaciones que se





H. Cámara de Diputados de la Nación

4-PE-20

OD 77

6/.

realicen en el marco de las normas de procedimientos aprobadas por la resolución conjunta 9 del 24 de enero de 2019 de la Secretaría de Finanzas y de la Secretaría de Hacienda, ambas del ex Ministerio de Hacienda y sus modificatorias y conforme lo determinen ambas secretarías. Dichas operaciones no estarán alcanzadas por las disposiciones del artículo 65 de la ley 24.156, de Administración Financiera y de los Sistemas de Control del Sector Público Nacional y sus modificaciones.

Artículo 9º- Dispónese una transferencia a favor del Instituto Nacional de Servicios Sociales para Jubilados y Pensionados (INSSJP), actuante en el ámbito del Ministerio de Salud, por un monto de pesos once mil ochenta y ocho millones (\$ 11.088.000.000), la que se instrumentará mediante la entrega de Bonos de Consolidación Octava Serie a su valor técnico de la fecha de colocación, a los fines de que proceda a abonar los saldos deudores correspondientes a la provisión de medicamentos del segmento Oncológicos y Tratamientos Especiales (OYTE), hemofilias y suplementos nutricionales a las personas afiliadas al instituto durante los meses del período que va desde noviembre de 2018 a diciembre de 2019.

Autorízase al Ministerio de Economía, a través del órgano coordinador de los sistemas de administración financiera del sector público nacional, a colocar Bonos de Consolidación Octava Serie por hasta la suma necesaria para dar cumplimiento a la transferencia dispuesta en el párrafo precedente.

Facúltase al Ministerio de Economía, a través del órgano coordinador de los sistemas de administración financiera del sector público nacional, y al Instituto Nacional de Servicios Sociales para Jubilados y Pensionados (INSSJP), en el marco de sus respectivas competencias, a realizar todos los actos necesarios tendientes al cumplimiento del presente artículo, así como también a dictar toda norma complementaria y de implementación.





H. Cámara de Diputados de la Nación

4-PE-20
OD 77
71.

Artículo 10.- Incorpórase en la planilla anexa al artículo 40 de la ley 27.467, de presupuesto general de la administración nacional para el ejercicio 2019, conforme el artículo 27 de la Ley de Administración Financiera y de los Sistemas de Control del Sector Público Nacional, 24.156, y sus modificatorias, en los términos del decreto 4 del 2 de enero de 2020, y sustituida por el decreto 457 del 10 de mayo de 2020, la siguiente autorización:

<i>Jurisdicción - Entidad</i>	<i>Tipo de deuda</i>	<i>Monto autorizado (o su equivalente en otras monedas)</i>	<i>Plazo mínimo de amortización</i>	<i>Destino del financiamiento</i>
Administración Central - Programa de Obras Básicas de Agua - Ministerio de Obras Públicas	Préstamo	u\$s 149.600.000	3 años	Potable AySA - Fase III - Río subterráneo sur tramo II

CAPÍTULO VI

De las relaciones con provincias

Artículo 11.- Dése continuidad al Programa para la Emergencia Financiera Provincial creado por el decreto 352 del 8 de abril de 2020 para atender el normal funcionamiento de las finanzas provinciales, cubriendo los requerimientos de sectores sensibles como salud, educación y transporte, entre otros, afectados especialmente por la emergencia sanitaria ocasionada por la pandemia de COVID-19, asignando hasta la suma adicional de pesos cincuenta mil millones (\$ 50.000.000.000).

Facúltase al Ministerio de Economía a establecer las condiciones de los préstamos, que serán canalizados a través del Fondo Fiduciario para el Desarrollo Provincial.

Asimismo autorízase al jefe de Gabinete de Ministros a disponer las acciones y efectuar las modificaciones presupuestarias necesarias para atender y dar principio de cumplimiento a condenas judiciales firmes a favor de la provincia de San Luis, conforme sentencias dictadas por la Corte Suprema de Justicia de la Nación en los autos: "San Luis, provincia de c/ Estado nacional





H. Cámara de Diputados de la Nación

4-PE-20

OD 77

8/.

s/acción declarativa de inconstitucionalidad y cobro de pesos" - expediente S.-191/09 y "San Luis, provincia de c/Estado nacional s/cobro de pesos" - expediente S.-1.039/08, considerando los límites presupuestarios ya aprobados en los artículos precedentes y las dificultades financieras que afronta el gobierno nacional en el presente año.

Artículo 12.- Créase el Programa de Emergencia de Infraestructura Municipal de la Provincia de Buenos Aires (PREIMBA), en la órbita del Ministerio de Obras Públicas, con el objeto de garantizar el mantenimiento y construcción de obras de infraestructura municipal en ámbitos urbanos, suburbanos y/o rurales.

El Ministerio del Interior acordará con el gobierno de la provincia de Buenos Aires y los municipios el plan de obras a desarrollarse en el marco del Programa que se crea por el presente, cuya ejecución estará a cargo del Ministerio de Obras Públicas.

Artículo 13.- El Poder Ejecutivo nacional, a través del Ministerio de Obras Públicas y el Ministerio del Interior, dictará la normativa reglamentaria necesaria para la instrumentación y funcionamiento del Programa de Emergencia de Infraestructura Municipal de la Provincia de Buenos Aires (PREIMBA).

Artículo 14.- Asígnase la suma de pesos cinco mil millones (\$ 5.000.000.000) al Programa de Emergencia de Infraestructura Municipal de la Provincia de Buenos Aires (PREIMBA).

Autorízase al jefe de Gabinete de Ministros a disponer las acciones y efectuar las modificaciones presupuestarias necesarias para atender al mismo.





H. Cámara de Diputados de la Nación

4-PE-20

OD 77

9/.

Artículo 15.- Los fondos serán transferidos a la provincia, quien realizará la distribución de los recursos del PREIMBA teniendo en cuenta el cincuenta por ciento (50%) del Coeficiente Único de Distribución (CUD) establecido en la ley provincial 10.559 (t.o. según decreto 1.069/95 y sus modificatorias) de la provincia de Buenos Aires y en función al cincuenta por ciento (50%) del índice de ingresos del año 2019.

Capítulo VII

Otras disposiciones

Artículo 16.- El Estado nacional toma a su cargo el total de la deuda por capital e intereses generados por los avales del Tesoro nacional 2/2011 y 2/2012 emitidos a favor de Energía Argentina S.A. (ENARSA), actualmente Integración Energética Argentina S.A. (IEASA), actuante en el ámbito de la Secretaría de Energía del Ministerio de Desarrollo Productivo y endosados a favor del Banco de la Nación Argentina, actuante en el ámbito del Ministerio de Economía, correspondientes al Fideicomiso de Administración "Importación de Gas Natural", liberando a IEASA de la totalidad de las obligaciones emergentes de dichos avales.

Autorízase al Poder Ejecutivo nacional para acordar con el Banco de la Nación Argentina las condiciones de pago de la referida deuda.

Artículo 17.- Las letras del Tesoro nacional intransferibles en dólares estadounidenses emitidas en el marco de lo dispuesto en el artículo 4° del decreto 346 del 5 de abril de 2020, de colocación directa al Banco Central de la República Argentina, actuante en el ámbito del Ministerio de Economía, deberán registrarse en sus estados contables a valor técnico.





H. Cámara de Diputados de la Nación

4-PE-20
OD 77
10/.

Artículo 18.- Reconocer créditos equivalentes a tres (3) veces la factura media mensual del último año de las transacciones en el Mercado Eléctrico Mayorista de los agentes distribuidores que presten su servicio en una provincia o poder concedente que haya adherido al mantenimiento tarifario previsto en la ley 27.541, en las condiciones que establezca la autoridad de aplicación.

Artículo 19.- Los créditos reconocidos en el artículo precedente serán aplicados solo a los agentes distribuidores del servicio público de distribución de energía eléctrica que al 31 de octubre de 2020 no posean deuda en el Mercado Eléctrico Mayorista o hayan adherido a un plan de refinanciación con Cammesa, que no deberá exceder de sesenta (60) cuotas mensuales con doce (12) meses de gracia, una tasa de interés sobre saldo equivalente al cincuenta por ciento (50%) de la vigente en el Mercado Eléctrico Mayorista; y cumplan con las condiciones que establezca la autoridad de aplicación para garantizar el cumplimiento de las futuras obligaciones de pago mensual por parte de las distribuidoras.

La tasa de interés referida se aplicará a partir del 1° de enero de 2019 para la determinación de la deuda que cada distribuidora se comprometerá a cancelar a través del plan de pagos de acuerdo al párrafo precedente.

Artículo 20.- Facúltase a la autoridad de aplicación a dictar los actos que sean necesarios para el cumplimiento de lo establecido en los artículos precedentes.

Capítulo VIII

De la Ley Complementaria Permanente de Presupuesto

Artículo 21.- Incorporase a la ley 11.672, complementaria permanente de presupuesto (t. o. 2014), el artículo 17 de la presente ley.





H. Cámara de Diputados de la Nación

4-PE-20
OD 77
11/.

Asimismo, incorpórase a la ley 11.672, complementaria permanente de presupuesto (t. o. 2014), lo siguiente:

Las empresas Aerolíneas Argentinas Sociedad Anónima y Austral Líneas Aéreas - Cielos del Sur Sociedad Anónima y sus controladas se rigen por las normas y principios de derecho privado, y en particular en cuanto a su naturaleza, por los términos del capítulo II, sección V, de la ley 19.550, sin perjuicio del control que corresponde al Congreso Nacional y a la Auditoría General de la Nación conforme con el artículo 85 de la Constitución Nacional, y los capítulos I y II del título VII de la ley 24.156. Las mencionadas empresas recibirán el mismo tratamiento que el previsto para los entes alcanzados por la ley 26.741, a los fines de la aplicación de la ley 27.437 y sus normas reglamentarias y complementarias, y cualquier otro régimen que en el futuro lo sustituya.

Asimismo, se establece mismo criterio para las sociedades anónimas de capital estatal o con participación estatal mayoritaria.

TÍTULO II

Presupuesto de gastos y recursos de la administración central

Artículo 22.- Detállanse en las planillas resumen 1, 2, 3, 4, 5, 6, 7, 8 y 9, anexas al presente título, los importes de la modificación dispuesta por el artículo 1° de la presente ley.

TÍTULO III

Presupuesto de gastos y recursos de organismos descentralizados e instituciones de la seguridad social

Artículo 23.- Detállanse en las planillas resumen 1A, 2A, 3A, 4A, 5A, 6A, 7A, 8A y 9A, anexas al presente título, los importes de la modificación





H. Cámara de Diputados de la Nación

4-PE-20
OD 77
12/.

dispuesta por el artículo 1° de la presente ley que corresponden a los organismos descentralizados.

Artículo 24.- Detállanse en las planillas resumen 1B, 2B, 3B, 4B, 5B, 6B, 7B y 9B, anexas al presente título, los importes de la modificación dispuesta por el artículo 1° de la presente ley que corresponden a las instituciones de la seguridad social.

TÍTULO IV

Artículo 25.- La presente ley entrará en vigencia el día siguiente de su publicación en el Boletín Oficial de la República Argentina.

Artículo 26.- Comuníquese al Poder Ejecutivo nacional.

Saludo a usted muy atentamente.





CAPÍTULO I
Planilla N° 1
Anexa al Art. 1º

ADMINISTRACIÓN NACIONAL
COMPOSICIÓN DEL GASTO POR FINALIDAD-FUNCIÓN Y POR CARÁCTER ECONÓMICO
(en pesos)

CARÁCTER ECONÓMICO	GASTOS CORRIENTES							GASTOS DE CAPITAL				TOTAL GENERAL	
	GASTOS DE CONSUMO			INTERESES Y OTRAS RENTAS DE LA PROPIEDAD	PRESTACIONES DE SEGURIDAD SOCIAL	IMPUESTOS DIRECTOS	TRANSFERENCIAS CORRIENTES	TOTAL	INVERSIÓN REAL DIRECTA	TRANSFERENCIAS DE CAPITAL	INVERSIÓN FINANCIERA		TOTAL
	REMUNERACIONES	OTROS GASTOS DE CONSUMO	TOTAL										
ADMINISTRACIÓN GUBERNAMENTAL	36.359.520.823	1.331.938.782	37.691.459.605	0	0	610.000	57.522.311.000	95.214.380.605	3.033.379.675	4.133.000.000	0	7.166.379.675	102.360.760.280
Legislativa	5.677.300.000	374.110.360	6.051.410.360	0	0	610.000	21.831.000	6.073.851.360	367.415.230	0	0	367.415.230	6.441.266.590
Judicial	24.097.732.620	89.250.000	24.186.982.620	0	0	0	0	24.186.982.620	50.000.000	0	0	50.000.000	24.236.982.620
Dirección Superior Ejecutiva	829.908.267	238.959.781	1.068.868.048	0	0	0	0	1.068.868.048	115.964.445	0	0	115.964.445	1.184.832.493
Relaciones Exteriores	3.038.696.017	0	3.038.696.017	0	0	0	0	3.038.696.017	0	0	0	0	3.038.696.017
Relaciones Interiores	1.303.527.709	595.213.043	1.898.740.752	0	0	0	57.500.000.000	59.398.740.752	2.500.000.000	4.133.000.000	0	6.633.000.000	66.031.740.752
Administración Fiscal	248.618.176	0	248.618.176	0	0	0	0	248.618.176	0	0	0	0	248.618.176
Control de la Gestión Pública	983.472.654	0	983.472.654	0	0	0	480.000	983.952.654	0	0	0	0	983.952.654
Información y Estadística Básicas	180.265.380	34.405.598	214.670.978	0	0	0	0	214.670.978	0	0	0	0	214.670.978
SERVICIOS DE DEFENSA Y SEGURIDAD	40.314.116.961	2.302.367.694	42.616.484.655	0	0	14.583	34.177	42.616.533.415	8.890.203.012	0	0	8.890.203.012	51.506.736.427
Defensa	15.886.891.685	514.622.391	16.401.514.076	0	0	14.583	34.177	16.401.562.836	1.365.203.012	0	0	1.365.203.012	17.766.765.848
Seguridad Interior	20.480.700.322	983.255.506	21.463.955.828	0	0	0	0	21.463.955.828	7.525.000.000	0	0	7.525.000.000	28.988.955.828
Sistema Penal	2.360.037.670	804.489.797	3.164.527.467	0	0	0	0	3.164.527.467	0	0	0	0	3.164.527.467
Inteligencia	1.586.487.284	0	1.586.487.284	0	0	0	0	1.586.487.284	0	0	0	0	1.586.487.284
SERVICIOS SOCIALES	22.837.294.605	21.397.029.483	44.234.324.088	0	626.066.813.582	3.500.000	607.474.127.872	1.277.778.765.542	12.157.010.818	17.118.406.948	6.000.000.000	35.275.417.766	1.313.054.183.308
Salud	5.780.216.143	9.426.999.031	15.207.215.174	0	0	0	57.683.107.111	72.890.322.285	116.500.000	0	6.000.000.000	6.116.500.000	79.006.822.285
Promoción y Asistencia Social	1.261.573.340	3.572.017.154	4.833.590.494	0	0	0	94.170.461.629	99.004.052.123	0	14.455.759	0	14.455.759	99.018.507.882
Seguridad Social	4.537.016.953	3.660.000.000	8.197.016.953	0	626.066.813.582	0	380.075.496.551	1.014.339.327.086	92.390.000	0	0	92.390.000	1.014.431.717.086
Educación y Cultura	6.714.805.801	625.780.667	7.340.586.468	0	0	0	61.137.316.553	68.477.903.021	1.712.500.000	700.000.000	0	2.412.500.000	70.890.403.021
Ciencia y Técnica	4.001.570.368	3.451.084.072	7.452.654.440	0	0	3.500.000	1.552.346.028	9.008.500.468	2.720.631.000	105.369.000	0	2.826.000.000	11.834.500.468
Trabajo	480.028.000	633.332.355	1.113.360.355	0	0	0	2.855.400.000	3.968.760.355	0	335.789	0	335.789	3.969.096.144
Vivienda y Urbanismo	0	0	0	0	0	0	0	0	7.000.000.000	0	0	7.000.000.000	7.000.000.000
Agua Potable y Alcantarillado	62.084.000	27.816.204	89.900.204	0	0	0	10.000.000.000	10.089.900.204	514.989.818	16.298.246.400	0	16.813.236.218	26.803.136.422
SERVICIOS ECONÓMICOS	4.876.136.531	40.000.000	4.916.136.531	0	0	0	313.223.417.510	318.139.554.041	15.000.000.000	39.501.569.613	20.000.000.000	74.501.569.613	392.641.123.654
Energía, Combustibles y Minería	102.392.337	0	102.392.337	0	0	0	213.470.600.360	213.572.992.697	0	13.501.791.958	0	13.501.791.958	227.074.784.655
Comunicaciones	596.402.042	40.000.000	636.402.042	0	0	0	12.018.463.544	12.654.865.586	7.500.000.000	529.000.000	0	8.029.000.000	20.683.865.586
Transporte	2.915.063.900	0	2.915.063.900	0	0	0	54.706.076.097	57.621.139.987	0	3.462.777.655	20.000.000.000	23.462.777.655	81.083.917.842
Ecología y Medio Ambiente	343.230.000	0	343.230.000	0	0	0	56.200.000	399.430.000	0	0	0	0	399.430.000
Agricultura	452.285.482	0	452.285.482	0	0	0	7.500.000.000	7.952.285.482	0	21.008.000.000	0	21.008.000.000	28.960.285.482
Industria	310.699.950	0	310.699.950	0	0	0	10.472.077.519	10.782.777.469	7.500.000.000	1.000.000.000	0	8.500.000.000	19.282.777.469
Comercio, Turismo y Otros Servicios	80.727.820	0	80.727.820	0	0	0	15.000.000.000	15.080.727.820	0	0	0	0	15.080.727.820
Seguros y Finanzas	75.335.000	0	75.335.000	0	0	0	0	75.335.000	0	0	0	0	75.335.000
TOTAL	104.387.068.920	25.071.335.659	129.458.404.879	0	626.066.813.582	4.124.583	978.219.890.559	1.733.749.233.603	39.080.593.505	60.752.976.561	26.000.000.000	125.833.570.066	1.859.582.803.669

Congreso de la Nación
4-PE-20
OD 77
11.





CAPÍTULO I
Planilla Nº 2
Anexa al Art. 1º

ADMINISTRACIÓN NACIONAL
COMPOSICIÓN DEL GASTO POR FINALIDAD-FUNCIÓN Y POR CARÁCTER INSTITUCIONAL
(en pesos)

CARÁCTER INSTITUCIONAL	ADMINISTRACIÓN CENTRAL	ORGANISMOS DESCENTRALIZADOS	INSTITUCIONES DE SEGURIDAD SOCIAL	TOTAL
ADMINISTRACIÓN GUBERNAMENTAL	100.228.622.228	2.152.138.052	0	102.380.760.280
Legislativa	6.441.266.590	0	0	6.441.266.590
Judicial	24.137.136.063	99.846.557	0	24.236.982.620
Dirección Superior Ejecutiva	1.166.332.493	18.500.000	0	1.184.832.493
Relaciones Exteriores	3.038.696.017	0	0	3.038.696.017
Relaciones Interiores	65.167.645.604	864.095.148	0	66.031.740.752
Administración Fiscal	62.874.483	185.743.693	0	248.618.176
Control de la Gestión Pública	0	983.952.654	0	983.952.654
Información y Estadística Básicas	214.670.978	0	0	214.670.978
SERVICIOS DE DEFENSA Y SEGURIDAD	51.433.773.585	72.962.842	0	51.506.736.427
Defensa	17.766.765.848	0	0	17.766.765.848
Seguridad Interior	28.915.992.986	72.962.842	0	28.988.955.828
Sistema Penal	3.164.527.467	0	0	3.164.527.467
Inteligencia	1.586.487.284	0	0	1.586.487.284
SERVICIOS SOCIALES	349.529.563.934	64.821.235.961	898.703.383.413	1.313.054.183.308
Salud	42.314.275.421	14.193.346.864	22.499.200.000	79.006.822.285
Promoción y Asistencia Social	98.871.253.311	147.254.571	0	99.018.507.882
Seguridad Social	100.735.828.098	37.491.705.575	876.204.183.413	1.014.431.717.086
Educación y Cultura	70.691.903.021	198.500.000	0	70.890.403.021
Ciencia y Técnica	945.507.939	10.888.992.529	0	11.834.500.468
Trabajo	3.969.096.144	0	0	3.969.096.144
Vivienda y Urbanismo	7.000.000.000	0	0	7.000.000.000
Agua Potable y Alcantarillado	25.001.700.000	1.901.436.422	0	26.903.136.422
SERVICIOS ECONÓMICOS	388.756.360.077	3.884.763.577	0	392.641.123.654
Energía, Combustibles y Minería	226.972.392.318	102.392.337	0	227.074.784.655
Comunicaciones	20.108.155.586	575.710.000	0	20.683.865.586
Transporte	78.393.235.137	2.690.682.505	0	81.083.917.642
Ecología y Medio Ambiente	100.570.000	298.860.000	0	399.430.000
Agricultura	28.913.610.610	46.674.872	0	28.960.285.482
Industria	19.187.668.606	95.108.863	0	19.282.777.469

Congreso de la Nación
4-PE-20
OD 77
21.





CAPÍTULO I
Planilla N° 2
Anexa al Art. 1° (cont.)

ADMINISTRACIÓN NACIONAL
COMPOSICIÓN DEL GASTO POR FINALIDAD-FUNCIÓN Y POR CARÁCTER INSTITUCIONAL
(en pesos)

CARÁCTER INSTITUCIONAL	ADMINISTRACIÓN CENTRAL	ORGANISMOS DESCENTRALIZADOS	INSTITUCIONES DE SEGURIDAD SOCIAL	TOTAL
FINALIDAD-FUNCIÓN				
Comercio, Turismo y Otros Servicios	15.080.727.820	0	0	15.080.727.820
Seguros y Finanzas	0	75.335.000	0	75.335.000
TOTAL GASTOS CORRIENTES Y DE CAPITAL	889.948.319.824	70.931.100.432	898.703.383.413	1.859.582.803.669

Congreso de la Nación
4-PE-20
OD 77-
31.





CAPÍTULO I
Planilla N° 3
Anexa al Art. 1º

ADMINISTRACION NACIONAL
COMPOSICION DEL GASTO POR FINALIDAD-FUNCION Y POR JURISDICCION
(en pesos)

JURISDICCION	Poder Legislativo Nacional	Poder Judicial de la Nación	Ministerio Público	Presidencia de la Nación	Jefatura de Gabinete de Ministros	Ministerio del Interior	Ministerio de Relaciones Exteriores, Comercio Internacional y Culto	Ministerio de Justicia y Derechos Humanos	Ministerio de Seguridad	Ministerio de Defensa	Ministerio de Economía	Ministerio de Desarrollo Productivo	Ministerio de Agricultura, Ganadería y Pesca
ADMINISTRACION GUBERNAMENTAL	7.548.019.244	16.851.907.850	7.047.634.213	587.478.936	110.547.958	1.908.094.833	3.038.696.017	65.102.000	0	0	752.775.373	0	141.275.856
Legislativa	6.441.266.590	0	0	0	0	0	0	0	0	0	0	0	0
Judicial	217.000.000	16.851.907.850	7.047.634.213	0	0	0	0	65.102.000	0	0	55.338.557	0	0
Dirección Superior Ejecutiva	0	0	0	493.278.936	27.217.958	0	0	0	0	0	342.049.743	0	141.275.856
Relaciones Exteriores	0	0	0	0	0	0	3.038.696.017	0	0	0	0	0	0
Relaciones Interiores	0	0	0	0	0	1.898.740.752	0	0	0	0	0	0	0
Administración Fiscal	0	0	0	0	83.330.000	0	0	0	0	0	150.070.176	0	0
Control de la Gestión Pública	889.752.654	0	0	94.200.000	0	0	0	0	0	0	0	0	0
Información y Estadística Básicas	0	0	0	0	0	9.354.081	0	0	0	0	205.316.897	0	0
SERVICIOS DE DEFENSA Y SEGURIDAD	0	0	0	408.400.000	0	0	0	3.237.490.309	22.215.111.954	18.145.734.164	0	0	0
Defensa	0	0	0	0	0	0	0	0	0	17.766.765.848	0	0	0
Seguridad Interior	0	0	0	0	0	0	0	72.962.842	21.415.992.986	0	0	0	0
Sistema Penal	0	0	0	0	0	0	0	3.164.527.467	0	0	0	0	0
Inteligencia	0	0	0	408.400.000	0	0	0	0	799.118.968	378.968.316	0	0	0
SERVICIOS SOCIALES	1.327.057.485	44.500.000	0	44.418.174.515	828.630.000	0	18.100.000	31.187.713	22.857.469.422	23.312.433.312	0	5.615.648.416	0
Salud	609.407.485	0	0	6.878.456.680	0	0	0	0	1.071.355.312	1.960.017.471	0	0	0
Promoción y Asistencia Social	0	0	0	48.012.260	828.630.000	0	0	26.687.713	0	0	0	106.059.598	0
Seguridad Social	0	44.500.000	0	37.491.705.575	0	0	0	0	19.741.700.000	17.453.834.385	0	0	0
Educación y Cultura	717.650.000	0	0	0	0	0	0	4.500.000	2.044.414.110	3.122.751.456	0	0	0
Ciencia y Técnica	0	0	0	0	0	0	18.100.000	0	0	775.830.000	0	5.509.588.818	0
Trabajo	0	0	0	0	0	0	0	0	0	0	0	0	0
Vivienda y Urbanismo	0	0	0	0	0	0	0	0	0	0	0	0	0
Agua Potable y Alcantarillado	0	0	0	0	0	0	0	0	0	0	0	0	0
SERVICIOS ECONOMICOS	0	0	0	0	636.402.042	0	0	0	0	361.232.120	75.335.000	208.699.877.425	452.285.482
Energía, Combustibles y Minería	0	0	0	0	0	0	0	0	0	0	0	204.754.449.655	0
Comunicaciones	0	0	0	0	636.402.042	0	0	0	0	0	0	0	0
Transporte	0	0	0	0	0	0	0	0	0	361.232.120	0	0	0
Ecología y Medio Ambiente	0	0	0	0	0	0	0	0	0	0	0	0	0
Agricultura	0	0	0	0	0	0	0	0	0	0	0	0	452.285.482
Industria	0	0	0	0	0	0	0	0	0	0	0	3.935.699.950	0
Comercio, Turismo y Otros Servicios	0	0	0	0	0	0	0	0	0	0	0	9.727.820	0
Seguros y Finanzas	0	0	0	0	0	0	0	0	0	0	75.335.000	0	0
TOTAL JURISDICCION	8.875.076.729	16.896.407.850	7.047.634.213	45.414.053.451	1.575.580.000	1.908.094.833	3.056.796.017	3.333.780.022	45.072.581.376	41.819.399.596	828.110.373	214.315.525.841	593.561.338
TOTAL GASTOS CORRIENTES Y DE CAPITAL													

Congreso de la Nación
4-PE-20
OD 77
4/



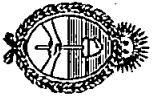


CAPÍTULO I
Planilla N° 3
 Anexa al Art. 1° (cont.)

ADMINISTRACIÓN NACIONAL
COMPOSICIÓN DEL GASTO POR FINALIDAD-FUNCIÓN Y POR JURISDICCIÓN
 (en pesos)

JURISDICCIÓN	Ministerio de Turismo y Deportes	Ministerio de Transporte	Ministerio de Obras Públicas	Ministerio de Educación	Ministerio de Ciencia, Tecnología e Innovación	Ministerio de Cultura	Ministerio de Trabajo, Empleo y Seguridad Social	Ministerio de Salud	Ministerio de Ambiente y Desarrollo Sostenible	Ministerio de Desarrollo Social	Obligaciones a Cargo del Tesoro	Total
ADMINISTRACION GUBERNAMENTAL	0	0	196.228.000	0	0	0	0	0	0	0	64.133.000.000	102.380.760.280
Legislativa	0	0	0	0	0	0	0	0	0	0	0	6.441.266.590
Judicial	0	0	0	0	0	0	0	0	0	0	0	24.236.982.620
Dirección Superior Ejecutiva	0	0	181.010.000	0	0	0	0	0	0	0	0	1.184.832.493
Relaciones Exteriores	0	0	0	0	0	0	0	0	0	0	0	3.038.696.017
Relaciones Interiores	0	0	0	0	0	0	0	0	0	0	64.133.000.000	66.031.740.752
Administración Fiscal	0	0	15.218.000	0	0	0	0	0	0	0	0	248.618.176
Control de la Gestión Pública	0	0	0	0	0	0	0	0	0	0	0	983.952.654
Información y Estadística Básicas	0	0	0	0	0	0	0	0	0	0	0	214.670.978
SERVICIOS DE DEFENSA Y SEGURIDAD	0	0	0	0	0	0	0	0	0	0	7.500.000.000	51.506.736.427
Defensa	0	0	0	0	0	0	0	0	0	0	0	17.766.765.848
Seguridad Interior	0	0	0	0	0	0	0	0	0	0	7.500.000.000	28.988.955.828
Sistema Penal	0	0	0	0	0	0	0	0	0	0	0	3.164.527.467
Inteligencia	0	0	0	0	0	0	0	0	0	0	0	1.586.487.284
SERVICIOS SOCIALES	61.000.000	0	1.919.836.422	63.871.465.725	5.226.045.282	687.750.902	865.476.945.172	34.848.820.631	0	78.009.118.311	164.500.000.000	1.313.054.183.308
Salud	0	0	0	0	0	0	22.499.200.000	34.679.713.435	0	0	11.308.671.902	79.006.822.285
Promoción y Asistencia Social	0	0	0	0	0	0	0	0	0	78.009.118.311	20.000.000.000	99.018.507.882
Seguridad Social	0	0	0	0	0	0	839.008.649.028	0	0	0	100.691.328.098	1.014.431.717.086
Educación y Cultura	61.000.000	0	0	63.752.336.553	0	687.750.902	0	0	0	0	500.000.000	70.890.403.021
Ciencia y Técnica	0	0	16.700.000	119.129.172	5.226.045.282	0	0	169.107.196	0	0	0	11.834.500.468
Trabajo	0	0	0	0	0	0	3.969.096.144	0	0	0	0	3.969.096.144
Vivienda y Urbanismo	0	0	0	0	0	0	0	0	0	0	7.000.000.000	7.000.000.000
Agua Potable y Alcantarillado	0	0	1.903.136.422	0	0	0	0	0	0	0	25.000.000.000	26.903.136.422
SERVICIOS ECONOMICOS	71.000.000	26.056.160.446	1.784.406.334	0	0	0	0	0	343.230.000	0	154.161.194.805	392.641.123.654
Energía, Combustibles y Minería	0	0	7.035.000	0	0	0	0	0	0	0	22.313.300.000	227.074.784.655
Comunicaciones	0	0	0	0	0	0	0	0	0	0	20.047.463.544	20.683.865.586
Transporte	0	26.056.160.446	1.777.371.334	0	0	0	0	0	0	0	52.889.153.742	81.083.917.642
Ecología y Medio Ambiente	0	0	0	0	0	0	0	0	343.230.000	0	56.200.000	399.430.000
Agricultura	0	0	0	0	0	0	0	0	0	0	28.508.000.000	28.960.285.482
Industria	0	0	0	0	0	0	0	0	0	0	15.347.077.519	19.282.777.469
Comercio, Turismo y Otros Servicios	71.000.000	0	0	0	0	0	0	0	0	0	15.000.000.000	15.080.727.820
Seguros y Finanzas	0	0	0	0	0	0	0	0	0	0	0	75.335.000
TOTAL JURISDICCIÓN	132.000.000	26.056.160.446	3.900.470.756	63.871.465.725	5.226.045.282	687.750.902	865.476.945.172	34.848.820.631	343.230.000	78.009.118.311	390.294.194.805	1.859.582.803.669
TOTAL GASTOS CORRIENTES Y DE CAPITAL												1.859.582.803.669

Congreso de la Nación
 4-PE-20
 OD 77
 S/





CAPÍTULO I
Planilla N° 4
Anexa al Art. 1º

ADMINISTRACIÓN NACIONAL
COMPOSICIÓN DEL GASTO POR JURISDICCIÓN Y POR CARÁCTER INSTITUCIONAL
(en pesos)

JURISDICCIÓN	CARÁCTER INSTITUCIONAL	ADMINISTRACIÓN CENTRAL	ORGANISMOS DESCENTRALIZADOS	INSTITUCIONES DE SEGURIDAD SOCIAL	TOTAL
Poder Legislativo Nacional		7.985.324.075	889.752.654	0	8.875.076.729
Poder Judicial de la Nación		16.896.407.850	0	0	16.896.407.850
Ministerio Público		7.047.634.213	0	0	7.047.634.213
Presidencia de la Nación		935.183.936	44.478.869.515	0	45.414.053.451
Jefatura de Gabinete de Ministros		898.040.000	677.540.000	0	1.575.580.000
Ministerio del Interior		1.043.999.685	864.095.148	0	1.908.094.833
Ministerio de Relaciones Exteriores, Comercio Internacional y Culto		3.056.796.017	0	0	3.056.796.017
Ministerio de Justicia y Derechos Humanos		3.189.621.467	144.158.555	0	3.333.780.022
Ministerio de Seguridad		25.330.881.376	0	19.741.700.000	45.072.581.376
Ministerio de Defensa		24.198.294.486	167.270.725	17.453.834.385	41.819.399.596
Ministerio de Economía		610.241.123	217.869.250	0	828.110.373
Ministerio de Desarrollo Productivo		208.509.411.225	5.806.114.616	0	214.315.525.841
Ministerio de Agricultura, Ganadería y Pesca		546.886.466	46.674.872	0	593.561.338
Ministerio de Turismo y Deportes		132.000.000	0	0	132.000.000
Ministerio de Transporte		25.279.700.000	776.460.446	0	26.056.160.446
Ministerio de Obras Públicas		199.410.000	3.701.060.756	0	3.900.470.756
Ministerio de Educación		63.747.836.553	123.629.172	0	63.871.465.725
Ministerio de Ciencia, Tecnología e Innovación		165.297.939	5.060.747.343	0	5.226.045.282
Ministerio de Cultura		493.750.902	194.000.000	0	687.750.902
Ministerio de Trabajo, Empleo y Seguridad Social		3.969.096.144	0	861.507.849.028	865.476.945.172
Ministerio de Salud		27.364.823.251	7.483.997.380	0	34.848.820.631
Ministerio de Ambiente y Desarrollo Sostenible		44.370.000	298.860.000	0	343.230.000
Ministerio de Desarrollo Social		78.009.118.311	0	0	78.009.118.311
Obligaciones a Cargo del Tesoro		390.294.194.805	0	0	390.294.194.805
TOTAL GASTOS CORRIENTES Y DE CAPITAL		889.948.319.824	70.931.100.432	898.703.383.413	1.859.582.803.669

Congreso de la Nación
4-PE-20
OD 77
6/





ADMINISTRACIÓN NACIONAL
COMPOSICIÓN DEL GASTO POR JURISDICCIÓN Y POR CARÁCTER ECONÓMICO
(en pesos)

CARÁCTER ECONÓMICO JURISDICCIÓN	GASTOS CORRIENTES								GASTOS DE CAPITAL				TOTAL GENERAL
	GASTOS DE CONSUMO			INTERESES Y OTRAS RENTAS DE LA PROPIEDAD	PRESTACIONES DE SEGURIDAD SOCIAL	IMPUESTOS DIRECTOS	TRANSFERENCIAS CORRIENTES	TOTAL	INVERSIÓN REAL DIRECTA	TRANSFERENCIAS DE CAPITAL	INVERSIÓN FINANCIERA	TOTAL	
	REMUNE- RACIONES	OTROS GASTOS CONSUMO	TOTAL										
Poder. Legislativo Nacional	7.854.480.139	621.760.360	8.476.240.499	0	0	610.000	22.311.000	8.499.161.499	375.915.230	0	0	375.915.230	8.875.076.729
Poder Judicial de la Nación	16.851.907.850	0	16.851.907.850	0	44.500.000	0	0	16.896.407.850	0	0	0	0	16.896.407.850
Ministerio Público	6.928.384.213	69.250.000	6.997.634.213	0	0	0	0	6.997.634.213	50.000.000	0	0	50.000.000	7.047.634.213
Presidencia de la Nación	1.190.527.861	0	1.190.527.861	0	37.220.300.000	0	6.896.379.831	45.307.207.692	92.390.000	14.455.759	0	106.845.759	45.414.053.451
Jefatura de Gabinete de Ministros	800.580.000	40.000.000	840.580.000	0	0	0	735.000.000	1.575.580.000	0	0	0	0	1.575.580.000
Ministerio del Interior	1.312.881.790	595.213.043	1.908.094.833	0	0	0	0	1.908.094.833	0	0	0	0	1.908.094.833
Ministerio de Relaciones Exteriores, Comercio Internacional y Culto	3.056.796.017	0	3.056.796.017	0	0	0	0	3.056.796.017	0	0	0	0	3.056.796.017
Ministerio de Justicia y Derechos Humanos	2.459.790.225	848.989.797	3.308.780.022	0	0	0	0	3.308.780.022	25.000.000	0	0	25.000.000	3.333.780.022
Ministerio de Seguridad	24.429.437.788	975.845.123	25.405.282.911	0	19.665.318.465	0	1.880.000	45.072.581.376	0	0	0	0	45.072.581.376
Ministerio de Defensa	21.810.888.847	1.161.624.266	22.972.513.113	0	17.436.634.711	14.583	34.177	40.409.196.584	1.410.203.012	0	0	1.410.203.012	41.819.399.596
Ministerio de Economía	588.780.549	123.365.379	712.145.928	0	0	0	0	712.145.928	115.964.445	0	0	115.964.445	828.110.373
Ministerio de Desarrollo Productivo	1.273.783.372	758.893.000	2.032.776.372	0	0	3.500.000	206.396.457.511	208.432.733.883	2.675.631.000	3.207.160.956	0	5.882.791.956	214.315.525.841
Ministerio de Agricultura, Ganadería y Pesca	593.561.338	0	593.561.338	0	0	0	0	593.561.338	0	0	0	0	593.561.338
Ministerio de Turismo y Deportes	132.000.000	0	132.000.000	0	0	0	0	132.000.000	0	0	0	0	132.000.000
Ministerio de Transporte	776.460.446	0	776.460.446	0	0	0	25.279.700.000	26.056.160.446	0	0	0	0	26.056.160.446
Ministerio de Obras Públicas	1.809.418.334	177.816.204	2.087.234.538	0	0	0	0	2.087.234.538	514.989.818	1.298.246.400	0	1.813.236.218	3.900.470.756
Ministerio de Educación	223.629.172	600.000.000	823.629.172	0	0	0	61.135.336.553	61.958.965.725	1.712.500.000	200.000.000	0	1.912.500.000	63.871.465.725
Ministerio de Ciencia, Tecnología e Innovación	2.842.765.333	2.045.091.072	4.887.856.405	0	0	0	238.188.877	5.126.045.282	0	100.000.000	0	100.000.000	5.226.045.282
Ministerio de Cultura	687.750.902	0	687.750.902	0	0	0	0	687.750.902	0	0	0	0	687.750.902
Ministerio de Trabajo, Empleo y Seguridad Social	4.780.028.000	4.263.332.355	9.073.360.355	0	516.574.500.000	0	339.826.749.028	865.476.609.383	0	335.789	0	335.789	865.476.945.172
Ministerio de Salud	2.538.347.216	9.188.038.206	11.726.385.422	0	0	0	17.014.435.209	28.740.820.631	108.000.000	0	6.000.000.000	6.108.000.000	34.848.820.631
Ministerio de Ambiente y Desarrollo Sostenible	343.230.000	0	343.230.000	0	0	0	0	343.230.000	0	0	0	0	343.230.000
Ministerio de Desarrollo Social	1.001.639.528	3.572.017.154	4.573.656.682	0	0	0	73.435.461.629	78.009.118.311	0	0	0	0	78.009.118.311
Obligaciones a Cargo del Tesoro	0	0	0	0	35.125.560.406	0	247.235.856.744	282.361.417.150	32.000.000.000	55.932.777.655	20.000.000.000	107.932.777.655	390.294.194.805
TOTAL	104.387.068.920	25.071.335.959	129.458.404.879	0	626.066.813.582	4.124.583	978.219.890.559	1.733.749.233.603	39.080.593.505	60.752.976.561	26.000.000.000	125.833.570.066	1.859.582.803.669

Handwritten marks and signatures on the left side of the table.

Comprobo de la Nación
4-PE-20
OD 77
7/.






CAPÍTULO I
Planilla Nº 6
Anexa al Art. 1º

ADMINISTRACIÓN NACIONAL
COMPOSICIÓN DEL GASTO POR JURISDICCIÓN Y FUENTE DE FINANCIAMIENTO
(en pesos)

FINANCIAMIENTO	FUENTES INTERNAS						FUENTES EXTERNAS			TOTAL GENERAL
	TESORO NACIONAL	RECURSOS PROPIOS	RECURSOS CON AFECTACIÓN ESPECÍFICA	TRANSFERENCIAS INTERNAS	CRÉDITO INTERNO	SUBTOTAL	TRANSFERENCIAS EXTERNAS	CRÉDITO EXTERNO	SUBTOTAL	
Poder Legislativo Nacional	8.838.076.729	0	37.000.000	0	0	8.875.076.729	0	0	0	8.875.076.729
Poder Judicial de la Nación	9.300.318.960	0	7.596.088.890	0	0	16.896.407.850	0	0	0	16.896.407.850
Ministerio Público	7.032.230.056	0	15.404.157	0	0	7.047.634.213	0	0	0	7.047.634.213
Presidencia de la Nación	5.410.514.451	0	0	36.901.539.000	3.102.000.000	45.414.053.451	0	0	0	45.414.053.451
Jefatura de Gabinete de Ministros	999.870.000	575.710.000	0	0	0	1.575.580.000	0	0	0	1.575.580.000
Ministerio del Interior	1.908.094.833	0	0	0	0	1.908.094.833	0	0	0	1.908.094.833
Ministerio de Relaciones Exteriores, Comercio Internacional y Culto	3.056.796.017	0	0	0	0	3.056.796.017	0	0	0	3.056.796.017
Ministerio de Justicia y Derechos Humanos	3.333.780.022	0	0	0	0	3.333.780.022	0	0	0	3.333.780.022
Ministerio de Seguridad	25.330.881.376	9.634.500.000	0	10.107.200.000	0	45.072.581.376	0	0	0	45.072.581.376
Ministerio de Defensa	24.328.737.638	17.199.674	32.523.918	17.436.634.711	0	41.815.095.941	4.303.655	0	4.303.655	41.819.399.596
Ministerio de Economía	828.110.373	0	0	0	0	828.110.373	0	0	0	828.110.373
Ministerio de Desarrollo Productivo	213.281.267.377	34.258.464	0	0	0	213.315.525.841	0	1.000.000.000	1.000.000.000	214.315.525.841
Ministerio de Agricultura, Ganadería y Pesca	593.561.338	0	0	0	0	593.561.338	0	0	0	593.561.338
Ministerio de Turismo y Deportes	61.000.000	0	71.000.000	0	0	132.000.000	0	0	0	132.000.000
Ministerio de Transporte	26.056.160.446	0	0	0	0	26.056.160.446	0	0	0	26.056.160.446
Ministerio de Obras Públicas	3.378.445.938	7.035.000	0	0	0	3.385.480.938	0	514.989.818	514.989.818	3.900.470.756
Ministerio de Educación	60.858.965.725	0	0	0	0	60.858.965.725	0	3.012.500.000	3.012.500.000	63.871.465.725
Ministerio de Ciencia, Tecnología e Innovación	5.226.045.282	0	0	0	0	5.226.045.282	0	0	0	5.226.045.282
Ministerio de Cultura	687.750.902	0	0	0	0	687.750.902	0	0	0	687.750.902
Ministerio de Trabajo, Empleo y Seguridad Social	464.386.667.711	299.213.260.289	0	0	98.637.949.028	862.237.877.028	0	3.239.068.144	3.239.068.144	865.476.945.172
Ministerio de Salud	16.933.168.934	6.000.000.000	0	0	0	22.933.168.934	0	11.915.651.697	11.915.651.697	34.848.820.631
Ministerio de Ambiente y Desarrollo Sostenible	343.230.000	0	0	0	0	343.230.000	0	0	0	343.230.000
Ministerio de Desarrollo Social	78.009.118.311	0	0	0	0	78.009.118.311	0	0	0	78.009.118.311
Obligaciones a Cargo del Tesoro	263.294.194.805	0	0	0	127.000.000.000	390.294.194.805	0	0	0	390.294.194.805
TOTAL GASTOS CORRIENTES Y DE CAPITAL	1.223.476.987.224	315.481.963.427	7.752.016.965	64.445.373.711	228.739.949.028	1.839.896.290.355	4.303.655	19.682.209.659	19.686.513.314	1.859.582.803.669

Congreso de la Nación
 4-PE-20
 OD 77
 81.





CAPÍTULO I
Planilla N° 7
Anexa al Art. 1°

ADMINISTRACIÓN NACIONAL
COMPOSICIÓN DEL GASTO POR CARÁCTER ECONÓMICO Y POR CARÁCTER INSTITUCIONAL
(en pesos)

CARÁCTER INSTITUCIONAL CARÁCTER ECONÓMICO	ADMINISTRACIÓN CENTRAL	ORGANISMOS DESCENTRALIZADOS	INSTITUCIONES DE SEGURIDAD SOCIAL	TOTAL
Gastos Corrientes	774.840.831.735	60.205.018.455	898.703.383.413	1.733.749.233.603
Gastos de Consumo	106.867.392.060	14.537.431.610	8.053.581.209	129.458.404.879
Remuneraciones	88.317.956.377	11.675.531.334	4.393.581.209	104.387.068.920
Bienes y Servicios	18.549.433.460	2.838.532.776	3.660.000.000	25.047.966.236
Impuestos Indirectos	2.223	23.367.500	0	23.369.723
Prestaciones de la Seguridad Social	35.170.060.406	37.220.300.000	553.676.453.176	626.066.813.582
Prestaciones de la Seguridad Social	35.170.060.406	37.220.300.000	553.676.453.176	626.066.813.582
Impuestos Directos	624.583	3.500.000	0	4.124.583
Impuestos Directos	624.583	3.500.000	0	4.124.583
Transferencias Corrientes	632.802.754.686	8.443.786.845	336.973.349.028	978.219.890.559
Al Sector Privado	380.903.472.561	8.425.119.845	305.274.149.028	694.602.741.434
Al Sector Público	251.899.247.948	18.187.000	31.699.200.000	283.616.634.948
Al Sector Externo	34.177	480.000	0	514.177
Gastos de Capital	115.107.488.089	10.726.081.977	0	125.833.570.066
Inversión Real Directa	35.772.582.687	3.308.010.818	0	39.080.593.505
Formación Bruta de Capital Fijo	35.728.301.857	3.277.110.818	0	39.005.412.675
Activos Intangibles	44.280.830	30.900.000	0	75.180.830
Transferencias de Capital	59.334.905.402	1.418.071.159	0	60.752.976.561
Al Sector Privado	841.645.889	105.369.000	0	947.014.889
Al Sector Público	58.493.259.513	1.312.702.159	0	59.805.961.672
Inversión Financiera	20.000.000.000	6.000.000.000	0	26.000.000.000
Aportes de Capital y Compra de Acciones	20.000.000.000	0	0	20.000.000.000
Concesión de Préstamos de Largo Plazo	0	6.000.000.000	0	6.000.000.000
TOTAL	889.948.319.824	70.931.100.432	898.703.383.413	1.859.582.803.669

Congreso de la Nación
4-PE-20
OD 77
91.





CAPÍTULO I
Planilla N° 8
Anexa al Art. 1°

ADMINISTRACIÓN NACIONAL
CÁLCULO DE RECURSOS POR CARÁCTER ECONÓMICO Y POR CARÁCTER INSTITUCIONAL
(en pesos)

CARÁCTER INSTITUCIONAL CARÁCTER ECONÓMICO	ADMINISTRACIÓN CENTRAL			ORGANISMOS DESCENTRALIZADOS	INSTITUCIONES DE SEGURIDAD SOCIAL	TOTAL
	TESORO NACIONAL	OTRAS FUENTES DE FINANCIAMIENTO	TOTAL			
Ingresos Corrientes	1.248.693.752.123	23.973.487.888	1.272.667.240.011	8.598.158.508	337.278.333.674	1.618.543.732.193
Ingresos Tributarios	230.956.152.123	23.889.145.305	254.845.297.428	8.005.454.141	106.637.041.000	369.487.792.569
Impuestos Directos	116.300.891.636	629.131.154	116.930.022.790	832.201.004	0	117.762.223.794
Impuestos Indirectos	114.655.260.487	23.260.014.151	137.915.274.638	7.173.253.137	106.637.041.000	251.725.568.775
Aportes y Contribuciones a la Seguridad Social	0	0	0	0	230.641.292.674	230.641.292.674
Aportes y Contribuciones a la Seguridad Social	0	0	0	0	230.641.292.674	230.641.292.674
Ingresos No Tributarios	0	68.938.426	68.938.426	587.710.000	0	656.648.426
Tasas	0	0	0	234.172.990	0	234.172.990
Derechos	0	0	0	353.537.010	0	353.537.010
Otros No Tributarios	0	68.938.426	68.938.426	0	0	68.938.426
Ventas de Bienes y Servicios de las Administraciones Públicas	0	15.404.157	15.404.157	0	0	15.404.157
Ventas de Bienes y Servicios de las Administraciones Públicas	0	15.404.157	15.404.157	0	0	15.404.157
Rentas de la Propiedad	1.017.737.600.000	0	1.017.737.600.000	4.994.367	0	1.017.742.594.367
Utilidades	1.017.737.600.000	0	1.017.737.600.000	4.994.367	0	1.017.742.594.367
Recursos de Capital	0	4.303.655	4.303.655	2.231.647	42.032.000.000	42.038.535.302
Recursos Propios de Capital	0	0	0	2.231.647	0	2.231.647
Venta de Activos	0	0	0	2.231.647	0	2.231.647
Transferencias de Capital	0	4.303.655	4.303.655	0	0	4.303.655
Del Sector Externo	0	4.303.655	4.303.655	0	0	4.303.655
Disminución de la Inversión Financiera	0	0	0	0	42.032.000.000	42.032.000.000
Venta de Acciones y Participaciones de Capital	0	0	0	0	42.032.000.000	42.032.000.000
TOTAL	1.248.693.752.123	23.977.791.543	1.272.671.543.666	8.600.390.155	379.310.333.674	1.660.582.267.495

Congreso de la Nación
 4-PE-20
 OD 77
 10/.





CAPÍTULO I
Planilla N° 9
Anexa al Art. 1º

ADMINISTRACIÓN NACIONAL
GASTOS FIGURATIVOS
 (en pesos)

ORIGEN JURISDICCIÓN, CARÁCTER INSTITUCIONAL	DESTINO	PARA EROGACIONES CORRIENTES				PARA EROGACIONES DE CAPITAL			TOTAL GENERAL	
		A ADMINISTRA- CIÓN CENTRAL	A ORGANISMOS DESCENTRA- LIZADOS	A INSTITUCIONES DE SEGURIDAD SOCIAL	SUBTOTAL	A ADMINISTRA- CIÓN CENTRAL	A ORGANISMOS DESCENTRA- LIZADOS	A INSTITUCIONES DE SEGURIDAD SOCIAL		
Presidencia de la Nación	0	4.368.484.756	0	0	4.368.484.756	0	106.845.759	0	106.845.759	4.475.330.515
Administración Central	0	4.368.484.756	0	0	4.368.484.756	0	106.845.759	0	106.845.759	4.475.330.515
Jefatura de Gabinete de Ministros	0	101.830.000	0	0	101.830.000	83.324.270	0	0	83.324.270	185.154.270
Administración Central	0	101.830.000	0	0	101.830.000	0	0	0	0	101.830.000
Organismos Descentralizados	0	0	0	0	0	83.324.270	0	0	83.324.270	83.324.270
Ministerio del Interior	0	864.095.148	0	0	864.095.148	0	0	0	0	864.095.148
Administración Central	0	864.095.148	0	0	864.095.148	0	0	0	0	864.095.148
Ministerio de Justicia y Derechos Humanos	0	119.158.555	0	0	119.158.555	0	25.000.000	0	25.000.000	144.158.555
Administración Central	0	119.158.555	0	0	119.158.555	0	25.000.000	0	25.000.000	144.158.555
Ministerio de Defensa	0	167.270.725	0	0	167.270.725	0	0	0	0	167.270.725
Administración Central	0	167.270.725	0	0	167.270.725	0	0	0	0	167.270.725
Ministerio de Economía	0	217.869.250	0	0	217.869.250	0	0	0	0	217.869.250
Administración Central	0	217.869.250	0	0	217.869.250	0	0	0	0	217.869.250
Ministerio de Desarrollo Productivo	0	3.090.856.152	0	0	3.090.856.152	0	2.681.000.000	0	2.681.000.000	5.771.856.152
Administración Central	0	3.090.856.152	0	0	3.090.856.152	0	2.681.000.000	0	2.681.000.000	5.771.856.152
Ministerio de Agricultura, Ganadería y Pesca	0	46.674.872	0	0	46.674.872	0	0	0	0	46.674.872
Administración Central	0	46.674.872	0	0	46.674.872	0	0	0	0	46.674.872
Ministerio de Transporte	0	776.460.446	0	0	776.460.446	0	0	0	0	776.460.446
Administración Central	0	776.460.446	0	0	776.460.446	0	0	0	0	776.460.446
Ministerio de Obras Públicas	0	1.880.789.538	0	0	1.880.789.538	0	1.298.246.400	0	1.298.246.400	3.179.035.938
Administración Central	0	1.880.789.538	0	0	1.880.789.538	0	1.298.246.400	0	1.298.246.400	3.179.035.938
Ministerio de Educación	0	123.629.172	0	0	123.629.172	0	0	0	0	123.629.172
Administración Central	0	123.629.172	0	0	123.629.172	0	0	0	0	123.629.172
Ministerio de Ciencia, Tecnología e Innovación	0	4.960.747.343	0	0	4.960.747.343	0	100.000.000	0	100.000.000	5.060.747.343
Administración Central	0	4.960.747.343	0	0	4.960.747.343	0	100.000.000	0	100.000.000	5.060.747.343
Ministerio de Cultura	0	194.000.000	0	0	194.000.000	0	0	0	0	194.000.000
Administración Central	0	194.000.000	0	0	194.000.000	0	0	0	0	194.000.000
Ministerio de Trabajo, Empleo y Seguridad Social	0	40.003.539.000	592.940.423.450	0	632.943.962.450	0	0	0	0	632.943.962.450
Administración Central	0	0	565.396.588.739	0	565.396.588.739	0	0	0	0	565.396.588.739
Instituciones de Seguridad Social	0	40.003.539.000	27.543.834.711	0	67.547.373.711	0	0	0	0	67.547.373.711
Ministerio de Salud	0	1.483.997.380	0	0	1.483.997.380	0	0	0	0	1.483.997.380
Administración Central	0	1.483.997.380	0	0	1.483.997.380	0	0	0	0	1.483.997.380
Ministerio de Ambiente y Desarrollo Sostenible	0	298.860.000	0	0	298.860.000	0	0	0	0	298.860.000
Administración Central	0	298.860.000	0	0	298.860.000	0	0	0	0	298.860.000
Obligaciones a Cargo del Tesoro	0	889.752.654	0	0	889.752.654	0	0	0	0	889.752.654
Administración Central	0	889.752.654	0	0	889.752.654	0	0	0	0	889.752.654

Congreso de la Nación
 4-PE-20
 OD 77
 11/





Congreso de la Nación

4-PE-20
OD 77
12/.

CAPÍTULO I
Planilla N° 9
Anexa al Art. 3° (cont.)

**ADMINISTRACIÓN NACIONAL
GASTOS FIGURATIVOS**

(en pesos)

ORIGEN JURISDICCIÓN, CARÁCTER INSTITUCIONAL	PARA EROGACIONES CORRIENTES				PARA EROGACIONES DE CAPITAL				TOTAL GENERAL
	A ADMINISTRACIÓN CENTRAL	A ORGANISMOS DESCENTRALIZADOS	A INSTITUCIONES DE SEGURIDAD SOCIAL	SUBTOTAL	A ADMINISTRACIÓN CENTRAL	A ORGANISMOS DESCENTRALIZADOS	A INSTITUCIONES DE SEGURIDAD SOCIAL	SUBTOTAL	
TOTAL	0	59.588.014.991	592.940.423.450	652.528.438.441	83.324.270	4.211.092.159	0	4.294.416.429	656.822.854.870



[Firma manuscrita]



ADMINISTRACIÓN NACIONAL
CONTRIBUCIONES FIGURATIVAS
(en pesos)



Congreso de la Nación
4-PE-20
OD 77
13/

RECEPTOR JURISDICCIÓN, CARÁCTER INSTITUCIONAL	PARA FINANCIACIONES CORRIENTES				PARA FINANCIACIONES DE CAPITAL				TOTAL GENERAL
	ORIGEN	DE ORGANISMOS	DE INSTITUCIONES	SUBTOTAL	DE ORGANISMOS	DE INSTITUCIONES	SUBTOTAL		
	DE ADMINISTRACIÓN	DESCENTRALIZADOS	DE SEGURIDAD SOCIAL		DE ADMINISTRACIÓN	DESCENTRALIZADOS		DE SEGURIDAD SOCIAL	
CENTRAL	LIZADOS	SOCIAL	CENTRAL	LIZADOS	SOCIAL				
Poder Legislativo Nacional	889.752.654	0	0	889.752.654	0	0	0	889.752.654	
Organismos Descentralizados	889.752.654	0	0	889.752.654	0	0	0	889.752.654	
Presidencia de la Nación	4.368.484.756	0	40.003.539.000	44.372.023.756	106.845.759	0	106.845.759	44.478.869.515	
Organismos Descentralizados	4.368.484.756	0	40.003.539.000	44.372.023.756	106.845.759	0	106.845.759	44.478.869.515	
Jefatura de Gabinete de Ministros	101.830.000	0	0	101.830.000	0	0	0	101.830.000	
Organismos Descentralizados	101.830.000	0	0	101.830.000	0	0	0	101.830.000	
Ministerio del Interior	864.095.148	0	0	864.095.148	0	0	0	864.095.148	
Organismos Descentralizados	864.095.148	0	0	864.095.148	0	0	0	864.095.148	
Ministerio de Justicia y Derechos Humanos	119.158.555	0	0	119.158.555	25.000.000	0	25.000.000	144.158.555	
Organismos Descentralizados	119.158.555	0	0	119.158.555	25.000.000	0	25.000.000	144.158.555	
Ministerio de Seguridad	0	0	10.107.200.000	10.107.200.000	0	0	0	10.107.200.000	
Instituciones de Seguridad Social	0	0	10.107.200.000	10.107.200.000	0	0	0	10.107.200.000	
Ministerio de Defensa	167.270.725	0	17.436.634.711	17.603.905.436	0	0	0	17.603.905.436	
Instituciones de Seguridad Social	0	0	17.436.634.711	17.436.634.711	0	0	0	17.436.634.711	
Organismos Descentralizados	167.270.725	0	0	167.270.725	0	0	0	167.270.725	
Ministerio de Economía	217.869.250	0	0	217.869.250	0	0	0	217.869.250	
Organismos Descentralizados	217.869.250	0	0	217.869.250	0	0	0	217.869.250	
Ministerio de Desarrollo Productivo	3.090.856.152	0	0	3.090.856.152	2.681.000.000	0	2.681.000.000	5.771.856.152	
Organismos Descentralizados	3.090.856.152	0	0	3.090.856.152	2.681.000.000	0	2.681.000.000	5.771.856.152	
Ministerio de Agricultura, Ganadería y Pesca	46.674.872	0	0	46.674.872	0	0	0	46.674.872	
Organismos Descentralizados	46.674.872	0	0	46.674.872	0	0	0	46.674.872	
Ministerio de Transporte	776.460.446	0	0	776.460.446	0	0	0	776.460.446	
Organismos Descentralizados	776.460.446	0	0	776.460.446	0	0	0	776.460.446	
Ministerio de Obras Públicas	1.880.789.538	0	0	1.880.789.538	1.298.246.400	0	1.298.246.400	3.179.035.938	
Organismos Descentralizados	1.880.789.538	0	0	1.880.789.538	1.298.246.400	0	1.298.246.400	3.179.035.938	
Ministerio de Educación	123.629.172	0	0	123.629.172	0	0	0	123.629.172	
Organismos Descentralizados	123.629.172	0	0	123.629.172	0	0	0	123.629.172	
Ministerio de Ciencia, Tecnología e Innovación	4.960.747.343	0	0	4.960.747.343	100.000.000	0	100.000.000	5.060.747.343	
Organismos Descentralizados	4.960.747.343	0	0	4.960.747.343	100.000.000	0	100.000.000	5.060.747.343	
Ministerio de Cultura	194.000.000	0	0	194.000.000	0	0	0	194.000.000	
Organismos Descentralizados	194.000.000	0	0	194.000.000	0	0	0	194.000.000	
Ministerio de Trabajo, Empleo y Seguridad Social	565.396.588.739	0	0	565.396.588.739	0	0	0	565.396.588.739	
Instituciones de Seguridad Social	565.396.588.739	0	0	565.396.588.739	0	0	0	565.396.588.739	
Ministerio de Salud	1.483.997.380	0	0	1.483.997.380	0	0	0	1.483.997.380	
Organismos Descentralizados	1.483.997.380	0	0	1.483.997.380	0	0	0	1.483.997.380	
Ministerio de Ambiente y Desarrollo Sostenible	298.860.000	0	0	298.860.000	0	0	0	298.860.000	
Organismos Descentralizados	298.860.000	0	0	298.860.000	0	0	0	298.860.000	
Recursos del Tesoro Nacional	0	0	0	0	0	83.324.270	83.324.270	83.324.270	
Administración Central	0	0	0	0	0	83.324.270	83.324.270	83.324.270	
TOTAL	584.981.064.730	0	67.547.373.711	652.528.438.441	4.211.092.159	83.324.270	4.294.416.429	656.822.854.870	



Congreso de la Nación

4-PE-20
OD 77
14/.

CAPÍTULO I
Planilla N°11
Anexa al Art. 1°

ADMINISTRACIÓN NACIONAL
CUENTA DE AHORRO INVERSIÓN FINANCIAMIENTO
(en pesos)

CARÁCTER INSTITUCIONAL CONCEPTO	ADMINISTRACIÓN CENTRAL	ORGANISMOS DESCENTRA- LIZADOS	INSTITUCIONES DE SEGURIDAD SOCIAL	TOTAL
I) INGRESOS CORRIENTES	1.272.667.240.011	8.598.158.508	337.278.333.674	1.618.543.732.193
INGRESOS TRIBUTARIOS	254.845.297.428	8.005.454.141	106.637.041.000	369.487.792.569
APORTES Y CONTRIBUCIONES A LA SEGURIDAD SOCIAL	0	0	230.641.292.674	230.641.292.674
INGRESOS NO TRIBUTARIOS	68.938.426	587.710.000	0	656.648.426
VENTAS DE BIENES Y SERVICIOS DE LAS ADMINISTRACIONES PUBLICAS	15.404.157	0	0	15.404.157
RENTAS DE LA PROPIEDAD	1.017.737.600.000	4.994.367	0	1.017.742.594.367
II) GASTOS CORRIENTES	774.840.831.735	60.205.018.455	898.703.383.413	1.733.749.233.603
GASTOS DE CONSUMO	106.867.392.060	14.537.431.610	8.053.581.209	129.458.404.879
PRESTACIONES DE LA SEGURIDAD SOCIAL	35.170.060.406	37.220.300.000	553.676.453.176	626.066.813.582
IMPUESTOS DIRECTOS	624.583	3.500.000	0	4.124.583
TRANSFERENCIAS CORRIENTES	632.802.754.686	8.443.786.845	336.973.349.028	978.219.890.559
III) RESULTADO ECONÓMICO. AHORRO/DESAHORRO (I - II)	497.826.408.276	-51.606.859.947	-561.425.049.739	-115.205.501.410
IV) RECURSOS DE CAPITAL	4.303.655	2.231.647	42.032.000.000	42.038.535.302
RECURSOS PROPIOS DE CAPITAL	0	2.231.647	0	2.231.647
TRANSFERENCIAS DE CAPITAL	4.303.655	0	0	4.303.655
DISMINUCIÓN DE LA INVERSIÓN FINANCIERA	0	0	42.032.000.000	42.032.000.000
V) GASTOS DE CAPITAL	115.107.488.089	10.726.081.977	0	125.833.570.066
INVERSIÓN REAL DIRECTA	35.772.582.687	3.308.010.818	0	39.080.593.505
TRANSFERENCIAS DE CAPITAL	59.334.905.402	1.418.071.159	0	60.752.976.561
INVERSIÓN FINANCIERA	20.000.000.000	6.000.000.000	0	26.000.000.000
VI) INGRESOS TOTALES (I + IV)	1.272.671.543.666	8.600.390.155	379.310.333.674	1.660.582.267.495
VII) GASTOS TOTALES (II + V)	889.948.319.824	70.931.100.432	898.703.383.413	1.859.582.803.669
VIII) RESULTADO FINANCIERO ANTES DE CONTRIBUCIONES (I + IV - II - V)	382.723.223.842	-62.330.710.277	-519.393.049.739	-199.000.536.174
IX) CONTRIBUCIONES FIGURATIVAS	83.324.270	63.799.107.150	592.940.423.450	656.822.854.870
X) GASTOS FIGURATIVOS	589.192.156.889	83.324.270	67.547.373.711	656.822.854.870
XI) RESULTADOS FINANCIEROS	-206.385.608.777	1.385.072.603	6.000.000.000	-199.000.536.174
XII) Fuentes Financieras	283.632.304.881	8.316.082.441	0	291.948.387.322
DISMINUCIÓN DE LA INVERSIÓN FINANCIERA	3.489.068.144	6.801.092.623	0	10.290.160.767
ENDEUDAMIENTO PUBLICO E INCREMENTO DE OTROS PASIVOS	280.143.236.737	514.989.818	0	280.658.226.555
CONTRIBUCIONES FIGURATIVAS PARA APLICACIONES FINANCIERAS	0	1.000.000.000	0	1.000.000.000
XIII) Aplicaciones Financieras	77.246.696.104	9.701.155.044	6.000.000.000	92.947.851.148
INVERSIÓN FINANCIERA	76.246.696.104	9.701.155.044	0	85.947.851.148
AMORTIZACIÓN DE LA DEUDA Y DISMINUCIÓN DE OTROS PASIVOS	0	0	6.000.000.000	6.000.000.000
GASTOS FIGURATIVOS PARA APLICACIONES FINANCIERAS	1.000.000.000	0	0	1.000.000.000



[Firmas manuscritas]



CAPÍTULO I
Planilla N° 12
Anexa al Art. 1º

ADMINISTRACIÓN NACIONAL
FUENTES FINANCIERAS
(en pesos)

CONCEPTO	CARÁCTER INSTITUCIONAL	ADMINISTRACIÓN CENTRAL	ORGANISMOS DESCENTRALIZADOS	INSTITUCIONES DE SEGURIDAD SOCIAL	TOTAL
Fuentes Financieras		283.632.304.881	7.316.082.441	0	290.948.387.322
Disminución de la Inversión Financiera		3.489.068.144	6.801.092.623	0	10.290.160.767
Disminución de Otros Activos Financieros		3.489.068.144	6.801.092.623	0	10.290.160.767
Endeudamiento Público e Incremento de Otros Pasivos		280.143.236.737	514.989.818	0	280.658.226.555
Colocación de Deuda en Moneda Nacional a Largo Plazo		264.465.085.040	0	0	264.465.085.040
Obtención de Préstamos a Largo Plazo		15.678.151.697	514.989.818	0	16.193.141.515
TOTAL		283.632.304.881	7.316.082.441	0	290.948.387.322

Congreso de la Nación
4-PE-20
OD 77
15/.





CAPÍTULO I
Planilla N° 13
Anexa al Art. 1º

ADMINISTRACIÓN NACIONAL
APLICACIONES FINANCIERAS
(en pesos)

Congreso de la Nación
4-PE-20
OD 77
16/1



CONCEPTO	CARÁCTER INSTITUCIONAL	ADMINISTRACIÓN CENTRAL	ORGANISMOS DESCENTRALIZADOS	INSTITUCIONES DE SEGURIDAD SOCIAL	TOTAL
Aplicaciones Financieras		76.246.696.104	9.701.155.044	6.000.000.000	91.947.851.148
Inversión Financiera		76.246.696.104	9.701.155.044	0	85.947.851.148
Incremento de Otros Activos Financieros		76.246.696.104	9.701.155.044	0	85.947.851.148
Incremento de Disponibilidades		16.221.470.923	8.701.155.044	0	24.922.625.967
Incremento de Cuentas a Cobrar		60.000.000.000	0	0	60.000.000.000
Incremento de Activos Dif. y Adel. a Proveed. y Contratista		25.225.181	1.000.000.000	0	1.025.225.181
Amortización de la Deuda y Disminución de Otros Pasivos		0	0	6.000.000.000	6.000.000.000
Cancelación de Deuda no Financiera		0	0	6.000.000.000	6.000.000.000
Cancelación de Deuda no Financiera en Moneda Nacional		0	0	6.000.000.000	6.000.000.000
TOTAL:		76.246.696.104	9.701.155.044	6.000.000.000	91.947.851.148



[Handwritten scribbles]

CAPÍTULO I
Planilla N° 14
Anexa al Art. 1º

ADMINISTRACIÓN NACIONAL
GASTOS FIGURATIVOS
(para aplicaciones financieras)
(en pesos)

ORIGEN	DESTINO	PARA APLICACIONES FINANCIERAS			TOTAL
		A ADMINISTRACIÓN CENTRAL	A ORGANISMOS DESCENTRALIZADOS.	A INSTITUCIONES DE SEGURIDAD SOCIAL	
Ministerio de Desarrollo Productivo Administración Central		0	1.000.000.000	0	1.000.000.000
		0	1.000.000.000	0	1.000.000.000
TOTAL		0	1.000.000.000	0	1.000.000.000

Congreso de la Nación
4-PE-20
OD 77
171.






[Handwritten signatures and initials]

CAPÍTULO I
Planilla N° 15
Anexa al Art. 1º

ADMINISTRACIÓN NACIONAL
CONTRIBUCIONES FIGURATIVAS
(para aplicaciones financieras)
(en pesos)

ORIGEN	DESTINO	PARA APLICACIONES FINANCIERAS			TOTAL
		A ADMINISTRACIÓN CENTRAL	A ORGANISMOS DESCENTRALIZADOS	A INSTITUCIONES DE SEGURIDAD SOCIAL	
Ministerio de Desarrollo Productivo Organismos Descentralizados		1.000.000.000	0	0	1.000.000.000
		1.000.000.000	0	0	1.000.000.000
TOTAL		1.000.000.000	0	0	1.000.000.000

Congreso de la Nación
4-PE-20
OD 77
18/





CONTRATACIÓN DE OBRAS DE INVERSIÓN CON INCIDENCIA EN EJERCICIOS FUTUROS																	
JURISDICCIÓN	SERVICIO	PROGRAMA	SUBPROGRAMA	PROYECTO	OBRA	OBRA DE INVERSIÓN	IMPORTE A DEVENGAR (en pesos)					AVANCE (en porcentaje)					Código BAPIN
							2020	2021	2022	RESTO	TOTAL	2020	2021	2022	RESTO	TOTAL	
64	604	16	6	89	51	Ruta Nacional N°003-251; Tramo: San Antonio Oeste R.N.N°251 - Emp. R.P.Secund. N°61. /Emp. R.N.N°22 - Emp. R.N.N°3 San Antonio Oeste; Secc: Km. 1139,17 (Emp.R.N.N°251) - Km. 1180,00 / Km. 0,00 (Emp. R.N.N°22) - Km. 204,45 (Emp.R.N.N°3 San A. Oeste)	42.465.597,00	41.454.292,00	71.064.500,00	171.739.208,00	326.723.597,00	13,0%	12,7%	21,8%	52,6%	100,0%	121.427
64	604	16	6	94	51	Ruta Nacional N° 60, Tramo: Tinogasta-La Gruta, Sección: Km. 1324,22 - Km. 1547,49	68.452.419,00	70.522.813,00	120.896.250,00	50.373.438,00	310.244.920,00	22,1%	22,7%	39,0%	16,2%	100,0%	121.433
64	604	16	12	20	51	Ruta Nacional N° 237; Tramo: P. del Aguila - Colón Cura; Secc: Km. 1498,20 (Ea. Corral de Piedra) - Km. 1519,60	4.968.475,00	173.228.125,00	123.734.375,00	0,00	301.930.875,00	1,6%	57,4%	41,0%	0,0%	100,0%	121.375
64	604	16	12	24	51	Ruta Nacional N° 25; Tramo: Las Plumas - Paso de Indios; Sección: Km. 234,12 - Km. 313,52	18.719.550,00	181.995.625,00	311.892.500,00	129.996.875,00	642.704.550,00	2,9%	28,3%	48,5%	20,2%	100,0%	121.419
64	604	16	12	26	51	Ruta Nacional N° 1540; Tramo: Empalme Ruta Provincial N° 6 - Empalme R.N.N°40 (Ex R.N.N° 258); Sección: Km. 200,09 (Empalme R.P.N°6) - Km. 246,59 (Puente Río Chubut)	4.612.732,00	93.871.556,00	147.512.444,00	0,00	245.996.732,00	1,9%	38,2%	60,0%	0,0%	100,0%	121.439
64	604	16	12	27	51	Ruta Nacional N° 3; Tramo: Limite Chubut/Santa Cruz - Celeta Oñivis; Sección: Prog. Km. 1855,81 - Prog. Km. 1871,10, Prog. Km. 1876,30 - Prog. Km. 1908,00	29.725.918,00	155.401.750,00	111.001.250,00	0,00	296.128.918,00	10,0%	52,5%	37,5%	0,0%	100,0%	121.354
64	604	16	12	40	51	Ruta Nacional N° 16, Tramo: Tatavera-El Galpón, Sección: Km. 574,33 - Km. 661,00	6.614.072,00	138.670.000,00	89.050.000,00	0,00	244.534.072,00	2,8%	56,7%	40,5%	0,0%	100,0%	121.368
64	604	16	12	41	51	Ruta Nacional N° 16, Tramo: J.V.González - Empalme Ruta Nacional N°9/34, Sección: Km. 661,00 - Km. 707,25,	10.364.831,00	210.929.833,00	150.694.167,00	0,00	371.958.831,00	2,8%	56,7%	40,5%	0,0%	100,0%	121.369
64	604	16	12	42	51	Ruta Nacional N° 52, Tramo: Empalme R.P.N° 70 - Límite con Chile, Sección: Km. 194,02 - Km. 257,06	4.306.521,00	87.525.750,00	69.661.250,00	0,00	171.493.521,00	2,5%	56,9%	40,6%	0,0%	100,0%	121.370
64	604	16	12	62	51	Ruta Nacional N° 146, Tramo: Límite con San Luis/Mendoza - Monte Coman, Sección: Km. 221,52 - Km. 278,00	6.115.046,00	176.843.478,00	126.316.770,00	0,00	309.275.295,00	2,0%	57,2%	40,8%	0,0%	100,0%	121.392
64	604	16	13	4	51	Ruta Nacional N°188, Tramo: Empalme R.N.N° 33 - Int. R.N.N° 35, Sección: Km. 360,950 - Km. 478,900, Prov.de Buenos Aires y La Pampa	83.232.570,00	149.234.556,00	234.511.444,00	0,00	466.978.570,00	17,8%	32,0%	50,2%	0,0%	100,0%	121.411
64	604	16	13	5	51	Ruta Nacional N°188, Tramo: San Nicolás - Pergamino Sección: Km. 2,00 - Km. 71,87	34.014.943,00	69.222.222,00	108.777.778,00	0,00	212.014.943,00	16,0%	32,6%	51,3%	0,0%	100,0%	121.412
64	604	16	13	7	51	Ruta Nacional N° 188, Tramo: Junín - Villegas, Sección: Km. 163,800 - 360,950	50.958.716,00	80.608.115,00	126.669.895,00	0,00	258.236.726,00	19,7%	31,2%	49,1%	0,0%	100,0%	121.414
64	604	16	21	11	51	Ruta Nacional N° 205/226, Tramo: Salasillo - Bolívar, Sección: Km. 188,56 - Km. 317,41 y Tramo: Otavarría - Bolívar, Sección: Km. 300,00 - Km. 404,50	11.439.397,00	143.427.372,00	225.385.870,00	1.060.602,00	381.313.241,00	3,0%	37,6%	59,1%	0,3%	100,0%	123.545
64	604	16	45	9	51	Señalamiento Horizontal en Rutas Nacionales, Provincias: Santa Fe, Corrientes, Misiones y Entre Ríos	62.934.014,00	317.380.000,00	544.080.000,00	226.700.000,00	1.151.094.014,00	5,5%	27,6%	47,3%	19,7%	100,0%	121.416
64	604	16	45	10	51	Señalamiento Horizontal en Rutas Nacionales, Provincias: Tucumán, Salta, Jujuy, Catamarca, Chaco y Formosa	59.494.301,00	304.465.583,00	521.941.000,00	217.475.417,00	1.103.376.301,00	5,4%	27,6%	47,3%	19,7%	100,0%	121.417
64	604	16	45	11	51	Señalamiento Horizontal en Rutas Nacionales, Provincias: Chubut, Río Negro, Santa Cruz y Tierra del Fuego Antártida e Islas del Atlántico Sur; Bahía Blanca	87.802.489,00	359.274.125,00	615.898.500,00	256.624.375,00	1.299.699.489,00	5,2%	27,6%	47,4%	19,7%	100,0%	121.418

Congreso de la Nación
4-PE-20
OD 77
19/.





[Handwritten signatures and initials]

64	604	16	45	12	51	Señalamiento Horizontal. Rutas Nacionales, Provincias: Buenos Aires, Mendoza, Neuquén, San Luis y La Pampa	5.393.050,00	314.594.583,00	539.305.000,00	219.317.367,00	1.078.610.000,00	0,5%	29,2%	50,0%	20,3%	100,0%	121.420
64	604	16	45	13	51	Señalamiento Horizontal en Rutas Nacionales, Provincias: Córdoba, La Rioja, San Juan y Santiago del Estero	60.003.888,00	308.943.250,00	529.617.000,00	220.673.750,00	1.119.237.888,00	5,4%	27,6%	47,3%	19,7%	100,0%	121.421
64	604	26	3	28	51	Malla 105 - Ruta Nacional Nº 0003, Tramo: Ruta Provincial Nº 47 - Comandante Luis Piedrabuena, Provincia de Santa Cruz (CAF S/N)	11.430.720,00	381.024.000,00	689.056.000,00	1.004.633.280,00	2.286.144.000,00	0,5%	16,7%	38,9%	43,9%	100,0%	108.993
64	604	26	4	72	51	Malla 137 - Provincia de La Pampa	81.073.698,00	500.000.000,00	450.000.000,00	468.926.301,00	1.499.899.999,00	5,4%	33,3%	30,0%	31,3%	100,0%	109.029
64	604	26	4	96	51	Malla 131 - Ruta Nacional Nº 0237, Tramo: Int. Ruta Provincial Nº 27 - Pto A° Limay Chico y Ruta R.N. Nº 0234, Tramo: Int. R.N. Nº 40 - Int. R.N. Nº 237, Provincia de Neuquén (CAF S/N)	47.092.493,00	292.500.000,00	1.023.750.000,00	1.318.250.000,00	2.679.592.493,00	1,8%	10,9%	38,2%	49,1%	100,0%	109.046
64	604	26	4	97	51	Malla 304 - Ruta Nacional Nº 0038, Tramo: Límite Córdoba - Int. R.N. Nº 79 y Ruta Nacional Nº 0079, Tramo: Int. R.N. Nº 38 - Int. R.N. Nº 80, Provincia de La Rioja (CAF S/N)	14.320.800,00	168.480.000,00	1.179.360.000,00	1.501.999.200,00	2.864.160.000,00	0,5%	5,9%	41,2%	52,4%	100,0%	109.047
64	604	26	5	11	51	Malla 406A - Ruta Nacional Nº 0060, Tramo: Límite Córdoba - Empalme R.N. Nº 157 y R.N. Nº 0157, Tramo: Int. R.N. Nº 60 - Frías - Provincia de Catamarca (CAF S/N)	71.139.824,00	948.016.310,00	1.106.010.026,00	246.152.319,00	2.371.327.481,00	3,0%	40,0%	46,6%	10,4%	100,0%	108.936
64	604	26	5	27	51	Malla 441 - Ruta Nacional Nº 0038, Tramo: Inicio Circunvalación Catamarca - Límite Catamarca/Tucumán - Provincia de Catamarca (CAF S/N)	26.878.088,00	319.517.700,00	447.324.780,00	102.215.699,00	895.938.267,00	3,0%	35,7%	49,9%	11,4%	100,0%	108.941
64	604	26	5	36	51	Malla 513C - Ruta Nacional Nº 0012, Tramo: Acceso a Galarza - Int. Ruta Provincial Nº 32, Provincia de Entre Ríos (CAF S/N)	47.092.493,00	529.000.000,00	740.600.000,00	211.600.000,00	1.528.292.493,00	3,1%	34,6%	48,5%	13,8%	100,0%	108.950
64	604	26	5	77	51	Malla 206 - Ruta Nacional Nº 0022, Tramo: Emp. Ruta Nacional Nº 3 - Lte. La Pampa/Río Negro, Provincia de Buenos Aires (CAF S/N)	10.822.500,00	360.750.000,00	721.500.000,00	1.071.427.500,00	2.164.500.000,00	0,5%	16,7%	33,3%	49,5%	100,0%	108.969
64	604	26	6	8	51	Malla 130 - Ruta Nacional Nº 0040, Tramo: Rinconada - Zepala, Provincia de Neuquén (CAF S/N)	58.668.601,00	321.750.000,00	750.750.000,00	759.720.106,00	1.888.886.707,00	3,0%	17,0%	39,7%	40,2%	100,0%	109.004
64	604	26	6	14	51	Malla 313B - Ruta Nacional Nº 0040, Tramo: R.N. Nº 143 (Pareditas) - Tunuyán y Ruta Nacional Nº 0143, Tramo: San Rafael - R.N. Nº 40, Provincia de Mendoza (CAF S/N)	10.077.005,00	335.900.160,00	671.800.320,00	997.623.475,00	2.015.400.960,00	0,5%	16,7%	33,3%	49,5%	100,0%	122.711
64	604	26	6	18	51	Malla 401B - Ruta Nacional Nº 0068, Tramo: Talapampa - Río Ancho (Puerto) y Ruta Nacional Nº 0051, Tramo: Aeropuerto El Aybal - Campo Quijano, Provincia de Salta (CAF S/N)	60.213.921,00	353.825.000,00	589.875.000,00	1.003.116.805,00	2.007.130.726,00	3,0%	17,6%	29,4%	50,0%	100,0%	121.488
64	604	26	6	17	51	Malla 402A - Ruta Nacional Nº 0009, Tramo: Lte. Córdoba/Sgo. del Estero - Mojón Km. 1008, Provincia de Santiago del Estero (CAF S/N)	33.665.942,00	249.091.418,00	373.637.126,00	465.803.600,00	1.122.198.086,00	3,0%	22,2%	33,3%	41,5%	100,0%	121.489
64	604	26	6	32	51	Malla 108B - Ruta Nacional Nº 0022, Tramo: Río Colorado - Km. 1050 (Chimpe) y Ruta Nacional Nº 0250, Tramo: R.N. Nº 22 - Pomona, Provincia de Río Negro (CAF S/N)	10.080.787,00	302.423.823,00	705.655.121,00	997.997.958,00	2.016.157.489,00	0,5%	15,0%	35,0%	49,5%	100,0%	122.710
64	604	42	10	6	52	Autopista Ruta Nacional Nº 19 San Francisco - Córdoba - Tramo: San Francisco - Córdoba Sección: San Francisco - Cañada Jeanmoulin (BID 3836-OC/AR)	122.316.111,00	942.821.988,00	1.111.183.057,00	1.313.216.340,00	3.489.537.496,00	3,5%	27,0%	31,8%	37,6%	100,0%	121.447
64	604	42	10	6	53	Autopista Ruta Nacional Nº 19 San Francisco - Córdoba - Tramo: San Francisco - Córdoba Sección: Arroyto - Río Primero (Subsección 1) (BID 3836-OC/AR)	69.264.702,00	1.753.536.767,00	1.640.433.646,00	0,00	3.483.235.115,00	2,0%	50,6%	47,4%	0,0%	100,0%	121.448
64	604	42	10	24	51	Construcción de Autopista RNN Nº 33, Tramo: Corredor Rufino - Rosario. Sección: Empalme Ruta Nacional Nº 7 - Acceso a San Eduardo, Provincia de Santa Fé	179.998.311,00	862.341.555,00	862.341.555,00	1.694.714.789,00	3.599.366.220,00	5,0%	24,0%	24,0%	47,1%	100,0%	109.079
64	604	42	10	25	51	Duplicación de Calzada en Autovía, Ruta Nacional Nº 11, Tramo: Límite con Provincia de Chaco (Km. 1.103,16) - Empalme Ruta Nacional Nº 81 (Km. 1.184,38), Sección: Km. 1.103,16 - Km. 1.118,50.	33.150.862,00	188.905.171,00	188.905.171,00	132.603.448,00	563.564.652,00	5,9%	35,3%	35,3%	23,5%	100,0%	123.897
64	604	42	10	25	52	Duplicación de Calzada en Autovía, Ruta Nacional Nº 11, Tramo: Límite con Provincia de Chaco (Km. 1.103,16) - Empalme Ruta Nacional Nº 81 (Km. 1.184,38), Sección: Km. 1.118,50 - Km. 1.140,00	25.892.163,00	155.352.875,00	155.352.875,00	103.568.650,00	440.166.763,00	5,9%	35,3%	35,3%	23,5%	100,0%	123.898
64	604	42	10	31	58	Corredor NOA: Ruta Nacional Nº 34: Emp. Ruta Nacional Nº 66 - Acceso Norte a San Pedro de Jujuy - Grupo 2 (BIRF 8810)	31.723.872,00	2.394.747.990,00	2.426.865.804,00	1.491.436.718,00	6.344.774.384,00	0,5%	37,7%	38,2%	23,5%	100,0%	122.708

Congreso de la Nación
4-PE-20
OD 77
201.





[Handwritten signatures and initials]

64	604	42	10	31	59	Corredor NOA: Obras faltantes: AU, Ruta Nacional N° 66 y 1V66 - Sección 2: Límite provincias Salta/Jujuy - Intersección Ruta Nacional N° 66 - Grupo 1 Lote 2 (BIRF 8810)	22.726.212,00	1.621.263.555,00	2.289.107.875,00	612.124.798,00	4.545.242.440,00	0,5%	35,7%	50,4%	13,5%	100,0%	122.709
64	604	42	10	43	52	Construcción Autopista Ruta Nacional N° 3 Comodoro Rivadavia - Caleta Oliva, Tramo II: Km. 1867,00 - Km. 1908,60, Provincia de Santa Cruz	33.229.043,00	697.500.000,00	911.700.000,00	1.101.000.000,00	2.743.429.043,00	1,2%	25,4%	33,2%	40,1%	100,0%	121.462
64	604	42	10	43	53	Autopista Ruta Nacional N° 3 Comodoro Rivadavia - Caleta Oliva - Obras Faltantes Tramo: Comodoro Rivadavia - Caleta Oliva Sección: Avenida Circunvalación Caleta Oliva	30.508.167,00	30.477.690,00	304.776.900,00	651.176.185,00	1.016.938.922,00	3,0%	3,0%	30,0%	64,0%	100,0%	121.463
64	604	42	10	43	54	Construcción y Repavimentación de Duplicación de Calzada R.N. N° 3 - Autovía Rada Tilly - Caleta Oliva, Tramo I: Km. 1843,30 - Km. 1867,00 Provincias de Chubut y Santa Cruz	33.229.043,00	603.580.226,00	787.699.498,00	950.696.361,00	2.375.185.126,00	1,4%	25,4%	33,2%	40,0%	100,0%	121.782
64	604	42	10	45	51	Construcción de Autopista en Variante Ruta Nacional N° 158, Tramo: Ruta Nacional N° 9 - Ruta Provincial N° 2, Sección: Intercambiador con AU0009 - Intercambiador R.P. N° 2, Provincia: Córdoba	108.668.369,00	93.079.628,00	936.796.281,00	2.606.040.847,00	3.747.185.125,00	2,8%	2,5%	25,0%	69,6%	100,0%	31.030
64	604	43	10	22	51	Construcción de la Ruta Nacional N° 18, Tramo II: Colectoras Pavimentadas (Km. 67,75) - Intersección R.P.N.° 20 (Km. 135,60), Provincia de Entre Ríos.	72.316.007,00	513.183.018,00	567.209.164,00	293.611.960,00	1.446.320.149,00	5,0%	35,5%	39,2%	20,3%	100,0%	51.586
64	604	43	10	22	52	Construcción Ruta Nacional N° 18, Tramo III: Intersección Ruta Provincial N° 20 (Km. 135,60) - Arroyo Sendóval (Km. 160), Provincia Entre Ríos.	45.436.452,00	321.939.131,00	348.644.721,00	192.708.739,00	908.728.043,00	5,0%	35,4%	38,4%	21,2%	100,0%	51.587
64	604	45	10	23	52	Pavimentación Ruta Nacional N° 51 Tramo: San Antonio de los Cobres - P° de Sico - Sección: Mina La Poma - Alto Chorillos - Prov. Salta	11.903.744,00	50.022.500,00	186.596.751,00	213.605.751,00	472.128.746,00	2,5%	10,6%	41,6%	45,2%	100,0%	121.470
64	604	45	10	35	51	Mejoramiento de la Calzada Ruta Nacional N° 88 - Tramo Tartagal - Tonono - Sección Km. 0,0 - Km. 32,40 - Provincia de Salta	39.540.047,00	141.991.893,00	94.861.262,00	0,00	276.193.202,00	14,3%	51,4%	34,3%	0,0%	100,0%	35.922
64	604	45	10	50	51	Ruta Nacional N° 76 - Tramo Quebrada Santo Domingo Pirca Negra - La Rioja	59.861.014,00	59.861.014,00	419.027.095,00	658.471.150,00	1.197.220.273,00	5,0%	5,0%	35,0%	55,0%	100,0%	122.864
64	604	45	10	51	51	Ruta Nacional N° 73, Tramo: Los Cajones Anguilán; Sección: Km. 0,00 (Pampa de la Viuda) Km. 21,60	50.580.526,00	50.580.526,00	354.063.681,00	556.385.785,00	1.011.610.516,00	5,0%	5,0%	35,0%	55,0%	100,0%	122.870
64	604	45	10	51	52	Ruta Nacional N° 73 Anguilán - Empalme Ruta Nacional N° 75 Sección II	81.973.062,00	81.973.062,00	573.811.432,00	901.703.678,00	1.639.461.234,00	5,0%	5,0%	35,0%	55,0%	100,0%	122.868
64	604	48	23	2	51	Construcción de Alto Nivel en Acceso a Trancas - Ruta Nacional N° 9 - Tramo: Int. Ruta Provincial N° 347 (El Cadital) - Lta. Tucumán / Salta, Sección I: Km. 1365,36	1.750.000,00	101.500.000,00	105.000.000,00	141.750.000,00	350.000.000,00	0,5%	28,0%	30,0%	40,5%	100,0%	123.599
64	604	48	33	1	51	Obras de seguridad en Distrito Chubut	6.327.374,00	70.000.000,00	40.000.000,00	182.419.309,00	288.746.683,00	2,1%	23,4%	13,4%	61,1%	100,0%	109.226
64	604	48	44	2	51	Protecciones de Laderas Paso Garibaldi	1.750.000,00	31.500.000,00	192.500.000,00	124.250.000,00	350.000.000,00	0,5%	9,0%	55,0%	35,5%	100,0%	122.740
64	604	49	2	7	51	Mantenimiento de Puentes Ruta Nacional N° 76 - Puente sobre Río Talampaya (Km 64,33) - La Rioja	26.772.000,00	29.318.872,00	68.410.702,00	1.345.500,00	125.847.074,00	21,3%	23,3%	54,4%	1,1%	100,0%	109.310
64	604	49	2	8	51	Mantenimiento de Puentes Ruta Nacional N° 76 - Puente sobre Río El Medano (Km. 68,30) - La Rioja	42.549.444,00	23.791.077,00	55.512.513,00	0,00	121.853.034,00	34,8%	19,5%	45,6%	0,0%	100,0%	109.311
64	604	50	1	25	53	Reconstrucción Ruta Nacional N° 152, Tramo El Carancho-Acceso a Puelches. Sección I: Km. 72 - Km. 119,24	347.760.000,00	102.220.000,00	349.700.000,00	86.080.000,00	885.760.000,00	39,3%	11,5%	39,5%	9,7%	100,0%	109.270
64	604	52	35	2	51	Sección: Puente Posadas - Encarnación (Paraguay) San Roque González de Santa Cruz	813.500,00	54.200.000,00	81.350.000,00	26.336.500,00	162.700.000,00	0,5%	33,3%	50,0%	16,2%	100,0%	123.877
64	613	20	2	77	51	Construcción de la Segunda Etapa de la Planta de Potabilización de Agua - La Paz - Entre Ríos	126.033.094,00	210.055.157,00	84.022.063,00	0,00	420.110.314,00	30,0%	50,0%	20,0%	0,0%	100,0%	122.735
64	613	20	2	78	51	Optimización del sistema de Captación de Agua Cruda - Refuncionalización y Aumento de Producción en Planta Ramirez y Nuevas Redes y Enlaces desde Centro Distribuidor Ejercito - Paraná - Entre Ríos	115.364.630,00	192.274.384,00	76.909.753,00	0,00	384.548.767,00	30,0%	50,0%	20,0%	0,0%	100,0%	122.736

Congreso de la Nación
4-PE-20
OD 77
21/.





64	613	20	2	78	51	Optimización de los Sistemas de Agua Potable - Concordia	45.000.000,00	75.000.000,00	30.000.000,00	0,00	150.000.000,00	30,0%	50,0%	20,0%	0,0%	100,0%	123.155
64	613	20	2	80	51	Realización Nuevas Perforaciones para la Provisión de Agua en San Miguel de Tucumán - Tucumán	75.795.000,00	126.325.000,00	50.530.000,00	0,00	252.650.000,00	30,0%	50,0%	20,0%	0,0%	100,0%	122.743
64	613	20	5	28	51	Construcción de Red de Desagües Cloacales y Construcción de Planta de Tratamiento- Guatraché - La Pampa	60.000.000,00	100.000.000,00	40.000.000,00	0,00	200.000.000,00	30,0%	50,0%	20,0%	0,0%	100,0%	122.725
64	613	20	5	29	51	Construcción de Red de Desagües Cloacales y Construcción de Planta de Tratamiento - Rancul- La Pampa	60.000.000,00	100.000.000,00	40.000.000,00	0,00	200.000.000,00	30,0%	50,0%	20,0%	0,0%	100,0%	122.727
64	613	20	5	30	51	Ampliación Planta Depuradora Líquidos Cloacales - Rafaela - Santa Fé	136.197.300,00	226.995.500,00	80.788.200,00	0,00	453.991.000,00	30,0%	50,0%	20,0%	0,0%	100,0%	122.733
64	613	20	5	31	51	Construcción de Nueva Planta Depuradora, Colector y Vaciadero - Reconquista - Santa Fé	114.742.500,00	191.237.500,00	76.495.000,00	0,00	382.475.000,00	30,0%	50,0%	20,0%	0,0%	100,0%	122.734
64	613	20	5	32	51	Optimización de los Sistemas de Desagües Cloacales - Concordia	45.000.000,00	75.000.000,00	30.000.000,00	0,00	150.000.000,00	30,0%	50,0%	20,0%	0,0%	100,0%	122.741
64	613	20	5	33	51	Ampliación y Optimización de Subsistema Cloacal Rawson y Planta de Tratamiento de Líquidos Cloacales - Cerrillo Barboza - San Juan	577.101.261,00	961.635.435,00	384.734.173,00	0,00	1.923.670.869,00	30,0%	50,0%	20,0%	0,0%	100,0%	122.742
64	613	20	5	34	51	Ampliación de Planta de Tratamiento de Líquidos Cloacales y 3ª Etapa de Ampliación de Redes- Jáchal - San Juan	145.500.000,00	242.500.000,00	97.000.000,00	0,00	485.000.000,00	30,0%	50,0%	20,0%	0,0%	100,0%	122.873
64	613	20	5	35	51	Mejoras en la Capacidad de Tratamiento y Refuncionalización en Planta San Felipe - San Miguel de Tucumán - Tucumán	85.680.000,00	142.800.000,00	57.120.000,00	0,00	285.600.000,00	30,0%	50,0%	20,0%	0,0%	100,0%	122.745
64	613	20	5	36	51	Construcción de Sistema de Redes Cloacales y Planta Depuradora de la Ciudad de Pirané - Formosa	318.848.288,00	531.080.480,00	212.432.192,00	0,00	1.062.160.860,00	30,0%	50,0%	20,0%	0,0%	100,0%	122.746
64	613	20	5	37	51	Construcción de Sistema de Redes Cloacales y Planta Depuradora para la Localidad de Riacho Ho-Ho - Formosa	112.753.039,00	187.921.732,00	75.168.693,00	0,00	375.843.464,00	30,0%	50,0%	20,0%	0,0%	100,0%	122.750
64	613	20	5	38	51	Rehabilitación y Ampliación de la Planta de Tratamiento de Líquidos Cloacales para la localidad de Rada Tilly - Chubut	142.630.970,00	142.630.970,00	180.174.626,00	0,00	475.436.566,00	30,0%	30,0%	40,0%	0,0%	100,0%	102.104
Total							4.752.929.508,00	22.941.916.038,00	31.034.442.151,00	25.678.673.772,99	84.407.951.467,99						

[Handwritten signatures and initials]

Congreso de la Nación
 4-PE-20
 OD 77
 221



CONTRATACIÓN DE OBRAS DE INVERSIÓN
CON INCIDENCIA EN EJERCICIOS FUTUROS

REFERENCIAS DE LOS CÓDIGOS DE LOS CUADROS

JURISDICCIÓN	SERVICIO	PROGRAMA	SUBPROGRAMA	DENOMINACIÓN
		64		Ministerio de Obras Públicas
64		604		Dirección Nacional de Vialidad
64	604	16	0	Ejecución Obras de Mantenimiento y Rehabilitación en Red por Administración
64	604	16	6	Mantenimiento por Sistema Modular
64	604	16	12	Obras de Conservación Mejorativa - Fase IV
64	604	16	13	Mantenimiento por Sistema Modular - Fase II
64	604	16	21	Redes de Mantenimiento en el Distrito Buenos Aires
64	604	16	45	Redes de Señalamiento Nacionales
64	604	26	0	Ejecución Obras de Rehabilitación y Mantenimiento en Red por Sistema de Gestión Integral
64	604	26	3	Contratos de Recuperación y Mantenimiento III - CREMA III (8° Préstamo "Gestión de Activos Viales")
64	604	26	4	Contratos de Recuperación y Mantenimiento IV - CREMA IV
64	604	26	5	Contratos de Recuperación y Mantenimiento V - CREMA V
64	604	26	6	CREMA VI (Gestión Integral de Mantenimiento-GIM)
64	604	42	0	Construcción de Autopistas y Autovías
64	604	42	10	Fortalecimiento de la Red Autopistas Federales - Plan Nacional Vial - Fase 1
64	604	43	0	Construcción de Rutas Seguras
64	604	43	10	Ruta Segura - Plan Nacional Vial - Fase 1
64	604	45	0	Construcción de Rutas Nuevas y Obras de Pavimentación
64	604	45	10	Obras de Pavimentación - Plan Nacional Vial Fase 1
64	604	48	0	Ejecución Obras de Seguridad en Rutas Nacionales
64	604	48	23	Obras de Seguridad en Distrito Tucumán
64	604	48	33	Obras de Seguridad en Distrito Chubut
64	604	48	44	Obras de Seguridad en Distrito Tierra del Fuego
64	604	49	0	Reparación y Construcción de Puentes y Alcantarillas
64	604	49	2	Construcción de Puentes Menores
64	604	50	0	Repavimentación de Rutas Nacionales
64	604	50	1	Obras de Repavimentación - Plan Vial Nacional - Fase 1
64	604	52	0	Mantenimiento y Reparación de Obras de Arte
64	604	52	35	Mantenimiento y Reparación de Obras de Arte 15° Distrito - Misiones
64		613		Ente Nacional de Obras Hídricas de Saneamiento
64	613	20	0	Asistencia Técnico - Financiera y Desarrollo de Infraestructura para el Saneamiento
64	613	20	2	Desarrollo de Infraestructura de Agua Potable
64	613	20	5	Desarrollo de Infraestructura Cloacal - Etapa II

Congreso de la Nación
4-PE-20
OD 77
23/





Congreso de la Nación

4-PE-20
OD 77
24/.

ANEXO ARTÍCULO 4°
Mensaje 61/20, proyecto 4-P.E.-20

<i>Denominación / Programa</i>	<i>Transferencias de capital en pesos</i>	<i>U.G.</i>
Ministerio de Transporte		
Fondo COVID de Compensación al Transporte Público del Interior del País	9.500.000.000	
Provincia de La Rioja	7.100.000.000	Provincia de La Rioja
Municipios provincia de La Rioja	340.000.000	Provincia de La Rioja
Servicios sociales agua potable y alcantarillado	10.000.000.000	Múltiples jurisdicciones
Ministerio de Salud OD Hospital Nacional "Alejandro Posadas"	300.000.000	
Obligaciones a cargo del Tesoro	27.240.000.000	
Total obligaciones a cargo del Tesoro	27.240.000.000	





Congreso de la Nación

4-PE-20
OD 77
25/.

CAPÍTULO III
Planilla Anexa al Artículo 5°

PRESUPUESTO 2020
CONTRIBUCIONES AL TESORO NACIONAL
(en pesos)

	Aportes a Ingresar al Tesoro Nacional
ORGANISMOS DESCENTRALIZADOS	83.324.270
- Agencia de Administración de Bienes del Estado	83.324.270
TOTAL	83.324.270



[Firma manuscrita]



TÍTULO II
Planilla N° 1
Anexa al Título II

ADMINISTRACIÓN CENTRAL
COMPOSICIÓN DEL GASTO POR JURISDICCIÓN, SUBJURISDICCIÓN, FINALIDAD Y GASTOS FIGURATIVOS
(en pesos)

FINALIDAD	ADMINISTRACIÓN GUBERNAMENTAL	SERV. DE DEFENSA Y SEGURIDAD	SERVICIOS SOCIALES	SERVICIOS ECONÓMICOS	DEUDA PÚBLICA	GASTOS FIGURATIVOS	TOTAL
JURISDICCIÓN, SUBJURISDICCIÓN							
Poder Legislativo Nacional	6.658.266.590	0	1.327.057.485	0	0	0	7.985.324.075
Poder Judicial de la Nación	16.851.907.850	0	44.500.000	0	0	0	16.896.407.850
Ministerio Público	7.047.634.213	0	0	0	0	0	7.047.634.213
Presidencia de la Nación	493.278.936	408.400.000	33.505.000	0	0	4.475.330.515	5.410.514.451
Secretaría General	407.398.936	0	0	0	0	4.475.330.515	4.882.729.451
Secretaría Legal y Técnica	85.880.000	0	0	0	0	0	85.880.000
Agencia Federal de Inteligencia	0	408.400.000	0	0	0	0	408.400.000
Consejo Nacional de Coordinación de Políticas Sociales	0	0	33.505.000	0	0	0	33.505.000
Jefatura de Gabinete de Ministros	8.717.958	0	828.630.000	60.692.042	0	101.830.000	999.870.000
Jefatura de Gabinete de Ministros	0	0	0	0	0	101.830.000	101.830.000
Secretaría de Políticas Integrales sobre Drogas de la Nación Argentina (SEDRONAR)	0	0	828.630.000	0	0	0	828.630.000
Secretaría de Medios y Comunicación Pública	8.717.958	0	0	60.692.042	0	0	69.410.000
Ministerio del Interior	1.043.999.685	0	0	0	0	864.095.148	1.908.094.833
Ministerio de Relaciones Exteriores, Comercio Internacional y Culto	3.038.696.017	0	18.100.000	0	0	0	3.056.796.017
Ministerio de Justicia y Derechos Humanos	20.594.000	3.164.527.467	4.500.000	0	0	144.158.555	3.333.780.022
Ministerio de Justicia y Derechos Humanos	0	0	0	0	0	144.158.555	144.158.555
Dirección Nacional del Servicio Penitenciario Federal	0	3.164.527.467	4.500.000	0	0	0	3.169.027.467
Procuración del Tesoro de la Nación	20.594.000	0	0	0	0	0	20.594.000
Ministerio de Seguridad	0	22.215.111.954	3.115.769.422	0	0	0	25.330.881.376
Ministerio de Seguridad	0	487.943.254	12.448.861	0	0	0	500.392.115
Policía Federal Argentina	0	7.269.192.000	887.208.000	0	0	0	8.156.400.000
Gendarmaría Nacional	0	8.215.095.435	1.945.749.417	0	0	0	10.160.844.852
Prefectura Naval Argentina	0	5.055.986.616	238.593.144	0	0	0	5.294.579.760
Policía de Seguridad Aeroportuaria	0	1.186.894.649	31.770.000	0	0	0	1.218.664.649
Ministerio de Defensa	0	18.145.734.164	5.828.178.927	224.381.395	0	167.270.725	24.365.565.211
Ministerio de Defensa	0	1.813.316.694	53.693.306	0	0	167.270.725	2.034.280.725
Estado Mayor General del Ejército	0	8.618.577.316	2.273.454.187	0	0	0	10.892.031.503
Estado Mayor General de la Armada	0	4.460.372.241	1.609.454.031	0	0	0	6.069.826.272
Estado Mayor General de la Fuerza Aérea	0	3.201.099.679	1.175.261.365	224.381.395	0	0	4.600.742.439
Estado Mayor Conjunto de las Fuerzas Armadas	0	52.368.234	716.316.038	0	0	0	768.684.272
Ministerio de Economía	610.241.123	0	0	0	0	217.869.250	828.110.373
Ministerio de Desarrollo Productivo	0	0	0	208.509.411.225	0	5.771.856.152	214.281.267.377
Ministerio de Agricultura, Ganadería y Pesca	141.275.856	0	0	405.610.610	0	46.674.872	593.561.338
Ministerio de Turismo y Deportes	0	0	61.000.000	71.000.000	0	0	132.000.000

Congreso de la Nación
4-PE-20
OD 77
261





TÍTULO II
Planilla N° 1 (Cont.)
Anexa al Título II

ADMINISTRACIÓN CENTRAL
COMPOSICIÓN DEL GASTO POR JURISDICCIÓN, SUBJURISDICCIÓN, FINALIDAD Y GASTOS FIGURATIVOS
(en pesos)

Congreso de la Nación
4-PE-20
OD 77
271.



JURISDICCIÓN, SUBJURISDICCIÓN	ADMINISTRACIÓN GUBERNAMENTAL	SERV. DE DEFENSA Y SEGURIDAD	SERVICIOS SOCIALES	SERVICIOS ECONÓMICOS	DEUDA PÚBLICA	GASTOS FIGURATIVOS	TOTAL
Ministerio de Transporte	0	0	0	25.279.700.000	0	776.460.446	26.056.160.446
Ministerio de Obras Públicas	181.010.000	0	18.400.000	0	0	3.179.035.938	3.378.445.938
Ministerio de Educación	0	0	63.747.836.553	0	0	123.629.172	63.871.465.725
Ministerio de Ciencia, Tecnología e Innovación	0	0	165.297.939	0	0	5.060.747.343	5.226.045.282
Ministerio de Cultura	0	0	493.750.902	0	0	194.000.000	687.750.902
Ministerio de Trabajo, Empleo y Seguridad Social	0	0	3.969.096.144	0	0	565.396.588.739	569.365.684.883
Ministerio de Salud	0	0	27.364.823.251	0	0	1.483.997.380	28.848.820.631
Ministerio de Ambiente y Desarrollo Sostenible	0	0	0	44.370.000	0	298.860.000	343.230.000
Ministerio de Desarrollo Social	0	0	78.009.118.311	0	0	0	78.009.118.311
Obligaciones a Cargo del Tesoro	64.133.000.000	7.500.000.000	164.500.000.000	154.161.194.805	0	889.752.654	391.183.947.459
TOTAL GASTOS CORRIENTES, DE CAPITAL Y FIGURATIVOS	100.228.622.228	51.433.773.585	349.529.563.934	388.756.360.077	0	589.192.156.889	1.479.140.476.713



TÍTULO II
Planilla N° 2
Anexa al Título II

ADMINISTRACIÓN CENTRAL
COMPOSICIÓN DEL GASTO POR JURISDICCIÓN, SUBJURISDICCIÓN Y POR CARACTER ECONÓMICO
(en pesos)

CARÁCTER ECONÓMICO JURISDICCIÓN, SUBJURISDICCIÓN	GASTOS CORRIENTES							GASTOS DE CAPITAL				TOTAL GENERAL	
	GASTOS DE CONSUMO			INTERESES Y OTRAS RENTAS DE LA PROPIED.	PRESTACIONES DE LA SEG.SOCIAL	IMPUESTOS DIRECTOS	TRANSF. CORRIENTES	TOTAL	INVERSIÓN REAL. DIRECTA	TRANSF. DE CAPITAL	INVERSIÓN FINANCIERA		TOTAL
	REMUN.	OTROS G.C.	TOTAL										
Poder Legislativo Nacional	6.965.207.485	621.780.360	7.586.987.845	0	0	610.000	21.831.000	7.609.408.845	375.915.230	0	0	375.915.230	7.985.324.075
Poder Judicial de la Nación	16.851.907.850	0	16.851.907.850	0	44.500.000	0	0	16.896.407.850	0	0	0	0	16.896.407.850
Ministerio Público	6.928.384.213	69.250.000	6.997.634.213	0	0	0	0	6.997.634.213	50.000.000	0	0	50.000.000	7.047.634.213
Presidencia de la Nación	935.183.936	0	935.183.936	0	0	0	0	935.183.936	0	0	0	0	935.183.936
Secretaría General	407.398.936	0	407.398.936	0	0	0	0	407.398.936	0	0	0	0	407.398.936
Secretaría Legal y Técnica	85.880.000	0	85.880.000	0	0	0	0	85.880.000	0	0	0	0	85.880.000
Agencia Federal de Inteligencia	408.400.000	0	408.400.000	0	0	0	0	408.400.000	0	0	0	0	408.400.000
Consejo Nacional de Coordinación de Políticas Sociales	33.505.000	0	33.505.000	0	0	0	0	33.505.000	0	0	0	0	33.505.000
Jefatura de Gabinete de Ministros	123.040.000	40.000.000	163.040.000	0	0	0	735.000.000	898.040.000	0	0	0	0	898.040.000
Secretaría de Políticas Integrales sobre Drogas de la Nación Argentina (SEDRONAR)	93.630.000	0	93.630.000	0	0	0	735.000.000	828.630.000	0	0	0	0	828.630.000
Secretaría de Medios y Comunicación Pública	29.410.000	40.000.000	69.410.000	0	0	0	0	69.410.000	0	0	0	0	69.410.000
Ministerio del Interior	448.786.642	595.213.043	1.043.999.685	0	0	0	0	1.043.999.685	0	0	0	0	1.043.999.685
Ministerio de Relaciones Exteriores, Comercio Internacional y Culto	3.056.796.017	0	3.056.796.017	0	0	0	0	3.056.796.017	0	0	0	0	3.056.796.017
Ministerio de Justicia y Derechos Humanos	2.380.631.670	608.989.797	3.189.621.467	0	0	0	0	3.189.621.467	0	0	0	0	3.189.621.467
Dirección Nacional del Servicio Penitenciario Federal	2.360.037.670	608.989.797	3.169.027.467	0	0	0	0	3.169.027.467	0	0	0	0	3.169.027.467
Procuración del Tesoro de la Nación	20.594.000	0	20.594.000	0	0	0	0	20.594.000	0	0	0	0	20.594.000
Ministerio de Seguridad	24.353.056.253	975.845.123	25.328.901.376	0	0	0	1.980.000	25.330.881.376	0	0	0	0	25.330.881.376
Ministerio de Seguridad	270.392.115	230.000.000	500.392.115	0	0	0	0	500.392.115	0	0	0	0	500.392.115
Policía Federal Argentina	8.067.200.000	89.200.000	8.156.400.000	0	0	0	0	8.156.400.000	0	0	0	0	8.156.400.000
Gendarmería Nacional	9.804.190.557	356.654.295	10.160.844.852	0	0	0	0	10.160.844.852	0	0	0	0	10.160.844.852
Prefectura Naval Argentina	5.027.713.581	266.866.178	5.294.579.760	0	0	0	0	5.294.579.760	0	0	0	0	5.294.579.760
Policía de Seguridad Aeroportuaria	1.183.560.000	33.124.849	1.216.684.849	0	0	0	1.880.000	1.218.564.849	0	0	0	0	1.218.564.849
Ministerio de Defensa	21.626.416.448	1.161.624.266	22.788.042.714	0	0	14.583	34.177	22.788.091.474	1.410.203.012	0	0	1.410.203.012	24.198.294.486
Ministerio de Defensa	67.010.000	500.000.000	567.010.000	0	0	0	0	567.010.000	1.300.000.000	0	0	1.300.000.000	1.867.010.000
Estado Mayor General del Ejército	10.847.003.000	11.812.362	10.858.815.362	0	0	14.583	0	10.858.829.945	33.201.558	0	0	33.201.558	10.892.031.503
Estado Mayor General de la Armada	6.069.826.272	0	6.069.826.272	0	0	0	0	6.069.826.272	0	0	0	0	6.069.826.272

Comodoro de la Nación
4-PE-20
OD 77
28/.





TÍTULO II
Planilla N° 2
Anexa al Título II

ADMINISTRACIÓN CENTRAL
COMPOSICIÓN DEL GASTO POR JURISDICCIÓN, SUBJURISDICCIÓN Y POR CARÁCTER ECONÓMICO
(en pesos)

CARÁCTER ECONÓMICO JURISDICCIÓN, SUBJURISDICCIÓN	GASTOS CORRIENTES							GASTOS DE CAPITAL				TOTAL GENERAL	
	GASTOS DE CONSUMO			INTERESES Y OTRAS RENTAS DE LA PROPIED.	PRESTACIONES DE LA SEG.SOCIAL	IMPUESTOS DIRECTOS	TRANSF. CORRIENTES	TOTAL	INVERSIÓN REAL DIRECTA	TRANSF. DE CAPITAL	INVERSIÓN FINANCIERA		TOTAL
	REMUN.	OTROS G.C.	TOTAL										
Estado Mayor General de la Fuerza Aérea	4.570.378.382	2.666.258	4.573.044.640	0	0	0	0	4.573.044.640	27.697.799	0	0	27.697.799	4.600.742.439
Estado Mayor Conjunto de las Fuerzas Armadas	72.200.794	647.145.646	719.346.440	0	0	0	34.177	719.380.617	49.303.655	0	0	49.303.655	768.684.272
Ministerio de Economía	370.911.299	123.365.379	494.276.678	0	0	0	0	494.276.678	115.964.445	0	0	115.964.445	610.241.123
Ministerio de Desarrollo Productivo	225.318.907	0	225.318.907	0	0	0	205.082.300.360	205.307.619.267	0	3.201.791.958	0	3.201.791.958	208.509.411.225
Ministerio de Agricultura, Ganadería y Pesca	546.886.466	0	546.886.466	0	0	0	0	546.886.466	0	0	0	0	546.886.466
Ministerio de Turismo y Deportes	132.000.000	0	132.000.000	0	0	0	0	132.000.000	0	0	0	0	132.000.000
Ministerio de Transporte	0	0	0	0	0	0	25.279.700.000	25.279.700.000	0	0	0	0	25.279.700.000
Ministerio de Obras Públicas	49.410.000	150.000.000	199.410.000	0	0	0	0	199.410.000	0	0	0	0	199.410.000
Ministerio de Educación	100.000.000	600.000.000	700.000.000	0	0	0	61.135.336.553	61.835.336.553	1.712.500.000	200.000.000	0	1.912.500.000	63.747.836.553
Ministerio de Ciencia, Tecnología e Innovación	149.878.925	10.000.000	159.878.925	0	0	0	5.419.014	165.297.939	0	0	0	0	165.297.939
Ministerio de Cultura	493.750.902	0	493.750.902	0	0	0	0	493.750.902	0	0	0	0	493.750.902
Ministerio de Trabajo, Empleo y Seguridad Social	480.028.000	633.332.355	1.113.360.355	0	0	0	2.855.400.000	3.968.760.355	0	335.789	0	335.789	3.969.096.144
Ministerio de Salud	1.054.349.836	9.188.038.206	10.242.388.042	0	0	0	17.014.435.209	27.256.823.251	108.000.000	0	0	108.000.000	27.364.823.251
Ministerio de Ambiente y Desarrollo Sostenible	44.370.000	0	44.370.000	0	0	0	0	44.370.000	0	0	0	0	44.370.000
Ministerio de Desarrollo Social	1.001.639.528	3.572.017.154	4.573.656.682	0	0	0	73.435.461.629	78.009.118.311	0	0	0	0	78.009.118.311
Obligaciones a Cargo del Tesoro	0	0	0	0	35.125.560.406	0	247.235.856.744	282.361.417.150	32.000.000.000	55.932.777.655	20.000.000.000	107.932.777.655	390.294.194.805
TOTAL	88.317.956.377	18.549.435.683	106.867.392.060	0	35.170.660.406	624.583	632.802.754.686	774.840.831.735	35.772.582.687	59.334.905.402	20.000.000.000	115.107.488.089	689.948.319.824

Comprobo de la Nación
4.PE.20
OD 77
29/.





TÍTULO II
Planilla N° 3
Anexa al Título II

ADMINISTRACIÓN CENTRAL
COMPOSICIÓN DEL GASTO POR JURISDICCIÓN, SUBJURISDICCIÓN Y FUENTE DE FINANCIAMIENTO
(en pesos)

FINANCIAMIENTO	FUENTES INTERNAS					FUENTES EXTERNAS			TOTAL GENERAL
	TESORO NACIONAL	REC. CIAFEC. ESPECÍFICA	TRANSF. INTERNAS	CRÉDITO INTERNO	SUBTOTAL	TRANSF. EXTERNAS	CRÉDITO EXTERNO	SUBTOTAL	
JURISDICCIÓN, SUBJURISDICCIÓN									
Poder Legislativo Nacional	7.948.324.075	37.000.000	0	0	7.985.324.075	0	0	0	7.985.324.075
Poder Judicial de la Nación	9.300.318.960	7.596.088.890	0	0	16.896.407.850	0	0	0	16.896.407.850
Ministerio Público	7.032.230.056	15.404.157	0	0	7.047.634.213	0	0	0	7.047.634.213
Presidencia de la Nación	5.410.514.451	0	0	0	5.410.514.451	0	0	0	5.410.514.451
Secretaría General	4.882.729.451	0	0	0	4.882.729.451	0	0	0	4.882.729.451
Secretaría Legal y Técnica	85.880.000	0	0	0	85.880.000	0	0	0	85.880.000
Agencia Federal de Inteligencia	408.400.000	0	0	0	408.400.000	0	0	0	408.400.000
Consejo Nacional de Coordinación de Políticas Sociales	33.505.000	0	0	0	33.505.000	0	0	0	33.505.000
Jefatura de Gabinete de Ministros	999.870.000	0	0	0	999.870.000	0	0	0	999.870.000
Jefatura de Gabinete de Ministros	101.830.000	0	0	0	101.830.000	0	0	0	101.830.000
Secretaría de Políticas Integrales sobre Drogas de la Nación Argentina (SEDONAR)	828.630.000	0	0	0	828.630.000	0	0	0	828.630.000
Secretaría de Medios y Comunicación Pública	69.410.000	0	0	0	69.410.000	0	0	0	69.410.000
Ministerio del Interior	1.908.094.833	0	0	0	1.908.094.833	0	0	0	1.908.094.833
Ministerio de Relaciones Exteriores, Comercio Internacional y Culto	3.056.796.017	0	0	0	3.056.796.017	0	0	0	3.056.796.017
Ministerio de Justicia y Derechos Humanos	3.333.780.022	0	0	0	3.333.780.022	0	0	0	3.333.780.022
Ministerio de Justicia y Derechos Humanos	144.158.555	0	0	0	144.158.555	0	0	0	144.158.555
Dirección Nacional del Servicio Penitenciario Federal	3.169.027.467	0	0	0	3.169.027.467	0	0	0	3.169.027.467
Procuración del Tesoro de la Nación	20.594.000	0	0	0	20.594.000	0	0	0	20.594.000
Ministerio de Seguridad	25.330.881.376	0	0	0	25.330.881.376	0	0	0	25.330.881.376
Ministerio de Seguridad	500.392.115	0	0	0	500.392.115	0	0	0	500.392.115
Policía Federal Argentina	8.156.400.000	0	0	0	8.156.400.000	0	0	0	8.156.400.000
Gendarmería Nacional	10.160.844.852	0	0	0	10.160.844.852	0	0	0	10.160.844.852
Prefectura Naval Argentina	5.294.579.760	0	0	0	5.294.579.760	0	0	0	5.294.579.760
Policía de Seguridad Aeroportuaria	1.218.664.649	0	0	0	1.218.664.649	0	0	0	1.218.664.649
Ministerio de Defensa	24.328.737.638	32.523.918	0	0	24.361.261.556	4.303.655	0	4.303.655	24.365.565.211
Ministerio de Defensa	2.034.280.725	0	0	0	2.034.280.725	0	0	0	2.034.280.725
Estado Mayor General del Ejército	10.859.507.585	32.523.918	0	0	10.892.031.503	0	0	0	10.892.031.503

Congreso de la Nación
4.PE-20
OD 77
30/.





TÍTULO II
Planilla N° 3 (Cont.)
Anexa al Título II

ADMINISTRACIÓN CENTRAL
COMPOSICIÓN DEL GASTO POR JURISDICCIÓN, SUBJURISDICCIÓN Y FUENTE DE FINANCIAMIENTO
(en pesos)

FINANCIAMIENTO JURISDICCIÓN, SUBJURISDICCIÓN	FUENTES INTERNAS					FUENTES EXTERNAS			TOTAL GENERAL
	TESORO NACIONAL	REC. CIAFEC. ESPECÍFICA	TRANSF. INTERNAS	CRÉDITO INTERNO	SUBTOTAL	TRANSF. EXTERNAS	CRÉDITO EXTERNO	SUBTOTAL	
Estado Mayor General de la Armada	6.069.826.272	0	0	0	6.069.826.272	0	0	0	6.069.826.272
Estado Mayor General de la Fuerza Aérea	4.600.742.439	0	0	0	4.600.742.439	0	0	0	4.600.742.439
Estado Mayor Conjunto de las Fuerzas Armadas	764.380.617	0	0	0	764.380.617	4.303.655	0	4.303.655	768.684.272
Ministerio de Economía	828.110.373	0	0	0	828.110.373	0	0	0	828.110.373
Ministerio de Desarrollo Productivo	213.281.267.377	0	0	0	213.281.267.377	0	1.000.000.000	1.000.000.000	214.281.267.377
Ministerio de Agricultura, Ganadería y Pesca	593.561.338	0	0	0	593.561.338	0	0	0	593.561.338
Ministerio de Turismo y Deportes	61.000.000	71.000.000	0	0	132.000.000	0	0	0	132.000.000
Ministerio de Transporte	26.056.160.446	0	0	0	26.056.160.446	0	0	0	26.056.160.446
Ministerio de Obras Públicas	3.378.445.938	0	0	0	3.378.445.938	0	0	0	3.378.445.938
Ministerio de Educación	60.858.965.725	0	0	0	60.858.965.725	0	3.012.500.000	3.012.500.000	63.871.465.725
Ministerio de Ciencia, Tecnología e Innovación	5.226.045.282	0	0	0	5.226.045.282	0	0	0	5.226.045.282
Ministerio de Cultura	687.750.902	0	0	0	687.750.902	0	0	0	687.750.902
Ministerio de Trabajo, Empleo y Seguridad Social	464.386.667.711	0	0	101.739.949.028	566.126.616.739	0	3.239.068.144	3.239.068.144	569.365.684.883
Ministerio de Salud	16.933.168.934	0	0	0	16.933.168.934	0	11.915.651.697	11.915.651.697	28.848.820.631
Ministerio de Ambiente y Desarrollo Sostenible	343.230.000	0	0	0	343.230.000	0	0	0	343.230.000
Ministerio de Desarrollo Social	78.009.118.311	0	0	0	78.009.118.311	0	0	0	78.009.118.311
Obligaciones a Cargo del Tesoro	264.183.947.459	0	0	127.000.000.000	391.183.947.459	0	0	0	391.183.947.459
TOTAL GASTOS CORRIENTES, DE CAPITAL Y FIGURATIVOS	1.223.476.987.224	7.752.016.965	0	228.739.949.028	1.459.968.953.217	4.303.655	19.167.219.841	19.171.523.496	1.479.140.476.713

[Handwritten signature]

Congreso de la Nación
4-PE-20
OD 77
31/





TÍTULO II
Planilla N° 4
Anexa al Título II

ADMINISTRACIÓN CENTRAL

COMPOSICIÓN DE LOS RECURSOS POR CARÁCTER ECONÓMICO Y FUENTE DE FINANCIAMIENTO
(en pesos)

CARÁCTER ECONÓMICO	FUENTE DE FINANCIAMIENTO	TESORO NACIONAL	OTRAS FUENTES DE FINANCIAMIENTO	IMPORTE
Ingresos Corrientes		1.248.693.752.123	23.973.487.888	1.272.667.240.011
Ingresos Tributarios		230.956.152.123	23.889.145.305	254.845.297.428
Impuestos Directos		116.300.891.636	629.131.154	116.930.022.790
Impuestos Indirectos		114.655.260.487	23.260.014.151	137.915.274.638
Ingresos No Tributarios		0	68.938.426	68.938.426
Otros No Tributarios		0	68.938.426	68.938.426
Ventas de Bienes y Serv. de las Administraciones Públicas		0	15.404.157	15.404.157
Ventas de Bienes y Serv. de las Administraciones Públicas		0	15.404.157	15.404.157
Rentas de la Propiedad		1.017.737.600.000	0	1.017.737.600.000
Utilidades		1.017.737.600.000	0	1.017.737.600.000
Recursos de Capital		83.324.270	4.303.655	87.627.925
Transferencias de Capital		0	4.303.655	4.303.655
Del Sector Externo		0	4.303.655	4.303.655
Contribuciones Figurativas para Financiaciones de Capital		83.324.270	0	83.324.270
De la Administración Nacional		83.324.270	0	83.324.270
TOTAL RECURSOS CORRIENTES, DE CAPITAL Y CONTRIBUCIONES FIGURATIVAS		1.248.777.076.393	23.977.791.543	1.272.754.867.936

Congreso de la Nación
4-PE-20
OD 77
32/





TÍTULO II
Planilla N° 5
Anexa al Título II

ADMINISTRACIÓN CENTRAL
CARÁCTER ECONÓMICO DE LOS RECURSOS POR JURISDICCIÓN Y SUBJURISDICCIÓN
(en pesos)



Congreso de la Nación
4-PE-20
OD 77
33/

CARÁCTER ECONÓMICO JURISDICCIÓN, SUBJURISDICCIÓN	INGRESOS TRIBUTARIOS	CONTRIB. A LA SEG. SOCIAL	INGRESOS NO TRIBUTARIOS	VENTA DE BIENES Y SERVICIOS DE ADMIN. PÚBLICAS	RENTAS DE LA PROPIEDAD	TRANS. CORRIENTES	SUBTOTAL	RECURSOS PROPIOS DE CAPITAL	TRANS. DE CAPITAL	DISMINUCIÓN DE LA INV. FINANCIERA	SUBTOTAL	TOTAL
Poder Legislativo Nacional	47.369.628	0	0	0	0	0	47.369.628	0	0	0	0	47.369.628
Poder Judicial de la Nación	8.991.177.550	0	36.414.508	0	0	0	9.027.592.058	0	0	0	0	9.027.592.058
Ministerio Público	0	0	0	15.404.157	0	0	15.404.157	0	0	0	0	15.404.157
Ministerio del Interior	6.261.774.678	0	0	0	0	0	6.261.774.678	0	0	0	0	6.261.774.678
Ministerio de Relaciones Exteriores, Comercio Internacional y Culto	1.723.074.910	0	0	0	0	0	1.723.074.910	0	0	0	0	1.723.074.910
Ministerio de Defensa	0	0	32.523.918	0	0	0	32.523.918	0	4.303.655	0	4.303.655	36.827.573
Estado Mayor General del Ejército	0	0	32.523.918	0	0	0	32.523.918	0	0	0	0	32.523.918
Estado Mayor Conjunto de las Fuerzas Armadas	0	0	0	0	0	0	0	0	4.303.655	0	4.303.655	4.303.655
Ministerio de Turismo y Deportes	556.339.181	0	0	0	0	0	556.339.181	0	0	0	0	556.339.181
Ministerio de Obras Públicas	6.309.409.358	0	0	0	0	0	6.309.409.358	0	0	0	0	6.309.409.358
Recursos del Tesoro Nacional	230.956.152.123	0	0	0	1.017.737.600,00	0	1.248.693.752.123	0	0	0	0	1.248.693.752.123
TOTAL RECURSOS CORRIENTES Y DE CAPITAL	254.845.297.428	0	68.938.426	15.404.157	1.017.737.600,00	0	1.272.667.240.011	0	4.303.655	0	4.303.655	1.272.671.543.666



TÍTULO II
Planilla N° 6
Anexa al Título II

ADMINISTRACIÓN CENTRAL
GASTOS FIGURATIVOS
(en pesos)

DESTINO	PARA EROGACIONES CORRIENTES				PARA EROGACIONES DE CAPITAL				TOTAL GENERAL
	A ADMINISTR. CENTRAL	A ORGANISM. DESCENTRAL	A INSTIT. DE SEG. SOC.	SUBTOTAL	A ADMINISTR. CENTRAL	A ORGANISM. DESCENTRAL	A INSTIT. DE SEG. SOC.	SUBTOTAL	
Presidencia de la Nación	0	4.368.484.756	0	4.368.484.756	0	106.845.759	0	106.845.759	4.475.330.515
Secretaría General	0	4.368.484.756	0	4.368.484.756	0	106.845.759	0	106.845.759	4.475.330.515
Jefatura de Gabinete de Ministros	0	101.830.000	0	101.830.000	0	0	0	0	101.830.000
Jefatura de Gabinete de Ministros	0	101.830.000	0	101.830.000	0	0	0	0	101.830.000
Ministerio del Interior	0	864.095.148	0	864.095.148	0	0	0	0	864.095.148
Ministerio de Justicia y Derechos Humanos	0	119.158.555	0	119.158.555	0	25.000.000	0	25.000.000	144.158.555
Ministerio de Justicia y Derechos Humanos	0	119.158.555	0	119.158.555	0	25.000.000	0	25.000.000	144.158.555
Ministerio de Defensa	0	167.270.725	0	167.270.725	0	0	0	0	167.270.725
Ministerio de Defensa	0	167.270.725	0	167.270.725	0	0	0	0	167.270.725
Ministerio de Economía	0	217.869.250	0	217.869.250	0	0	0	0	217.869.250
Ministerio de Desarrollo Productivo	0	3.090.856.152	0	3.090.856.152	0	2.681.000.000	0	2.681.000.000	5.771.856.152
Ministerio de Agricultura, Ganadería y Pesca	0	46.674.872	0	46.674.872	0	0	0	0	46.674.872
Ministerio de Transporte	0	776.460.446	0	776.460.446	0	0	0	0	776.460.446
Ministerio de Obras Públicas	0	1.880.789.538	0	1.880.789.538	0	1.298.246.400	0	1.298.246.400	3.179.035.938
Ministerio de Educación	0	123.629.172	0	123.629.172	0	0	0	0	123.629.172
Ministerio de Ciencia, Tecnología e Innovación	0	4.960.747.343	0	4.960.747.343	0	100.000.000	0	100.000.000	5.060.747.343
Ministerio de Cultura	0	194.000.000	0	194.000.000	0	0	0	0	194.000.000
Ministerio de Trabajo, Empleo y Seguridad Social	0	0	565.396.588.739	565.396.588.739	0	0	0	0	565.396.588.739
Ministerio de Salud	0	1.483.997.380	0	1.483.997.380	0	0	0	0	1.483.997.380
Ministerio de Ambiente y Desarrollo Sostenible	0	298.860.000	0	298.860.000	0	0	0	0	298.860.000
Obligaciones a Cargo del Tesoro	0	889.752.654	0	889.752.654	0	0	0	0	889.752.654
TOTAL	0	19.584.475.991	565.396.588.739	584.981.064.730	0	4.211.092.159	0	4.211.092.159	589.192.156.889

Congreso de la Nación
4-PE-20
OD 77
34/.





[Handwritten signatures]

TÍTULO II
Planilla N° 7
Anexa al Título II

ADMINISTRACIÓN CENTRAL
CONTRIBUCIONES FIGURATIVAS
(en pesos)

ORIGEN JURISDICCIÓN, SUBJURISDICCIÓN	PARA FINANCIACIONES CORRIENTES				PARA FINANCIACIONES DE CAPITAL				TOTAL GENERAL
	DE ADMINIST. CENTRAL	DE ORGANISM. DESCENTRAL.	DE INSTIT. DE SEG. SOC.	SUBTOTAL	DE ADMINIST. CENTRAL	DE ORGANISM. DESCENTRAL.	DE INSTIT. DE SEG. SOC.	SUBTOTAL	
Recursos del Tesoro Nacional	0	0	0	0	0	83.324.270	0	83.324.270	83.324.270
TOTAL	0	0	0	0	0	83.324.270	0	83.324.270	83.324.270

Congreso de la Nación
4-PE-20
OD 77
35/.





[Handwritten signatures]


TÍTULO II
Planilla N° 8
Anexa al Título II

ADMINISTRACIÓN CENTRAL
FUENTES FINANCIERAS
(en pesos)

CARÁCTER ECONÓMICO	DISMINUCIÓN DE LA INVERSIÓN FINANCIERA	ENDEUD. PÚBLICO E INCREMENTO DE OTROS PASIVOS	CONTRIBUCIONES FIGURATIVAS PARA APLIC. FINAN.	TOTAL
JURISDICCIÓN, SUBJURISDICCIÓN				
Ministerio de Desarrollo Productivo	500.000.000	500.000.000	0	1.000.000.000
Ministerio de Educación	0	3.012.500.000	0	3.012.500.000
Ministerio de Trabajo, Empleo y Seguridad Social	2.989.068.144	250.000.000	0	3.239.068.144
Ministerio de Salud	0	11.915.651.697	0	11.915.651.697
Servicio de la Deuda Pública	0	264.465.085.040	0	264.465.085.040
TOTAL	3.489.068.144	280.143.236.737	0	283.632.304.881

Congreso de la Nación
4-PE-20
OD 77
36/.





[Handwritten signature]

TÍTULO II
Planilla N° 9
Anexa al Título II

ADMINISTRACIÓN CENTRAL
APLICACIONES FINANCIERAS
(en pesos)

CARÁCTER ECONÓMICO	INVERSIÓN FINANCIERA	AMORTIZ. DE DEUDA Y DISMINUCIÓN DE OTROS PASIVOS	GASTOS FIGURATIVOS PARA APLIC. FINANCIERAS	TOTAL
JURISDICCIÓN, SUBJURISDICCIÓN				
Poder Legislativo Nacional	10.369.628	0	0	10.369.628
Poder Judicial de la Nación	1.431.503.168	0	0	1.431.503.168
Ministerio del Interior	6.261.774.678	0	0	6.261.774.678
Ministerio de Relaciones Exteriores, Comercio Internacional y Culto	1.723.074.910	0	0	1.723.074.910
Ministerio de Defensa	25.225.181	0	0	25.225.181
Estado Mayor General del Ejército	22.033.891	0	0	22.033.891
Estado Mayor General de la Fuerza Aérea	1.765.695	0	0	1.765.695
Estado Mayor Conjunto de las Fuerzas Armadas	1.425.595	0	0	1.425.595
Ministerio de Desarrollo Productivo	0	0	1.000.000.000	1.000.000.000
Ministerio de Turismo y Deportes	485.339.181	0	0	485.339.181
Ministerio de Obras Públicas	6.309.409.358	0	0	6.309.409.358
Obligaciones a Cargo del Tesoro	60.000.000.000	0	0	60.000.000.000
TOTAL	76.246.696.104	0	1.000.000.000	77.246.696.104

Congreso de la Nación
4-PE-20
OD 77
371.





TÍTULO III
Planilla N° 1A
Anexa al Título III

ORGANISMOS DESCENTRALIZADOS
COMPOSICIÓN DEL GASTO POR JURISDICCIÓN, ENTIDAD, FINALIDAD Y GASTOS FIGURATIVOS
(en pesos)

JURISDICCIÓN, ENTIDAD	ADMINISTRACIÓN GUBERNAMENTAL	SERV. DE DEF. Y SEGURIDAD	SERVICIOS SOCIALES	SERVICIOS ECONÓMICOS	DEUDA PÚBLICA	GASTOS FIGURATIVOS	TOTAL
Poder Legislativo Nacional	889.752.654	0	0	0	0	0	889.752.654
Presidencia de la Nación	94.200.000	0	44.384.669.515	0	0	0	44.478.869.515
Sindicatura General de la Nación	94.200.000	0	0	0	0	0	94.200.000
Agencia Nacional de Discapacidad	0	0	44.384.669.515	0	0	0	44.384.669.515
Jefatura de Gabinete de Ministros	101.830.000	0	0	575.710.000	0	83.324.270	760.864.270
Agencia de Administración de Bienes del Estado	83.330.000	0	0	0	0	83.324.270	166.654.270
Ente Nacional de Comunicaciones	0	0	0	575.710.000	0	0	575.710.000
Agencia de Acceso a la Información Pública	18.500.000	0	0	0	0	0	18.500.000
Ministerio del Interior	864.095.148	0	0	0	0	0	864.095.148
Ministerio de Justicia y Derechos Humanos	44.508.000	72.962.842	26.687.713	0	0	0	144.158.555
Instituto Nacional de Asuntos Indígenas	0	0	26.687.713	0	0	0	26.687.713
Instituto Nacional contra la Discriminación, la Xenofobia y el Racismo	43.508.000	0	0	0	0	0	43.508.000
Centro Internacional para la Promoción de los Derechos Humanos	1.000.000	0	0	0	0	0	1.000.000
Agencia Nacional de Materiales Controlados	0	72.962.842	0	0	0	0	72.962.842
Ministerio de Defensa	0	0	30.420.000	136.850.725	0	0	167.270.725
Instituto Geográfico Nacional	0	0	30.420.000	0	0	0	30.420.000
Servicio Meteorológico Nacional	0	0	0	136.850.725	0	0	136.850.725
Ministerio de Economía	142.534.250	0	0	75.335.000	0	0	217.869.250
Comisión Nacional de Valores	0	0	0	75.335.000	0	0	75.335.000
Tribunal Fiscal de la Nación	87.195.693	0	0	0	0	0	87.195.693
Unidad de Infor. Financiera	55.338.557	0	0	0	0	0	55.338.557
Ministerio de Desarrollo Productivo	0	0	5.615.648.416	190.466.200	0	0	5.806.114.616
Comisión Nacional de Energía Atómica	0	0	4.107.510.767	0	0	0	4.107.510.767
Instituto Nacional de Asociativismo y Economía Social (INAES)	0	0	106.059.598	0	0	0	106.059.598
Instituto Nacional de Tecnología Industrial	0	0	1.371.190.218	0	0	0	1.371.190.218
Instituto Nacional de la Propiedad Industrial	0	0	0	95.108.863	0	0	95.108.863
Servicio Geológico Minero Argentino	0	0	30.887.833	0	0	0	30.887.833
Ente Nacional Regulador de la Electricidad	0	0	0	95.357.337	0	0	95.357.337
Ministerio de Agricultura, Ganadería y Pesca	0	0	0	46.674.872	0	0	46.674.872
Instituto Nacional de Investigación y Desarrollo Pesquero	0	0	0	46.674.872	0	0	46.674.872
Ministerio de Transporte	0	0	0	776.460.446	0	0	776.460.446

[Handwritten signature]

Congreso de la Nación
4-PE-20
OD 77
38/





TÍTULO III
Planilla N° 1A (Cont.)
Anexa al Título III

ORGANISMOS DESCENTRALIZADOS
COMPOSICIÓN DEL GASTO POR JURISDICCIÓN, ENTIDAD, FINALIDAD Y GASTOS FIGURATIVOS
(en pesos)

FINALIDAD	ADMINISTRACIÓN GUBERNAMENTAL	SERV. DE DEF. Y SEGURIDAD	SERVICIOS SOCIALES	SERVICIOS ECONÓMICOS	DEUDA PÚBLICA	GASTOS FIGURATIVOS	TOTAL
JURISDICCIÓN, ENTIDAD							
Comisión Nacional de Regulación de Transporte	0	0	0	292.946.378	0	0	292.946.378
Organismo Regulador del Sistema Nacional de Aeropuertos	0	0	0	104.280.000	0	0	104.280.000
Administración Nacional de Aviación Civil	0	0	0	354.751.225	0	0	354.751.225
Junta de Seguridad en el Transporte	0	0	0	24.482.843	0	0	24.482.843
Ministerio de Obras Públicas	15.218.000	0	1.901.436.422	1.784.406.334	0	0	3.701.060.756
Dirección Nacional de Vialidad	0	0	0	1.777.371.334	0	0	1.777.371.334
Tribunal de Tasaciones de la Nación	15.218.000	0	0	0	0	0	15.218.000
Ente Nacional de Obras Hídricas de Saneamiento	0	0	1.901.436.422	0	0	0	1.901.436.422
Organismo Regulador de Seguridad de Presas	0	0	0	7.035.000	0	0	7.035.000
Ministerio de Educación	0	0	123.629.172	0	0	0	123.629.172
Fundación Miguel Lillo	0	0	119.129.172	0	0	0	119.129.172
Comisión Nacional de Evaluación y Acreditación Universitaria	0	0	4.500.000	0	0	0	4.500.000
Ministerio de Ciencia, Tecnología e Innovación	0	0	5.060.747.343	0	0	0	5.060.747.343
Consejo Nacional de Investigaciones Científicas y Técnicas	0	0	4.934.459.153	0	0	0	4.934.459.153
Comisión Nacional de Actividades Espaciales	0	0	115.000.000	0	0	0	115.000.000
Banco Nacional de Datos Genéticos (BNDG)	0	0	11.288.190	0	0	0	11.288.190
Ministerio de Cultura	0	0	194.000.000	0	0	0	194.000.000
Teatro Nacional Cervantes	0	0	28.000.000	0	0	0	28.000.000
Biblioteca Nacional "Doctor Mariano Moreno"	0	0	166.000.000	0	0	0	166.000.000
Ministerio de Salud	0	0	7.483.997.380	0	0	0	7.483.997.380
Hospital Nacional en Red Especializado en Salud Mental y Adicciones "Licenciada Laura Bonaparte"	0	0	114.288.820	0	0	0	114.288.820
Hospital Nacional Dr. Baldomero Sommer	0	0	88.077.031	0	0	0	88.077.031
Instituto Nacional Central Único Coordinador de Ablación e Implante	0	0	105.230.124	0	0	0	105.230.124
Administración Nacional de Laboratorios e Institutos de Salud "Dr. Carlos Malbrán"	0	0	169.107.196	0	0	0	169.107.196
Hospital Nacional "Prof. Alejandro A. Posadas"	0	0	817.465.789	0	0	0	817.465.789
Colonia Nacional "Dr. Manuel A. Montes de Oca"	0	0	93.370.480	0	0	0	93.370.480
Instituto Nacional de Rehabilitación Psicosfísica del Sur "Dr. Juan Otimio Tesone"	0	0	60.193.477	0	0	0	60.193.477
Superintendencia de Servicios de Salud	0	0	6.000.000.000	0	0	0	6.000.000.000

Congreso de la Nación
4-PE-20
OD 77
39/.






[Handwritten signature]

TÍTULO III
Planilla N° 1A (Cont.)
Anexa al Título III

ORGANISMOS DESCENTRALIZADOS
COMPOSICIÓN DEL GASTO POR JURISDICCIÓN, ENTIDAD, FINALIDAD Y GASTOS FIGURATIVOS
(en pesos)

Congreso de la Nación
4-PE-20
OD 77
40/.



FINALIDAD	ADMINISTRACIÓN GUBERNAMENTAL	SERV. DE DEF. Y SEGURIDAD	SERVICIOS SOCIALES	SERVICIOS ECONÓMICOS	DEUDA PÚBLICA	GASTOS FIGURATIVOS	TOTAL
JURISDICCIÓN, ENTIDAD							
Instituto Nacional del Cáncer (INC)	0	0	30.098.993	0	0	0	30.098.993
Agencia Nacional de Laboratorios Públicos (ANLAP)	0	0	6.165.470	0	0	0	6.165.470
Ministerio de Ambiente y Desarrollo Sostenible	0	0	0	298.860.000	0	0	298.860.000
TOTAL GASTOS CORRIENTES, DE CAPITAL Y FIGURATIVOS	2.152.138.052	72.962.842	64.821.235.961	3.884.763.577	0	83.324.270	71.014.424.702



TÍTULO III
Planilla N° 2A
Anexa al Título III

ORGANISMOS DESCENTRALIZADOS
COMPOSICIÓN DEL GASTO POR JURISDICCIÓN, ENTIDAD Y POR CARACTER ECONÓMICO
(en pesos)

CARÁCTER ECONÓMICO JURISDICCIÓN, SUBJURISDICCIÓN	GASTOS CORRIENTES								GASTOS DE CAPITAL				TOTAL GENERAL
	GASTOS DE CONSUMO			INTERESES y OTRAS RENTAS DE LA PROPIED.	PREST. SEG.SOCIAL	IMPUESTOS DIRECTOS	TRANSF. CORRIENTES	TOTAL	INVERSIÓN REAL.DIREC.	TRANSF. DE CAPITAL	INVERSIÓN FINANCIERA	TOTAL	
	REMUN.	OTROS G.C.	TOTAL										
Poder Legislativo Nacional	889.272.654	0	889.272.654	0	0	0	480.000	889.752.654	0	0	0	0	889.752.654
Presidencia de la Nación	255.343.925	0	255.343.925	0	37.220.300.000	0	6.896.379.831	44.372.023.756	92.390.000	14.455.759	0	106.845.759	44.478.869.515
Sindicatura General de la Nación	94.200.000	0	94.200.000	0	0	0	0	94.200.000	0	0	0	0	94.200.000
Agencia Nacional de Discapacidad	161.143.925	0	161.143.925	0	37.220.300.000	0	6.896.379.831	44.277.823.756	92.390.000	14.455.759	0	106.845.759	44.384.669.515
Jefatura de Gabinete de Ministros	677.540.000	0	677.540.000	0	0	0	0	677.540.000	0	0	0	0	677.540.000
Agencia de Administración de Bienes del Estado	83.330.000	0	83.330.000	0	0	0	0	83.330.000	0	0	0	0	83.330.000
Ente Nacional de Comunicaciones	575.710.000	0	575.710.000	0	0	0	0	575.710.000	0	0	0	0	575.710.000
Agencia de Acceso a la Información Pública	18.500.000	0	18.500.000	0	0	0	0	18.500.000	0	0	0	0	18.500.000
Ministerio del Interior	864.095.148	0	864.095.148	0	0	0	0	864.095.148	0	0	0	0	864.095.148
Ministerio de Justicia y Derechos Humanos	79.158.555	40.000.000	119.158.555	0	0	0	0	119.158.555	25.000.000	0	0	25.000.000	144.158.555
Instituto Nacional de Asuntos Indígenas	26.687.713	0	26.687.713	0	0	0	0	26.687.713	0	0	0	0	26.687.713
Instituto Nacional contra la Discriminación, la Xenofobia y el Racismo	43.508.000	0	43.508.000	0	0	0	0	43.508.000	0	0	0	0	43.508.000
Centro Internacional para la Promoción de los Derechos Humanos	1.000.000	0	1.000.000	0	0	0	0	1.000.000	0	0	0	0	1.000.000
Agencia Nacional de Materiales Controlados	7.962.842	40.000.000	47.962.842	0	0	0	0	47.962.842	25.000.000	0	0	25.000.000	72.962.842
Ministerio de Defensa	167.270.725	0	167.270.725	0	0	0	0	167.270.725	0	0	0	0	167.270.725
Instituto Geográfico Nacional	30.420.000	0	30.420.000	0	0	0	0	30.420.000	0	0	0	0	30.420.000
Servicio Meteorológico Nacional	136.850.725	0	136.850.725	0	0	0	0	136.850.725	0	0	0	0	136.850.725
Ministerio de Economía	217.869.250	0	217.869.250	0	0	0	0	217.869.250	0	0	0	0	217.869.250
Comisión Nacional de Valores	75.335.000	0	75.335.000	0	0	0	0	75.335.000	0	0	0	0	75.335.000
Tribunal Fiscal de la Nación	87.195.693	0	87.195.693	0	0	0	0	87.195.693	0	0	0	0	87.195.693
Unidad de Infor. Financiera	59.338.557	0	59.338.557	0	0	0	0	59.338.557	0	0	0	0	59.338.557
Ministerio de Desarrollo Productivo	1.048.464.465	758.993.000	1.807.457.465	0	0	3.500.000	1.314.157.151	3.125.114.616	2.675.631.000	5.369.000	0	2.681.000.000	5.806.114.616
Comisión Nacional de Energía Atómica	640.630.767	758.993.000	1.399.623.767	0	0	3.500.000	23.387.000	1.426.510.767	2.675.631.000	5.369.000	0	2.681.000.000	4.107.510.767
Instituto Nacional de Asociativismo y Economía Social (INAES)	106.059.598	0	106.059.598	0	0	0	0	106.059.598	0	0	0	0	106.059.598
Instituto Nacional de Tecnología	80.420.067	0	80.420.067	0	0	0	1.290.770.151	1.371.190.218	0	0	0	0	1.371.190.218

Congreso de la Nación
4-PE-20
OD 77
41/.






TÍTULO III
Planilla N° 2A
Anexa al Título III

ORGANISMOS DESCENTRALIZADOS
COMPOSICIÓN DEL GASTO POR JURISDICCIÓN, ENTIDAD Y POR CARÁCTER ECONÓMICO
(en pesos)

Congreso de la Nación
4-PE-20
OD 77
421



CARÁCTER ECONÓMICO JURISDICCIÓN, SUBJURISDICCIÓN	GASTOS CORRIENTES								GASTOS DE CAPITAL				TOTAL GENERAL
	GASTOS DE CONSUMO			INTERESES y OTRAS RENTAS DE LA PROPIED.	PREST. SEG.SOCIAL	IMPUESTOS DIRECTOS	TRANSF. CORRIENTES	TOTAL	INVERSIÓN REAL.DIREC.	TRANSF. DE CAPITAL	INVERSIÓN FINANCIERA	TOTAL	
	REMUN.	OTROS G.C.	TOTAL										
Industrial													
Instituto Nacional de la Propiedad Industrial	95.108.863	0	95.108.863	0	0	0	0	95.108.863	0	0	0	0	95.108.863
Servicio Geológico Minero Argentino	30.887.833	0	30.887.833	0	0	0	0	30.887.833	0	0	0	0	30.887.833
Ente Nacional Regulador de la Electricidad	95.357.337	0	95.357.337	0	0	0	0	95.357.337	0	0	0	0	95.357.337
Ministerio de Agricultura, Ganadería y Pesca													
Instituto Nacional de Investigación y Desarrollo Pesquero	46.674.872	0	46.674.872	0	0	0	0	46.674.872	0	0	0	0	46.674.872
Ministerio de Transporte													
Comisión Nacional de Regulación de Transporte	776.460.446	0	776.460.446	0	0	0	0	776.460.446	0	0	0	0	776.460.446
Organismo Regulador del Sistema Nacional de Aeropuertos	292.946.378	0	292.946.378	0	0	0	0	292.946.378	0	0	0	0	292.946.378
Administración Nacional de Aviación Civil	104.280.000	0	104.280.000	0	0	0	0	104.280.000	0	0	0	0	104.280.000
Junta de Seguridad en el Transporte	354.751.225	0	354.751.225	0	0	0	0	354.751.225	0	0	0	0	354.751.225
Ministerio de Obras Públicas													
Dirección Nacional de Vialidad	24.482.843	0	24.482.843	0	0	0	0	24.482.843	0	0	0	0	24.482.843
Tribunal de Tasaciones de la Nación	1.880.008.334	27.816.204	1.887.824.538	0	0	0	0	1.887.824.538	514.989.818	1.298.246.400	0	1.813.236.218	3.701.060.756
Ente Nacional de Obras Hidráulicas de Saneamiento	1.777.371.334	0	1.777.371.334	0	0	0	0	1.777.371.334	0	0	0	0	1.777.371.334
Organismo Regulador de Seguridad de Presas	15.218.000	0	15.218.000	0	0	0	0	15.218.000	0	0	0	0	15.218.000
Ministerio de Educación													
Fundación Miguel Lillo	60.384.000	27.816.204	88.200.204	0	0	0	0	88.200.204	514.989.818	1.298.246.400	0	1.813.236.218	1.901.436.422
Comisión Nacional de Evaluación y Acreditación Universitaria	7.035.000	0	7.035.000	0	0	0	0	7.035.000	0	0	0	0	7.035.000
Ministerio de Ciencia, Tecnología e Innovación													
Consejo Nacional de Investigaciones Científicas y Técnicas	123.629.172	0	123.629.172	0	0	0	0	123.629.172	0	0	0	0	123.629.172
	119.129.172	0	119.129.172	0	0	0	0	119.129.172	0	0	0	0	119.129.172
	4.500.000	0	4.500.000	0	0	0	0	4.500.000	0	0	0	0	4.500.000
	2.692.886.408	2.035.091.072	4.727.977.480	0	0	0	232.769.863	4.960.747.343	0	100.000.000	0	100.000.000	5.080.747.343
	2.596.598.218	2.035.091.072	4.601.689.290	0	0	0	232.769.863	4.834.459.153	0	100.000.000	0	100.000.000	4.934.459.153



TÍTULO III
Planilla N° 2A
Anexa al Título III

ORGANISMOS DESCENTRALIZADOS
COMPOSICIÓN DEL GASTO POR JURISDICCIÓN, ENTIDAD Y POR CARÁCTER ECONÓMICO
(en pesos)

Congreso de la Nación
4-PE-20
OD 77
43/1



CARÁCTER ECONÓMICO JURISDICCIÓN, SUBJURISDICCIÓN	GASTOS CORRIENTES								GASTOS DE CAPITAL				TOTAL GENERAL
	GASTOS DE CONSUMO			INTERESES y OTRAS RENTAS DE LA PROPIED.	PREST. SEG.SOCIAL	IMPUESTOS DIRECTOS	TRANSF. CORRIENTES	TOTAL	INVERSIÓN REAL.DIREC.	TRANSF. DE CAPITAL	INVERSIÓN FINANCIERA	TOTAL	
	REMUN.	OTROS G.C.	TOTAL										
Comisión Nacional de Actividades Espaciales	115.000.000	0	115.000.000	0	0	0	0	115.000.000	0	0	0	0	115.000.000
Banco Nacional de Datos Genéticos (BNDG)	11.288.190	0	11.288.190	0	0	0	0	11.288.190	0	0	0	0	11.288.190
Ministerio de Cultura	194.000.000	0	194.000.000	0	0	0	0	194.000.000	0	0	0	0	194.000.000
Teatro Nacional Cervantes	28.000.000	0	28.000.000	0	0	0	0	28.000.000	0	0	0	0	28.000.000
Biblioteca Nacional "Doctor Mariano Moreno"	166.000.000	0	166.000.000	0	0	0	0	166.000.000	0	0	0	0	166.000.000
Ministerio de Salud	1.483.997.380	0	1.483.997.380	0	0	0	0	1.483.997.380	0	0	6.000.000.000	6.000.000.000	7.483.997.380
Hospital Nacional en Red Especializado en Salud Mental y Adicciones "Licenciada Laura Bonaparte"	114.268.820	0	114.268.820	0	0	0	0	114.268.820	0	0	0	0	114.268.820
Hospital Nacional Dr. Baldomero Sommer	88.077.031	0	88.077.031	0	0	0	0	88.077.031	0	0	0	0	88.077.031
Instituto Nacional Central Único Coordinador de Ablación e Implante	105.230.124	0	105.230.124	0	0	0	0	105.230.124	0	0	0	0	105.230.124
Administración Nacional de Laboratorios e Institutos de Salud "Dr. Carlos Malbrán"	169.107.196	0	169.107.196	0	0	0	0	169.107.196	0	0	0	0	169.107.196
Hospital Nacional "Prof. Alejandro A. Posadas"	817.465.789	0	817.465.789	0	0	0	0	817.465.789	0	0	0	0	817.465.789
Colonia Nacional "Dr. Manuel A. Montes de Oca"	93.370.480	0	93.370.480	0	0	0	0	93.370.480	0	0	0	0	93.370.480
Instituto Nacional de Rehabilitación Psicofísica del Sur "Dr. Juan Otimio Tesone"	60.193.477	0	60.193.477	0	0	0	0	60.193.477	0	0	0	0	60.193.477
Superintendencia de Servicios de Salud	0	0	0	0	0	0	0	0	0	0	6.000.000.000	6.000.000.000	6.000.000.000
Instituto Nacional del Cáncer (INC)	30.096.993	0	30.096.993	0	0	0	0	30.096.993	0	0	0	0	30.096.993
Agencia Nacional de Laboratorios Públicos (ANLAP)	6.165.470	0	6.165.470	0	0	0	0	6.165.470	0	0	0	0	6.165.470
Ministerio de Ambiente y Desarrollo Sostenible	298.860.000	0	298.860.000	0	0	0	0	298.860.000	0	0	0	0	298.860.000
TOTAL	11.675.531.334	2.851.900.276	14.537.431.610	0	37.220.300.000	3.500.000	6.443.786.845	60.205.016.455	3.308.010.818	1.418.071.159	6.000.000.000	10.726.081.977	76.931.100.432



TÍTULO III
Planilla Nº 3A
Anexa al Título III

ORGANISMOS DESCENTRALIZADOS
COMPOSICIÓN DEL GASTO POR JURISDICCIÓN, ENTIDAD Y FUENTE DE FINANCIAMIENTO
(en pesos)

FINANCIAMIENTO JURISDICCIÓN, ENTIDAD	FUENTES INTERNAS						FUENTES EXTERNAS			TOTAL GENERAL
	TESORO NACIONAL	RECURSOS PROPIOS	REC. C/AFEC. ESPECÍFICA	TRANSF. INTERNAS	CRÉDITO INTERNO	SUBTOTAL	TRANSF. EXTERNAS	CRÉDITO EXTERNO	SUBTOTAL	
Poder Legislativo Nacional	889.752.654	0	0	0	0	889.752.654	0	0	0	889.752.654
Presidencia de la Nación	4.475.330.515	0	0	36.901.539.000	3.102.000.000	44.478.869.515	0	0	0	44.478.869.515
Sindicatura General de la Nación	94.200.000	0	0	0	0	94.200.000	0	0	0	94.200.000
Agencia Nacional de Discapacidad	4.381.130.515	0	0	36.901.539.000	3.102.000.000	44.384.669.515	0	0	0	44.384.669.515
Jefatura de Gabinete de Ministros	101.830.000	659.034.270	0	0	0	760.864.270	0	0	0	760.864.270
Agencia de Administración de Bienes del Estado	83.330.000	83.324.270	0	0	0	166.654.270	0	0	0	166.654.270
Ente Nacional de Comunicaciones	0	575.710.000	0	0	0	575.710.000	0	0	0	575.710.000
Agencia de Acceso a la Información Pública	18.500.000	0	0	0	0	18.500.000	0	0	0	18.500.000
Ministerio del Interior	864.095.148	0	0	0	0	864.095.148	0	0	0	864.095.148
Ministerio de Justicia y Derechos Humanos	144.158.555	0	0	0	0	144.158.555	0	0	0	144.158.555
Instituto Nacional de Asuntos Indígenas	26.687.713	0	0	0	0	26.687.713	0	0	0	26.687.713
Instituto Nacional contra la Discriminación, la Xenofobia y el Racismo	43.508.000	0	0	0	0	43.508.000	0	0	0	43.508.000
Centro Internacional para la Promoción de los Derechos Humanos	1.000.000	0	0	0	0	1.000.000	0	0	0	1.000.000
Agencia Nacional de Materiales Controlados	72.962.842	0	0	0	0	72.962.842	0	0	0	72.962.842
Ministerio de Defensa	167.270.725	0	0	0	0	167.270.725	0	0	0	167.270.725
Instituto Geográfico Nacional	30.420.000	0	0	0	0	30.420.000	0	0	0	30.420.000
Servicio Meteorológico Nacional	136.850.725	0	0	0	0	136.850.725	0	0	0	136.850.725
Ministerio de Economía	217.869.250	0	0	0	0	217.869.250	0	0	0	217.869.250
Comisión Nacional de Valores	75.335.000	0	0	0	0	75.335.000	0	0	0	75.335.000
Tribunal Fiscal de la Nación	87.195.693	0	0	0	0	87.195.693	0	0	0	87.195.693
Unidad de Infor. Financiera	55.338.557	0	0	0	0	55.338.557	0	0	0	55.338.557
Ministerio de Desarrollo Productivo	5.771.856.152	34.258.464	0	0	0	5.806.114.616	0	0	0	5.806.114.616
Comisión Nacional de Energía Atómica	4.102.516.400	4.994.367	0	0	0	4.107.510.767	0	0	0	4.107.510.767
Instituto Nacional de Asociativismo y Economía Social (INAES)	76.795.501	29.264.097	0	0	0	106.059.598	0	0	0	106.059.598
Instituto Nacional de Tecnología Industrial	1.371.190.218	0	0	0	0	1.371.190.218	0	0	0	1.371.190.218
Instituto Nacional de la Propiedad Industrial	95.108.863	0	0	0	0	95.108.863	0	0	0	95.108.863
Servicio Geológico Minero Argentino	30.887.833	0	0	0	0	30.887.833	0	0	0	30.887.833
Ente Nacional Regulador de la Electricidad	95.357.337	0	0	0	0	95.357.337	0	0	0	95.357.337

Congreso de la Nación
4-PE-20
OD 77
44/





TÍTULO III
Planilla N° 3A (Cont.)
Anexa al Título III

ORGANISMOS DESCENTRALIZADOS
COMPOSICIÓN DEL GASTO POR JURISDICCIÓN, ENTIDAD Y FUENTE DE FINANCIAMIENTO
(en pesos)

Congreso de la Nación
4-PE-20
OD 77
45/.



FINANCIAMIENTO	FUENTES INTERNAS						FUENTES EXTERNAS			TOTAL GENERAL
	TESORO NACIONAL	RECURSOS PROPIOS	REC. C/AFEC. ESPECÍFICA	TRANSF. INTERNAS	CRÉDITO INTERNO	SUBTOTAL	TRANSF. EXTERNAS	CRÉDITO EXTERNO	SUBTOTAL	
JURISDICCIÓN, ENTIDAD										
Ministerio de Agricultura, Ganadería y Pesca	46.674.872	0	0	0	0	46.674.872	0	0	0	46.674.872
Instituto Nacional de Investigación y Desarrollo Pesquero	46.674.872	0	0	0	0	46.674.872	0	0	0	46.674.872
Ministerio de Transporte	776.460.446	0	0	0	0	776.460.446	0	0	0	776.460.446
Comisión Nacional de Regulación de Transporte	292.946.378	0	0	0	0	292.946.378	0	0	0	292.946.378
Organismo Regulador del Sistema Nacional de Aeropuertos	104.280.000	0	0	0	0	104.280.000	0	0	0	104.280.000
Administración Nacional de Aviación Civil	354.751.225	0	0	0	0	354.751.225	0	0	0	354.751.225
Junta de Seguridad en el Transporte	24.482.843	0	0	0	0	24.482.843	0	0	0	24.482.843
Ministerio de Obras Públicas	3.179.035.938	7.035.000	0	0	0	3.186.070.938	0	514.989.818	514.989.818	3.701.060.756
Dirección Nacional de Vialidad	1.777.371.334	0	0	0	0	1.777.371.334	0	0	0	1.777.371.334
Tribunal de Tasaciones de la Nación	15.218.000	0	0	0	0	15.218.000	0	0	0	15.218.000
Ente Nacional de Obras Hidráulicas de Saneamiento	1.386.446.604	0	0	0	0	1.386.446.604	0	514.989.818	514.989.818	1.901.436.422
Organismo Regulador de Seguridad de Presas	0	7.035.000	0	0	0	7.035.000	0	0	0	7.035.000
Ministerio de Educación	123.629.172	0	0	0	0	123.629.172	0	0	0	123.629.172
Fundación Miguel Lillo	119.129.172	0	0	0	0	119.129.172	0	0	0	119.129.172
Comisión Nacional de Evaluación y Acreditación Universitaria	4.500.000	0	0	0	0	4.500.000	0	0	0	4.500.000
Ministerio de Ciencia, Tecnología e Innovación	5.060.747.343	0	0	0	0	5.060.747.343	0	0	0	5.060.747.343
Consejo Nacional de Investigaciones Científicas y Técnicas	4.934.459.153	0	0	0	0	4.934.459.153	0	0	0	4.934.459.153
Comisión Nacional de Actividades Espaciales	115.000.000	0	0	0	0	115.000.000	0	0	0	115.000.000
Banco Nacional de Datos Genéticos (BNDG)	11.288.190	0	0	0	0	11.288.190	0	0	0	11.288.190
Ministerio de Cultura	194.000.000	0	0	0	0	194.000.000	0	0	0	194.000.000
Teatro Nacional Cervantes	28.000.000	0	0	0	0	28.000.000	0	0	0	28.000.000
Biblioteca Nacional "Doctor Mariano	166.000.000	0	0	0	0	166.000.000	0	0	0	166.000.000



TÍTULO III
Planilla N° 3A (Cont.)
Anexa al Título III

ORGANISMOS DESCENTRALIZADOS
COMPOSICIÓN DEL GASTO POR JURISDICCIÓN, ENTIDAD Y FUENTE DE FINANCIAMIENTO
(en pesos)

Congreso de la Nación
4-PE-20
OD 77
46/



FINANCIAMIENTO	FUENTES INTERNAS						FUENTES EXTERNAS			TOTAL GENERAL
	TESORO NACIONAL	RECURSOS PROPIOS	REC. C/AFEC. ESPECÍFICA	TRANSF. INTERNAS	CRÉDITO INTERNO	SUBTOTAL	TRANSF. EXTERNAS	CRÉDITO EXTERNO	SUBTOTAL	
Moreno*										
Ministerio de Salud	1.483.997.380	6.000.000.000	0	0	0	7.483.997.380	0	0	0	7.483.997.380
Hospital Nacional en Red Especializado en Salud Mental y Adicciones "Licenciada Laura Bonaparte"	114.288.820	0	0	0	0	114.288.820	0	0	0	114.288.820
Hospital Nacional Dr. Baldomero Sommer	88.077.031	0	0	0	0	88.077.031	0	0	0	88.077.031
Instituto Nacional Central Único Coordinador de Ablación e Implante	105.230.124	0	0	0	0	105.230.124	0	0	0	105.230.124
Administración Nacional de Laboratorios e Institutos de Salud "Dr. Carlos Malbrán"	169.107.196	0	0	0	0	169.107.196	0	0	0	169.107.196
Hospital Nacional "Prof. Alejandro A. Posadas"	817.465.789	0	0	0	0	817.465.789	0	0	0	817.465.789
Colonia Nacional "Dr. Manuel A. Montes de Oca"	93.370.480	0	0	0	0	93.370.480	0	0	0	93.370.480
Instituto Nacional de Rehabilitación Psicofísica del Sur "Dr. Juan Otimio Tesone"	60.193.477	0	0	0	0	60.193.477	0	0	0	60.193.477
Superintendencia de Servicios de Salud	0	6.000.000.000	0	0	0	6.000.000.000	0	0	0	6.000.000.000
Instituto Nacional del Cáncer (INC)	30.098.993	0	0	0	0	30.098.993	0	0	0	30.098.993
Agencia Nacional de Laboratorios Públicos (ANLAP)	6.165.470	0	0	0	0	6.165.470	0	0	0	6.165.470
Ministerio de Ambiente y Desarrollo Sostenible	298.860.000	0	0	0	0	298.860.000	0	0	0	298.860.000
TOTAL GASTOS CORRIENTES, DE CAPITAL Y FIGURATIVOS	23.795.568.150	6.700.327.734	0	36.901.539.000	3.102.000.000	70.499.434.884	0	514.989.818	514.989.818	71.014.424.702



TÍTULO III
Planilla N° 4A
Anexa al Título III

ORGANISMOS DESCENTRALIZADOS

COMPOSICIÓN DE LOS RECURSOS POR CARÁCTER ECONÓMICO Y FUENTE DE FINANCIAMIENTO
(en pesos)

CARÁCTER ECONÓMICO	IMPORTE
Ingresos Corrientes	68.186.173.499
Ingresos Tributarios	8.005.454.141
Impuestos Directos	832.201.004
Impuestos Indirectos	7.173.253.137
Ingresos No Tributarios	587.710.000
Tasas	234.172.990
Derechos	353.537.010
Rentas de la Propiedad	4.994.367
Utilidades	4.994.367
Contribuciones Figurativas para Financiaciones Corrientes	59.588.014.991
De la Administración Nacional	59.588.014.991
Recursos de Capital	4.213.323.806
Recursos Propios de Capital	2.231.647
Venta de Activos	2.231.647
Contribuciones Figurativas para Financiaciones de Capital	4.211.092.159
De la Administración Nacional	4.211.092.159
TOTAL RECURSOS CORRIENTES, DE CAPITAL Y CONTRIBUCIONES FIGURATIVAS	72.399.497.305

Congreso de la Nación
4-PE-20
OD 77
471.





TÍTULO III
Planilla N° 5A
Anexa al Título III

ORGANISMOS DESCENTRALIZADOS
CARÁCTER ECONÓMICO DE LOS RECURSOS POR JURISDICCIÓN Y ENTIDAD
(en pesos)

CARÁCTER ECONÓMICO	INGRESOS	CONTRIB. A	INGRESOS NO	VENTA DE	RENTAS DE	TRANS.		RECURSOS	TRANS. DE	DISMINUCIÓN		
JURISDICCIÓN, SUBJURISDICCIÓN ENTIDAD	TRIBUTARIOS	LA SEG. SOCIAL	TRIBUTARIOS	BIENES Y SERVICIOS DE ADMIN. PÚBLICAS	LA PROPIEDAD	CORRIENTES	SUBTOTAL	PROPIOS DE CAPITAL	CAPITAL	DE LA INV. FINANCIERA	SUBTOTAL	TOTAL
Jefatura de Gabinete de Ministros	606.142.378	0	575.710.000	0	0	0	1.181.852.378	2.231.647	0	0	2.231.647	1.184.084.025
Agencia de Administración de Bienes del Estado	0	0	0	0	0	0	0	2.231.647	0	0	2.231.647	2.231.647
Ente Nacional de Comunicaciones	606.142.378	0	575.710.000	0	0	0	1.181.852.378	0	0	0	0	1.181.852.378
Ministerio de Desarrollo Productivo	835.438.741	0	0	0	4.994.367	0	840.431.108	0	0	0	0	840.431.108
Comisión Nacional de Energía Atómica	0	0	0	0	4.994.367	0	4.994.367	0	0	0	0	4.994.367
Instituto Nacional de Asociativismo y Economía Social (INAES)	832.201.004	0	0	0	0	0	832.201.004	0	0	0	0	832.201.004
Instituto Nacional de Tecnología Industrial	3.235.737	0	0	0	0	0	3.235.737	0	0	0	0	3.235.737
Ministerio de Agricultura, Ganadería y Pesca	6.451.699.804	0	0	0	0	0	6.451.699.804	0	0	0	0	6.451.699.804
Instituto Nacional de Tecnología Agropecuaria	5.979.892.592	0	0	0	0	0	5.979.892.592	0	0	0	0	5.979.892.592
Servicio Nacional de Sanidad y Calidad Agroalimentaria	471.807.212	0	0	0	0	0	471.807.212	0	0	0	0	471.807.212
Ministerio de Obras Públicas	0	0	12.000.000	0	0	0	12.000.000	0	0	0	0	12.000.000
Organismo Regulador de Seguridad de Presas	0	0	12.000.000	0	0	0	12.000.000	0	0	0	0	12.000.000
Ministerio de Cultura	112.175.218	0	0	0	0	0	112.175.218	0	0	0	0	112.175.218
Instituto Nacional del Teatro	112.175.218	0	0	0	0	0	112.175.218	0	0	0	0	112.175.218
TOTAL RECURSOS CORRIENTES Y DE CAPITAL	8.005.454.141	0	587.710.000	0	4.994.367	0	8.598.158.508	2.231.647	0	0	2.231.647	8.600.390.155

Congreso de la Nación
4-PE-20
OD 77
48/.






[Handwritten signature]

TÍTULO III
Planilla N° 6A
Anexa al Título III

ORGANISMOS DESCENTRALIZADOS
GASTOS FIGURATIVOS
(en pesos)

DESTINO	PARA EROGACIONES CORRIENTES				PARA EROGACIONES DE CAPITAL				TOTAL
	A ADMINISTR. CENTRAL	A ORGANISM. DESCENTRAL	A INSTIT. DE SEG. SOC.	SUBTOTAL	A ADMINISTR. CENTRAL	A ORGANISM. DESCENTRAL	A INSTIT. DE SEG. SOC.	SUBTOTAL	GENERAL
Jefatura de Gabinete de Ministros	0	0	0	0	83.324.270	0	0	83.324.270	83.324.270
Agencia de Administración de Bienes del Estado	0	0	0	0	83.324.270	0	0	83.324.270	83.324.270
TOTAL	0	0	0	0	83.324.270	0	0	83.324.270	83.324.270

Congreso de la Nación
4-PE-20
OD 77
49/.





TÍTULO III
Planilla N° 7A
Anexa al Título III

ORGANISMOS DESCENTRALIZADOS
CONTRIBUCIONES FIGURATIVAS
(en pesos)

ORIGEN JURISDICCIÓN, ENTIDAD	PARA FINANCIACIONES CORRIENTES				PARA FINANCIACIONES DE CAPITAL				TOTAL GENERAL
	DE ADMINIST.	DE ORGANISM.	DE INSTT. DE	SUBTOTAL	DE ADMINIST.	DE ORGANISM.	DE INSTT. DE	SUBTOTAL	
	CENTRAL	DESCENTRAL.	SEG. SOC.		CENTRAL	DESCENTRAL.	SEG. SOC.		
Poder Legislativo Nacional	889.752.654	0	0	889.752.654	0	0	0	0	889.752.654
Presidencia de la Nación	4.368.484.756	0	40.003.539.000	44.372.023.756	106.845.759	0	0	106.845.759	44.478.869.515
Sindicatura General de la Nación	94.200.000	0	0	94.200.000	0	0	0	0	94.200.000
Agencia Nacional de Discapacidad	4.274.284.756	0	40.003.539.000	44.277.823.756	106.845.759	0	0	106.845.759	44.384.669.515
Jefatura de Gabinete de Ministros	101.830.000	0	0	101.830.000	0	0	0	0	101.830.000
Agencia de Administración de Bienes del Estado	83.330.000	0	0	83.330.000	0	0	0	0	83.330.000
Agencia de Acceso a la Información Pública	18.500.000	0	0	18.500.000	0	0	0	0	18.500.000
Ministerio del Interior	864.095.148	0	0	864.095.148	0	0	0	0	864.095.148
Ministerio de Justicia y Derechos Humanos	119.158.555	0	0	119.158.555	25.000.000	0	0	25.000.000	144.158.555
Instituto Nacional de Asuntos Indígenas	26.687.713	0	0	26.687.713	0	0	0	0	26.687.713
Instituto Nacional contra la Discriminación, la Xenofobia y el Racismo	43.508.000	0	0	43.508.000	0	0	0	0	43.508.000
Centro Internacional para la Promoción de los Derechos Humanos	1.000.000	0	0	1.000.000	0	0	0	0	1.000.000
Agencia Nacional de Materiales Controlados	47.962.842	0	0	47.962.842	25.000.000	0	0	25.000.000	72.962.842
Ministerio de Defensa	167.270.725	0	0	167.270.725	0	0	0	0	167.270.725
Instituto Geográfico Nacional	30.420.000	0	0	30.420.000	0	0	0	0	30.420.000
Servicio Meteorológico Nacional	136.850.725	0	0	136.850.725	0	0	0	0	136.850.725
Ministerio de Economía	217.869.250	0	0	217.869.250	0	0	0	0	217.869.250
Comisión Nacional de Valores	75.335.000	0	0	75.335.000	0	0	0	0	75.335.000
Tribunal Fiscal de la Nación	87.195.693	0	0	87.195.693	0	0	0	0	87.195.693
Unidad de Infor. Financiera	55.338.557	0	0	55.338.557	0	0	0	0	55.338.557
Ministerio de Desarrollo Productivo	3.090.856.152	0	0	3.090.856.152	2.681.000.000	0	0	2.681.000.000	5.771.856.152
Comisión Nacional de Energía Atómica	1.421.516.400	0	0	1.421.516.400	2.681.000.000	0	0	2.681.000.000	4.102.516.400
Instituto Nacional de Asociativismo y Economía Social (INAES)	76.795.501	0	0	76.795.501	0	0	0	0	76.795.501
Instituto Nacional de Tecnología Industrial	1.371.190.218	0	0	1.371.190.218	0	0	0	0	1.371.190.218
Instituto Nacional de la Propiedad Industrial	95.108.863	0	0	95.108.863	0	0	0	0	95.108.863
Servicio Geológico Minero Argentino	30.887.833	0	0	30.887.833	0	0	0	0	30.887.833
Ente Nacional Regulador de la Electricidad	95.357.337	0	0	95.357.337	0	0	0	0	95.357.337
Ministerio de Agricultura, Ganadería y Pesca	46.674.872	0	0	46.674.872	0	0	0	0	46.674.872
Instituto Nacional de Investigación y Desarrollo Pesquero	46.674.872	0	0	46.674.872	0	0	0	0	46.674.872
Ministerio de Transporte	776.460.446	0	0	776.460.446	0	0	0	0	776.460.446
Comisión Nacional de Regulación de Transporte	292.946.378	0	0	292.946.378	0	0	0	0	292.946.378
Organismo Regulador del Sistema Nacional de Aeropuertos	104.280.000	0	0	104.280.000	0	0	0	0	104.280.000

Congreso de la Nación
4-PE-20
OD 77
50/.





TÍTULO III
Planilla N° 7A(Cont.)
Anexa al Título III

ORGANISMOS DESCENTRALIZADOS
CONTRIBUCIONES FIGURATIVAS
(en pesos)

ORIGEN JURISDICCIÓN, ENTIDAD	PARA FINANCIACIONES CORRIENTES				PARA FINANCIACIONES DE CAPITAL				TOTAL GENERAL
	DE ADMINIST.	DE ORGANISM.	DE INSTT. DE	SUBTOTAL	DE ADMINIST.	DE ORGANISM.	DE INSTT. DE	SUBTOTAL	
	CENTRAL	DESCENTRAL	SEG. SOC.		CENTRAL	DESCENTRAL	SEG. SOC.		
Administración Nacional de Aviación Civil	354.751.225	0	0	354.751.225	0	0	0	0	354.751.225
Junta de Seguridad en el Transporte	24.482.843	0	0	24.482.843	0	0	0	0	24.482.843
Ministerio de Obras Públicas	1.880.789.538	0	0	1.880.789.538	1.298.246.400	0	0	1.298.246.400	3.179.035.938
Dirección Nacional de Vialidad	1.777.371.334	0	0	1.777.371.334	0	0	0	0	1.777.371.334
Tribunal de Tasaciones de la Nación	15.218.000	0	0	15.218.000	0	0	0	0	15.218.000
Ente Nacional de Obras Hídricas de Saneamiento	88.200.204	0	0	88.200.204	1.298.246.400	0	0	1.298.246.400	1.386.446.604
Ministerio de Educación	123.629.172	0	0	123.629.172	0	0	0	0	123.629.172
Fundación Miguel Lillo	119.129.172	0	0	119.129.172	0	0	0	0	119.129.172
Comisión Nacional de Evaluación y Acreditación Universitaria	4.500.000	0	0	4.500.000	0	0	0	0	4.500.000
Ministerio de Ciencia, Tecnología e Innovación	4.960.747.343	0	0	4.960.747.343	100.000.000	0	0	100.000.000	5.060.747.343
Consejo Nacional de Investigaciones Científicas y Técnicas	4.834.459.153	0	0	4.834.459.153	100.000.000	0	0	100.000.000	4.934.459.153
Comisión Nacional de Actividades Espaciales	115.000.000	0	0	115.000.000	0	0	0	0	115.000.000
Banco Nacional de Datos Genéticos (BNDG)	11.288.190	0	0	11.288.190	0	0	0	0	11.288.190
Ministerio de Cultura	194.000.000	0	0	194.000.000	0	0	0	0	194.000.000
Teatro Nacional Cervantes	28.000.000	0	0	28.000.000	0	0	0	0	28.000.000
Biblioteca Nacional "Doctor Mariano Moreno"	166.000.000	0	0	166.000.000	0	0	0	0	166.000.000
Ministerio de Salud	1.483.997.380	0	0	1.483.997.380	0	0	0	0	1.483.997.380
Hospital Nacional en Red Especializado en Salud Mental y Adicciones "Licenciada Laura Bonaparte"	114.288.820	0	0	114.288.820	0	0	0	0	114.288.820
Hospital Nacional Dr. Baldomero Sommer	88.077.031	0	0	88.077.031	0	0	0	0	88.077.031
Instituto Nacional Central Único Coordinador de Ablación e Implante	105.230.124	0	0	105.230.124	0	0	0	0	105.230.124
Administración Nacional de Laboratorios e Institutos de Salud "Dr. Carlos Malbrán"	169.107.196	0	0	169.107.196	0	0	0	0	169.107.196
Hospital Nacional "Prof. Alejandro A. Posadas"	817.465.789	0	0	817.465.789	0	0	0	0	817.465.789
Colonia Nacional "Dr. Manuel A. Montes de Oca"	93.370.480	0	0	93.370.480	0	0	0	0	93.370.480
Instituto Nacional de Rehabilitación Psicoofísica del Sur "Dr. Juan Oñimo Tesone"	60.193.477	0	0	60.193.477	0	0	0	0	60.193.477
Instituto Nacional del Cáncer (INC)	30.098.993	0	0	30.098.993	0	0	0	0	30.098.993
Agencia Nacional de Laboratorios Públicos (ANLAP)	6.165.470	0	0	6.165.470	0	0	0	0	6.165.470
Ministerio de Ambiente y Desarrollo Sostenible	298.860.000	0	0	298.860.000	0	0	0	0	298.860.000
TOTAL	19.584.475.991	0	40.003.539.000	59.588.014.991	4.211.092.159	0	0	4.211.092.159	63.799.107.150

[Handwritten signature]

1

Congreso de la Nación
4-PE-20
OD 77
S11.






TÍTULO III
Planilla N° 8A
Anexa al Título III

ORGANISMOS DESCENTRALIZADOS
FUENTES FINANCIERAS
(en pesos)

CARÁCTER ECONÓMICO	DISMINUCIÓN DE LA INVERSIÓN FINANCIERA	ENDEUD. PÚBLICO E INCREMENTO DE OTROS PASIVOS	CONTRIBUCIONES FIGURATIVAS PARA APLIC. FINAN.	TOTAL
JURISDICCIÓN, ENTIDAD				
Presidencia de la Nación	720.000.000	0	0	720.000.000
Agencia Nacional de Discapacidad	720.000.000	0	0	720.000.000
Jefatura de Gabinete de Ministros	81.092.623	0	0	81.092.623
Agencia de Administración de Bienes del Estado	81.092.623	0	0	81.092.623
Ministerio de Desarrollo Productivo	0	0	1.000.000.000	1.000.000.000
Comisión Nacional de Energía Atómica	0	0	1.000.000.000	1.000.000.000
Ministerio de Obras Públicas	0	514.989.818	0	514.989.818
Ente Nacional de Obras Hídricas de Saneamiento	0	514.989.818	0	514.989.818
Ministerio de Salud	6.000.000.000	0	0	6.000.000.000
Superintendencia de Servicios de Salud	6.000.000.000	0	0	6.000.000.000
TOTAL	6.801.092.623	514.989.818	1.000.000.000	8.316.082.441

Congreso de la Nación
4-PR-20
OD 77
521.





TÍTULO III
Planilla N° 9A
Anexa al Título III

ORGANISMOS DESCENTRALIZADOS
APLICACIONES FINANCIERAS
(en pesos)

CARÁCTER ECONÓMICO	INVERSIÓN FINANCIERA	AMORTIZ. DE DEUDA Y DISMINUCIÓN DE OTROS PASIVOS	GASTOS FIGURATIVOS PARA APLIC. FINANCIERAS	TOTAL
JURISDICCIÓN, ENTIDAD				
Presidencia de la Nación	720.000.000	0	0	720.000.000
Agencia Nacional de Discapacidad	720.000.000	0	0	720.000.000
Jefatura de Gabinete de Ministros	606.142.378	0	0	606.142.378
Ente Nacional de Comunicaciones	606.142.378	0	0	606.142.378
Ministerio de Desarrollo Productivo	1.806.172.644	0	0	1.806.172.644
Comisión Nacional de Energía Atómica	1.000.000.000	0	0	1.000.000.000
Instituto Nacional de Asociativismo y Economía Social (INAES)	802.936.907	0	0	802.936.907
Instituto Nacional de Tecnología Industrial	3.235.737	0	0	3.235.737
Ministerio de Agricultura, Ganadería y Pesca	6.451.699.804	0	0	6.451.699.804
Instituto Nacional de Tecnología Agropecuaria	5.979.892.592	0	0	5.979.892.592
Servicio Nacional de Sanidad y Calidad Agroalimentaria	471.807.212	0	0	471.807.212
Ministerio de Obras Públicas	4.965.000	0	0	4.965.000
Organismo Regulador de Seguridad de Presas	4.965.000	0	0	4.965.000
Ministerio de Cultura	112.175.218	0	0	112.175.218
Instituto Nacional del Teatro	112.175.218	0	0	112.175.218
TOTAL	9.701.155.044	0	0	9.701.155.044

Congreso de la Nación
4-PR-20
OD 77
53/





TÍTULO III
Planilla N° 1B
Anexa al Título III

INSTITUCIONES DE SEGURIDAD SOCIAL
COMPOSICIÓN DEL GASTO POR JURISDICCIÓN, ENTIDAD, FINALIDAD Y GASTOS FIGURATIVOS
(en pesos)

FINALIDAD	ADMINISTRACIÓN GUBERNAMENTAL	SERV. DE DEF. Y SEGURIDAD	SERVICIOS SOCIALES	SERVICIOS ECONÓMICOS	DEUDA PÚBLICA	GASTOS FIGURATIVOS	TOTAL
JURISDICCIÓN, ENTIDAD							
Ministerio de Seguridad	0	0	19.741.700.000	0	0	0	19.741.700.000
Ministerio de Defensa	0	0	17.453.834.385	0	0	0	17.453.834.385
Ministerio de Trabajo, Empleo y Seguridad Social	0	0	861.507.849.028	0	0	67.547.373.711	929.055.222.739
TOTAL GASTOS CORRIENTES, DE CAPITAL Y FIGURATIVOS	0	0	898.703.383.413	0	0	67.547.373.711	966.250.757.124

Congreso de la Nación
4-PE-20
OD 77
54/





[Handwritten signature]

TÍTULO III
Planilla N° 2B
Anexa al Título III

Congreso de la Nación
 4-PE-20
 OD 77
 SS/.



INSTITUCIONES DE SEGURIDAD SOCIAL
COMPOSICIÓN DEL GASTO POR JURISDICCIÓN, ENTIDAD Y POR CARACTER ECONÓMICO
 (en pesos)

CARÁCTER ECONÓMICO JURISDICCIÓN, SUBJURISDICCIÓN	GASTOS CORRIENTES						GASTOS DE CAPITAL				TOTAL GENERAL		
	GASTOS DE CONSUMO			INTERESES Y OTRAS RENTAS DE LA PROPIED.	PREST. SEG.SOCIAL	IMPUESTOS DIRECTOS	TRANSF. CORRIENTES	TOTAL	INVERSIÓN REAL.DIREC.	TRANSF. DE CAPITAL		INVERSIÓN FINANCIERA	TOTAL
	REMUN.	OTROS G.C.	TOTAL										
Ministerio de Seguridad	76.381.535	0	76.381.535	0	19.665.318.465	0	0	19.741.700.000	0	0	0	0	19.741.700.000
Ministerio de Defensa	17.199.674	0	17.199.674	0	17.436.634.711	0	0	17.453.834.385	0	0	0	0	17.453.834.385
Ministerio de Trabajo, Empleo y Seguridad Social	4.300.000.000	3.660.000.000	7.960.000.000	0	516.574.500.000	0	336.973.349.028	861.507.849.028	0	0	0	0	861.507.849.028
TOTAL	4.393.581.209	3.660.000.000	8.053.581.209	0	553.676.453.176	0	336.973.349.028	898.703.383.413	0	0	0	0	898.703.383.413



[Handwritten signatures]

TÍTULO III
Planilla N° 3B
Anexa al Título III

INSTITUCIONES DE SEGURIDAD SOCIAL
COMPOSICIÓN DEL GASTO POR JURISDICCIÓN, ENTIDAD Y FUENTE DE FINANCIAMIENTO
(en pesos)

Congreso de la Nación
4-PE-20
OD 77
56/.



FINANCIAMIENTO JURISDICCIÓN, ENTIDAD	FUENTES INTERNAS						FUENTES EXTERNAS			TOTAL GENERAL
	TESORO NACIONAL	RECURSOS PROPIOS	REC. C/AFEC. ESPECÍFICA	TRANSF. INTERNAS	CRÉDITO INTERNO	SUBTOTAL	TRANSF. EXTERNAS	CRÉDITO EXTERNO	SUBTOTAL	
Ministerio de Seguridad	0	9.634.500.000	0	10.107.200.000	0	19.741.700.000	0	0	0	19.741.700.000
Ministerio de Defensa	0	17.199.674	0	17.436.634.711	0	17.453.834.385	0	0	0	17.453.834.385
Ministerio de Trabajo, Empleo y Seguridad Social	463.656.639.711	363.658.634.000	0	0	101.739.949.028	929.055.222.739	0	0	0	929.055.222.739
TOTAL GASTOS CORRIENTES, DE CAPITAL Y FIGURATIVOS	463.656.639.711	373.310.333.674	0	27.543.834.711	101.739.949.028	966.250.757.124	0	0	0	966.250.757.124



[Handwritten signature]


TÍTULO III
Planilla N° 4B
Anexa al Título III

Congreso de la Nación
4-PE-20
OD 77
STI.



INSTITUCIONES DE SEGURIDAD SOCIAL
COMPOSICIÓN DE LOS RECURSOS POR CARÁCTER ECONÓMICO Y FUENTE DE FINANCIAMIENTO
(en pesos)

CARÁCTER ECONÓMICO	IMPORTE
Ingresos Corrientes	930.218.757.124
Ingresos Tributarios	106.637.041.000
Impuestos Indirectos	106.637.041.000
Aportes y Contribuciones a la Seguridad Social	230.641.292.674
Aportes y Contribuciones a la Seguridad Social	230.641.292.674
Contribuciones Figurativas para Financiaciones Corrientes	592.940.423.450
De la Administración Nacional	592.940.423.450
Recursos de Capital	42.032.000.000
Disminución de la Inversión Financiera	42.032.000.000
Venta de Acciones y Participaciones de Capital	42.032.000.000
TOTAL RECURSOS CORRIENTES, DE CAPITAL Y CONTRIBUCIONES FIGURATIVAS	972.250.757.124



[Handwritten signature]

TÍTULO III
Planilla N° 5B
Anexa al Título III

INSTITUCIONES DE SEGURIDAD SOCIAL
CARÁCTER ECONÓMICO DE LOS RECURSOS POR JURISDICCIÓN Y ENTIDAD
(en pesos)

Congreso de la Nación
4-PE-20
OD 77
58/.



CARÁCTER ECONÓMICO	INGRESOS	CONTRIB. A	INGRESOS NO	VENTA DE	RENTAS DE	TRANSF.		RECURSOS	TRANSF. DE	DISMINUCIÓN		
JURISDICCIÓN, SUBJURISDICCIÓN ENTIDAD	TRIBUTARIOS	LA SEG. SOCIAL	TRIBUTARIOS	BIENES Y SERVICIOS DE ADMIN. PÚBLICAS	LA PROPIEDAD	CORRIENTES	SUBTOTAL	PROPIOS DE CAPITAL	CAPITAL	DE LA INV. FINANCIERA	SUBTOTAL	TOTAL
Ministerio de Seguridad	0	9.634.500.000	0	0	0	0	9.634.500.000	0	0	0	0	9.634.500.000
Ministerio de Defensa	0	17.199.674	0	0	0	0	17.199.674	0	0	0	0	17.199.674
Ministerio de Trabajo, Empleo y Seguridad Social	106.637.041.000	220.989.593.000	0	0	0	0	327.626.634.000	0	0	42.032.000.000	42.032.000.000	369.658.634.000
TOTAL RECURSOS CORRIENTES Y DE CAPITAL	106.637.041.000	230.641.292.674	0	0	0	0	337.278.333.674	0	0	42.032.000.000	42.032.000.000	379.310.333.674




[Handwritten signature]

TÍTULO III
Planilla N° 6B
Anexa al Título III

INSTITUCIONES DE SEGURIDAD SOCIAL
GASTOS FIGURATIVOS
(en pesos)

DESTINO JURISDICCIÓN, ENTIDAD	PARA EROGACIONES CORRIENTES				PARA EROGACIONES DE CAPITAL				TOTAL GENERAL
	A ADMINISTR. CENTRAL	A ORGANISM. DESCENTRAL	A INSTTT. DE SEG. SOC.	SÚBTOTAL	A ADMINISTR. CENTRAL	A ORGANISM. DESCENTRAL	A INSTTT. DE SEG. SOC.	SÚBTOTAL	
Ministerio de Trabajo, Empleo y Seguridad Social	0	40.003.539.000	27.543.834.711	67.547.373.711	0	0	0	0	67.547.373.711
TOTAL	0	40.003.539.000	27.543.834.711	67.547.373.711	0	0	0	0	67.547.373.711

Congreso de la Nación
4-PE-20
OD 77
59/.





[Handwritten signature]

TÍTULO III
Planilla N° 7B
Anexa al Título III

INSTITUCIONES DE SEGURIDAD SOCIAL
CONTRIBUCIONES FIGURATIVAS
(en pesos)

Congreso de la Nación
4-PE-20
OD 77
80/.



ORIGEN JURISDICCIÓN, ENTIDAD	PARA FINANCIACIONES CORRIENTES				PARA FINANCIACIONES DE CAPITAL				TOTAL GENERAL
	DE ADMINIST. CENTRAL	DE ORGANISM. DESCENTRAL.	DE INSTTT. DE SEG. SOC.	SUBTOTAL	DE ADMINISTR. CENTRAL	DE ORGANISM. DESCENTRAL.	DE INSTTT. DE SEG. SOC.	SUBTOTAL	
Ministerio de Seguridad	0	0	10.107.200.000	10.107.200.000	0	0	0	0	10.107.200.000
Ministerio de Defensa	0	0	17.436.634.711	17.436.634.711	0	0	0	0	17.436.634.711
Ministerio de Trabajo, Empleo y Seguridad Social	565.396.588.739	0	0	565.396.588.739	0	0	0	0	565.396.588.739
TOTAL	565.396.588.739	0	27.543.834.711	592.940.423.450	0	0	0	0	592.940.423.450



[Handwritten signature]

TÍTULO III
Planilla N° 9B
Anexa al Título III

INSTITUCIONES DE SEGURIDAD SOCIAL
APLICACIONES FINANCIERAS
(en pesos)

CARÁCTER ECONÓMICO	INVERSIÓN FINANCIERA	AMORTIZ. DE DEUDA Y DISMINUCIÓN DE OTROS PASIVOS	GASTOS FIGURATIVOS PARA APLIC. FINANCIERAS	TOTAL
JURISDICCIÓN, ENTIDAD				
Ministerio de Trabajo, Empleo y Seguridad Social	0	6.000.000.000	0	6.000.000.000
TOTAL	0	6.000.000.000	0	6.000.000.000

Congreso de la Nación
4-PE-20
OD 77
61/.

